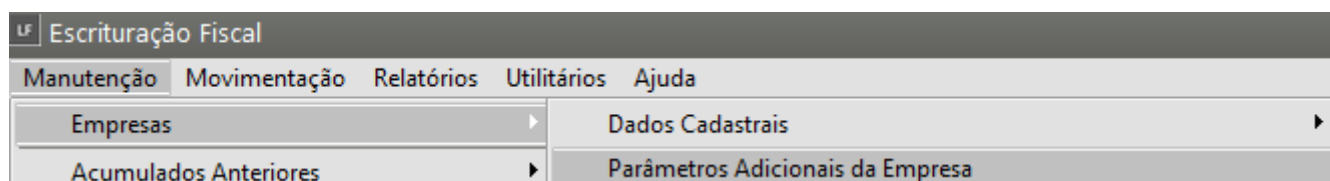
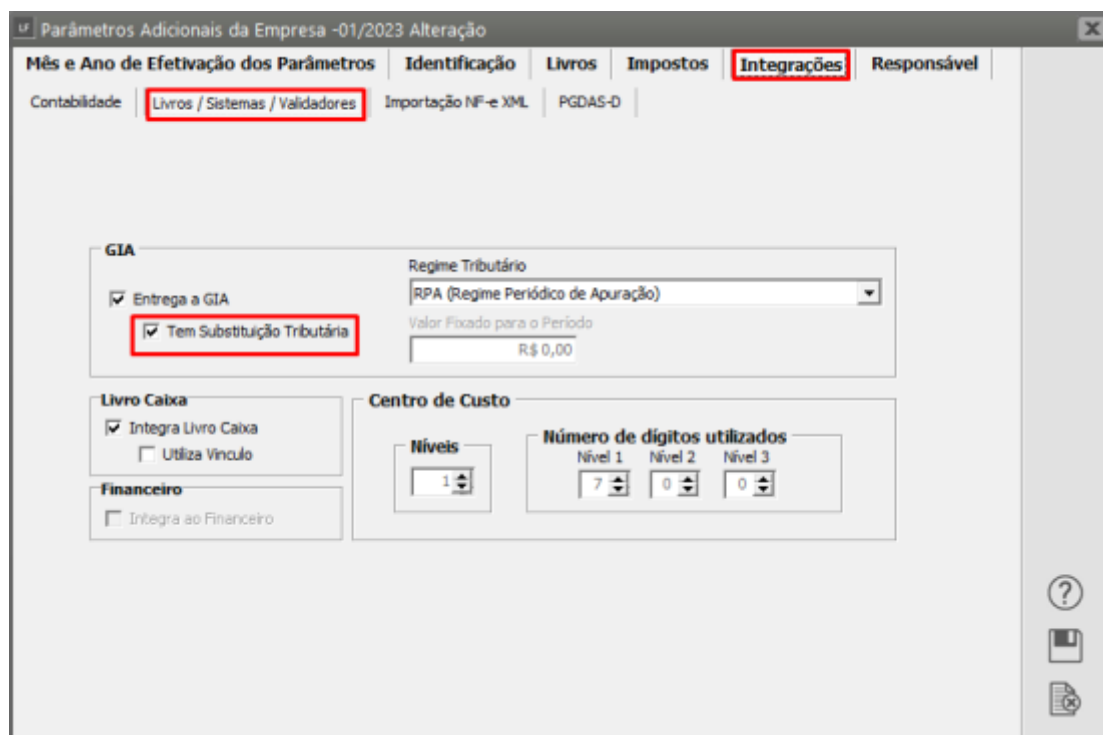


# Guia de Recolhimento DARE SP OnLine

Para gerar guia **DARE- SP Online** para a **Substituição Tributária** primeiramente deve-se parametrizar nos **Parâmetros Adicionais da Empresa** que a empresa “**Tem Substituição Tributária**”.



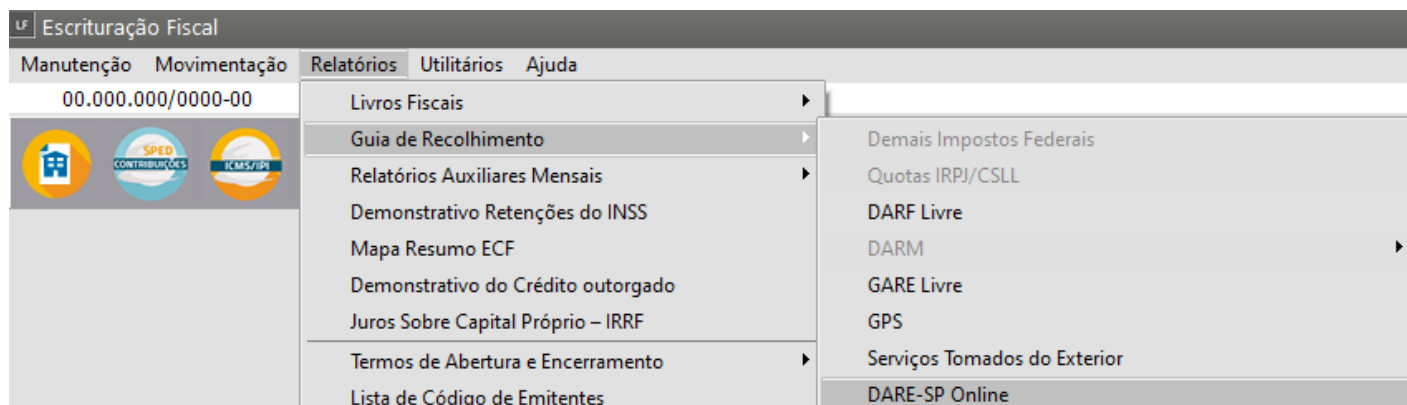
## Aba Integrações>Livros/SISTEMAS/VALIDADORES



## Importante

As informações referente a substituição devem estar escrituradas nas notas para posterior geração da respectiva guia

Para que você consiga fazer a geração da **DARE- SP Online** acessar o Menu **Relatórios>Guia de Recolhimento>DARE- SP Online**.



Preencha os campos conforme as informações que deseja visualizar

## Aba Informações Principais

- Período de Referência - Data Inicial, Data Final, Data de Vencimento
- Código da Receita - normal e diferencial de alíquota
- Informações Complementares

## Aba Observações

Preencha as informações necessária na geração da Guia de Recolhimento DARE SP OnLine

UF

DARE-SP Online

X

Informações Principais

Observações

Observações

?

**ATENÇÃO: Não nos responsabilizamos por erros ocorridos na apuração dos impostos, acarretando recolhimentos errôneos, em virtude de falta de informações ou informações erradas fornecidas para o sistema. Existem campos cujas informações e manutenção dependem exclusivamente de você.**

Revision #7

Created 9 September 2023 13:53:34 by ProjetosD

Updated 13 February 2025 19:11:57 by ProjetosD