

Geração de dados para Livro Caixa

Veja também os Itens:

- [Geração de dados para o Livro Caixa](#)
- [Relatório do Livro Caixa](#)
- [Relatório do Resumo do Livro Caixa](#)
- [Termo de Abertura e Encerramento do Livro Caixa](#)
- [Escrituração do Livro Caixa](#)
- [Parametrizando o Sistema - Livro Caixa](#)
- [Geração do Livro Caixa](#)
- [Tutorial de Entrega do Livro Caixa do Produtor Rural](#)

Para a geração do Livro Caixa primeiramente acessar o Menu **Manutenção> Empresas> Parâmetros Adicionais da Empresa** e selecionar na aba Livros e sub aba Caixa/ Combustível/ Veículos, a opção “Escritura o Livro” para o Livro Caixa.

 image.png and or type unknown

Posteriormente acessar a aba Integrações e sub aba Livros/ Sistemas/ Validadores e marcar a opção “ Integra Livro Caixa” se utilizará o vínculo e salvar o cadastro.


 image.png and or type unknown

Acessar o Menu **Movimentação> Escrituração dos Livros Fiscais** e verificar quais Códigos Fiscais escriturados nas notas irão integrar ao Livro Caixa;

 image.png and or type unknown

 image.png and or type unknown

Ou através do Menu **Relatórios> Livros Fiscais** verificando a movimentação de notas.


 image.png and or type unknown


Acessar o Menu **Manutenção> Integrações> Contas Contábeis> Códigos Fiscais e Vínculo com o Livro Caixa> Cadastra**, e cadastrar os CFOP's para integração e salvar.


nd or type unknown


nd or type unknown

No Menu **Movimentação> Gera dados p/ o Livro Caixa> Processa dados anteriores a opção**, digitar o período que deseja processar os dados.


nd or type unknown


nd or type unknown


nd or type unknown

nd or type unknown

Na sequência o Sistema irá perguntar se deseja gerar os dados para o Livro Caixa e poderá gerá-los automaticamente clicando em “Sim”.


nd or type unknown

nd or type unknown

nd or type unknown

Ou poderá fazer o geração através do Menu **Movimentação> Gera dados p/ o Livro Caixa> Geração** preenchendo a data novamente.

nd or type unknown


nd or type unknown


nd or type unknown

Na sequência o Sistema fará a escrituração do Livro Caixa onde poderá visualizar através do Menu **Movimentação> Escrituração dos Livros Fiscais> Escrituração do Livro Caixa> Manutenção**;

nd or type unknown

E também pelo Menu **Relatórios> Livros Fiscais> Livro Caixa**.

nd or type unknown

nd or type unknown

Revision #4

Created 28 July 2023 15:00:19 by CriadoraConteudoR

Updated 23 August 2024 14:08:50 by ProjetosD