

# Exportando Dados para o Simples Estadual

O SIMPLES Estadual é uma lei complementar criada para conceder vantagens quanto a pagamento de tributos e quanto ao tratamento jurídico, com o objetivo de incentivar a abertura e continuidade de microempresas.

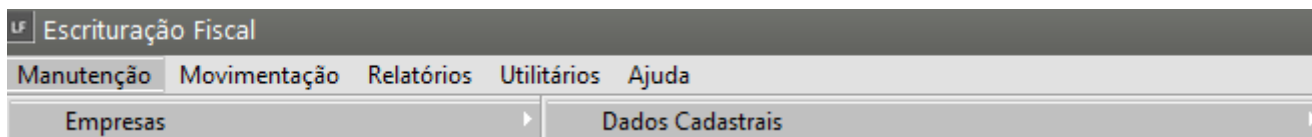
Tipos de empresas Beneficiadas:

**Microempresas:** quando a empresa recebe ou ganha, por ano, uma receita bruta igual ou inferior a R\$ (Verificar o Valor na Legislação Vigente)


**Empresa de Pequeno Porte:** quando a empresa recebe ou ganha, por ano, uma receita bruta superior a R\$ (Verificar o Valor na Legislação Vigente)

**Empreendedor Individual:** quando este recebe ou ganha, por ano, uma receita bruta até R\$ (Verificar o Valor na Legislação Vigente)

Para que você consiga exportar os dados para o Simples Estadual, primeiramente, no menu **Manutenção>Empresas>Dados Cadastrais**



A Empresa deverá estar com a Classificação Tributária definida como Simples Nacional



Nos menu **Manutenção>Empresas>Parâmetros Adicionais da Empresa**

UF **Escrituração Fiscal**

Manutenção Movimentação Relatórios Utilitários Ajuda

Empresas Dados Cadastrais

Acumulados Anteriores Parâmetros Adicionais da Empresa

Aba Identificação deverá ser assinalado que a mesma tem a Tributação Simples Nacional

UF **Parâmetros Adicionais da Empresa -01/2014 Alteração** X

Mês e Ano de Efetivação dos Parâmetros Identificação Livros Impostos Integrações Responsável

Ramo de Atividade Comércio/Serviços Início das Atividades 21/06/1999 Inscrição Municipal 21442 CNAE Principal 3522000

Classificação de Contribuintes do IPI Outros

**Registro**

Tipo  
☐ No Cartório de Reg. Civil das PJ  
☒ No Registro de Empresas (NIRE)
 Número 35207829879 Data 05/01/1988

Tributação Simples Nacional Período apuração (Lucro Real) Considera lançamentos de ajuste acumuladamente para IRPJ e CSLL

☐ Regime de Caixa  
☒ Escritura a DIPI  
☒ Emite NFs. para a Zona Franca de Manaus  
☐ Checagem de Mês e Ano nos Lançamentos  
☐ Bloqueia o acesso aos outros meses  
☐ Controla Fechamento de Período  
☐ Empresa obrigada a fazer a ECD

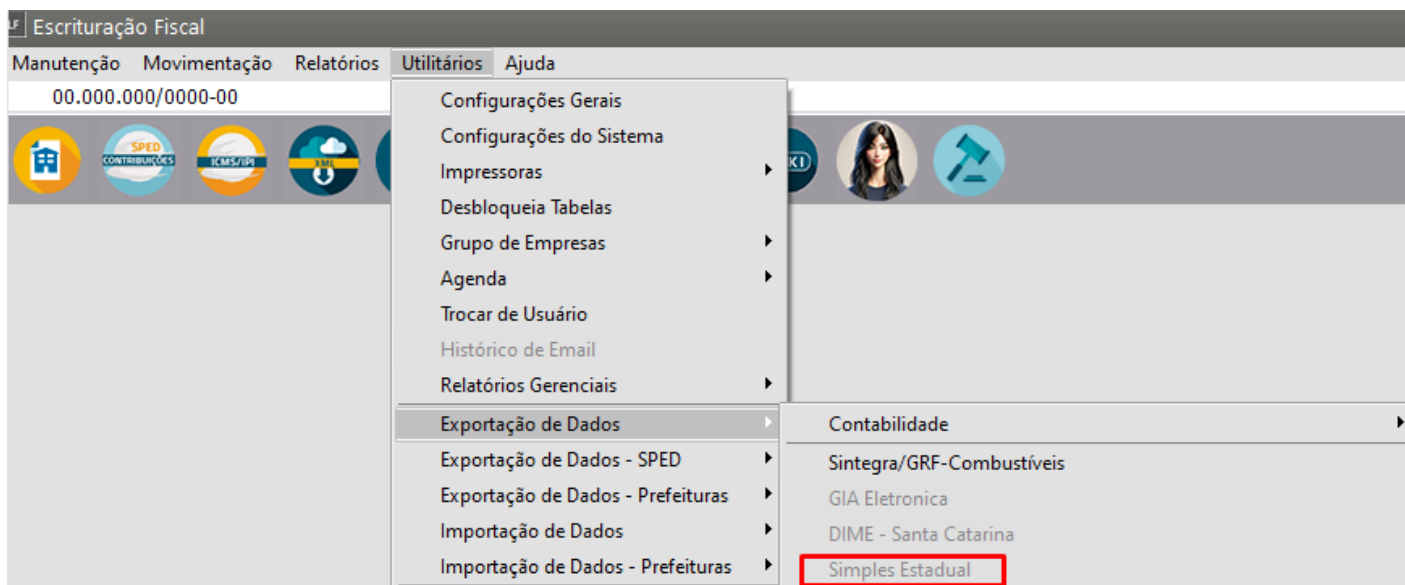
☐ Empresa de Construção Civil  
☒ Empresa do Ramo Têxtil

?

Save

Print

Após a escrituração das Notas Fiscais da Empresa, para geração do Arquivo de Exportação de Dados para o Simples Estadual você deverá acessar o menu Utilitários>Exportação de Dados>Simples Estadual



Salve o Arquivo em sua máquina e faça a importação do mesmo no Validador do Simples Estadual

Revision #3

Created 9 September 2023 14:59:26 by ProjetosD

Updated 13 February 2025 19:11:57 by ProjetosD