

Exportando dados para a GIA Eletrônica RJ


Veja também os Itens:

- [Exportando dados para a GIA Eletrônica](#)
- [Cadastro de Ocorrências de ICMS \(GIA SP E DAPI MG\)](#)
- [Relatório de Conferência da GIA](#)
- [Exportando dados para a GIA Eletrônica RJ](#)
- [Exportando dados para a GIA Eletrônica](#)


Nos **Dados Cadastrais** da empresa devem estar escriturados a Inscrição Estadual e a Localização da Empresa no Estado do Rio de Janeiro.

nd or type unknown


Nos **Parâmetros Adicionais da Empresa** marcar que haverá a **“Entrega a GIA”**. Marcar também se terá Substituição Tributária e o Regime Tributário.

nd or type unknown


Ainda nos **Parâmetros Adicionais da Empresa** verificar se o ICMS está habilitado. O Código de Recolhimento e Código do Prazo de Recolhimento devem estar preenchidos.

nd or type unknown


Verificar também se o cadastro do contador está completamente preenchido.


nd or type unknown

Após a escrituração das notas fiscais da empresa na **Escrituração dos Livros Fiscais**, para fazer a geração da **GIA - RJ** acessar o Menu **Utilitários> Exportação de Dados> GIA Eletrônica - RJ**.

nd or type unknown

Preencher os campos conforme as informações que deseja gerar.

nd or type unknown

nd or type unknown

Revision #4

Created 30 October 2023 20:50:36 by ProjetosD

Updated 22 August 2024 14:21:26 by ProjetosD