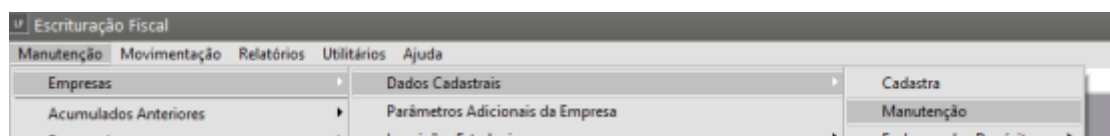


# Exportação de Dados - Escrituração Livro Eletrônico - Ato Cotepe n. 70

O Ato Cotepe número 70 é utilizado pelas Empresas e prestadores de serviço de **transporte de gás natural que operam por meio do gasoduto credenciados pelas unidades federadas.**

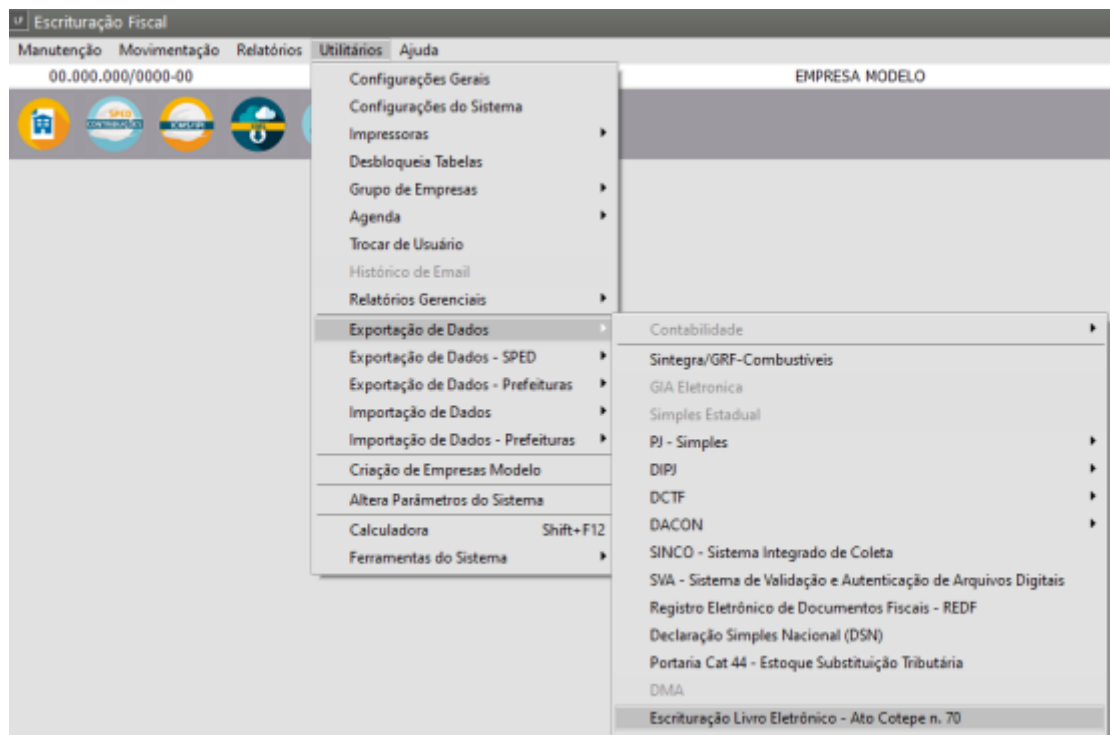
Para realizar a escrituração do Ato Cotepe n.70 no Sistema, primeiramente você deverá verificar se a empresa está cadastrada na cidade de **Brasília - DF** acessando o Menu **Manutenção>Empresa>Dados Cadastrais>Manutenção.**



Aba Identificação, campo Código da Cidade (IBGE), Cidade, Estado

A imagem mostra a tela de 'Empresas - Alteração' com a aba 'Identificação' selecionada. O formulário contém campos para 'Nome Abreviado' (preenchido com 'MODELO'), 'Tipo' (radio buttons para 'CNPJ', 'CPF' e 'Outro', com 'CNPJ' selecionado), 'CNPJ' (preenchido com '00.000.000/0000-00'), 'Insc. Estadual/Produtor Rural' (preenchido com '123456789'), 'Razão Social' (preenchido com 'EMPRESA MODELO'), 'Razão Social por Extenso' (campo vazio), 'Situação' (radio buttons para 'Ativo' e 'Inativo', com 'Ativo' selecionado), 'Estabelecimento' (radio buttons para 'Único', 'Matriz' e 'Filial', com 'Único' selecionado), 'Abrev. Matriz' (campo com '...' e uma seta para baixo), 'Localização' (aba selecionada), 'Logotipo' e 'Configuração de e-mail'. Abaixo, há campos para 'Logradouro' (com uma seta para baixo), 'Endereço' (campo grande), 'Complemento', 'Número' e 'Bairro'. Na parte inferior, há campos para 'Código Cidade (IBGE)' (preenchido com '00108'), 'Cidade' (preenchido com 'Brasília'), 'Estado' (menu suspenso com 'DF' selecionado), 'CEP', 'Telefone', 'Fax', 'Contato', 'E-mail' e 'Homepage'. Um ícone de erro (quadrado vermelho) está ao lado do campo 'Código Cidade (IBGE)'. No rodapé, há uma barra com ícones de ajuda, navegação e salvamento.

Posteriormente acesse o Menu **Utilitários>Exportação Dados>Escrituração Livro Eletrônico - Ato Cotepe n. 70**.



Faça os preenchimentos referente ao período de entrega que será feito, informações do contador e [Parâmetros do Simples Nacional](#) caso a empresa esteja cadastrada com essa tributação.

### Aba Principal

- Data Inicial e final
- Código da versão do Layout
- Código da versão do Layout Secretaria Rec Previdenciária
- Finalidade do Arquivo
- Indicador do Tipo de Entrada de dados
- Diretório para Geração do Arquivo
- Dados do Contribuinte
- Contribuinte Centralizador

Escrituração Livro Eletrônico - Ato Cotepe n. 70

**Principal** | Informações Contador | Parâmetros Simples Nacional

**Período de Apuração**

Data Inicial: 01/07/2023 Data Final: 31/07/2023

Código da Versão do Layout: 002

Cód da Versão do Layout Secr. Rec. Previdenciária

Finalidade do Arquivo: 00 - Remessa Regular de Arquivo

Indicador tipo de entrada de dados: 2 - Validação de arquivo texto

Indicador de Centralização de escrituração: 0 - Estabelecimento sem centralização de escrituração

Diretório para Geração do Arquivo: C:\

**Dados do Contribuinte**

NIT: Incrição Municipal: Código Suframa: Código Caixa Postal:

Caixa Postal: Nome Fantasia da Empresa:

**Contribuinte Centralizador**

C.P.F.: Incrição Municipal:

**Atenção**

Para geração correta dos dados para esse layout, os documentos deverão ser escriturados nota a nota separadamente, com os respectivos itens na manutenção correspondente.

ok

## Aba Informações Contador

- Endereço Completo do Contador
- CNPJ
- Código da Caixa Postal
- Caixa Postal

Escrituração Livro Eletrônico - Ato Cotepe n. 70

Principal | **Informações Contador** | Parâmetros Simples Nacional

Endereço: Número:

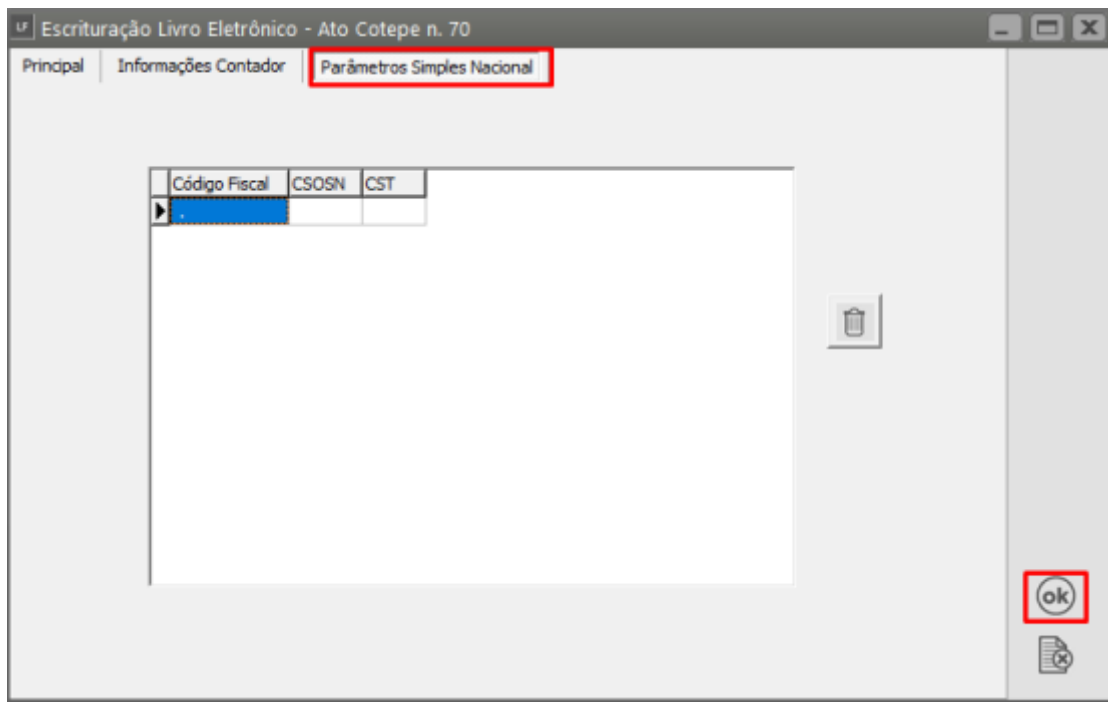
Complemento: Bairro: UF: AC

CEP: CNPJ: Código Caixa Postal: Caixa Postal:

ok

## Aba Parâmetros Simples Nacional

- Código Fiscal
- CSOSN
- CST



Depois do preenchimento correto das informações clique em ok e o arquivo ficará salvo no Diretório informado na aba Principal, acesse o validador do Ato Cotepe número 70 e faça a importação do arquivo.

---

Revision #5

Created 10 August 2023 16:49:31 by CriadoraConteudoR

Updated 4 November 2024 12:02:20 by ProjetosD