

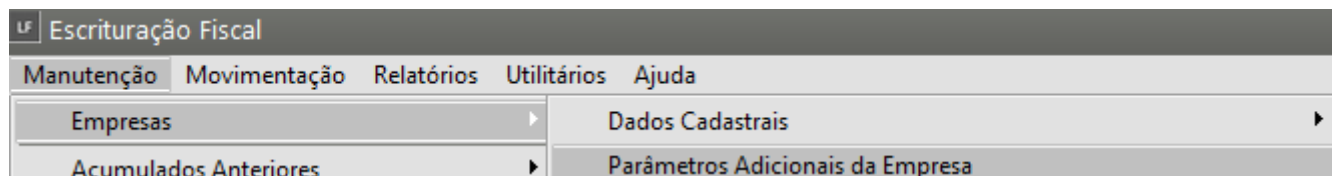
Escrituração do Livro de Combustíveis - Tanque/Bomba

Veja também os Itens:

- [Escriturando Livro de Entradas](#)
- [Escriturando Livro de Saídas](#)
- [Escriturando Livro de Prestação de Serviços](#)
- [Escriturando Livro de Serviços Tomados](#)
- [Escriturando Livro Caixa](#)
- [Escriturando Livro de Inventário](#)
- [Importando Arquivos TXT](#)
- [Importando Arquivos Temporários](#)
- [Escrituração do Livro de Veículos](#)
- [Escrituração do Livro Caixa](#)
- [Escrituração do Livro de Combustíveis - Tanque/Bomba](#)
- [Parametrizando o Sistema - Livros](#)
- [Parametrizando o Sistema - Livros de Serviços](#)
- [Parametrizando o Sistema - Livro Caixa](#)
- [Escrituração do Livro de Combustíveis - Registro 1300 do EFD ICMS/IPI](#)
- [Escrituração do Livro de Entradas, Saídas e Serviços](#)
- [Escrituração do Livro de Serviços Prestados e Tomados](#)
- [Escrituração de Cupom Fiscal](#)
- [Escrituração do Livro de Entradas no Sistema Livros Fiscais](#)

Na EFD, o “**Registro 1300**” se refere à movimentação diária de **combustíveis pelos contribuintes do ramo varejista de combustíveis (Postos de Combustíveis)**, dos estoques e das movimentações de compra e venda de gasolinas, óleo diesel, querosene iluminante, álcool etílico hidratado carburante e mistura óleo diesel

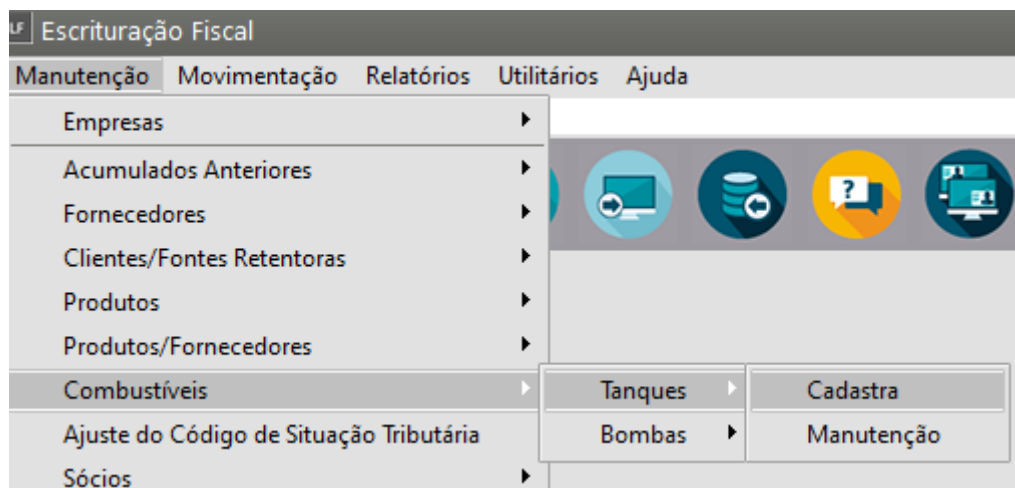
Caso a sua empresa precise gerar o **Registro 1300 no EFD ICMS/IPI**, deverá ser acessado no Menu **Manutenção>Empresas>Parâmetros Adicionais da Empresa**



Na aba **Livros**, sub aba **Caixa/Combustíveis/Veículos** e marcar a opção que escritura o Livro de Combustíveis.

A imagem mostra a tela "Parâmetros Adicionais da Empresa - 01/2023 Alteração". No topo, há uma barra de navegação com as abas "Mês e Ano de Efetivação dos Parâmetros", "Identificação", "Livros" (destacada com um retângulo vermelho), "Impostos", "Integrações" e "Responsável". Abaixo das abas, há uma barra de navegação com as opções "Entradas / Saídas", "Serviços Prestados/Tomados" e "Caixa / Combustível / Veículos" (destacada com um retângulo vermelho). A tela é dividida em seções. A seção "Livro Caixa" contém: "Escritura o Livro" (checkbox marcado), "Nº do Livro" (campo de texto), "Imprime:" (checkbox "Nº dos Lançamentos" e checkbox "Código do Histórico"), "Saldo Inicial" (campo de texto com "R\$ 0,00"), "Escritura livro caixa após escrituração dos livros fiscais" (checkbox não marcado) e "Mostra o saldo do dia durante o lançamento" (checkbox não marcado). A seção "Livro Registro de Veículos" (destacada com um retângulo vermelho) contém: "Escritura Livro de Veículos" (checkbox marcado), "Após Lançamento do Livro de Entradas" (checkbox não marcado), "Empresa realiza operações com veículos usados" (checkbox não marcado) e "Comércio de veículos em consignação" (campo de texto). A seção "Livro de movimentação de combustíveis" contém: "Escritura o Livro" (checkbox não marcado). No canto inferior direito, há ícones de ajuda, salvar e imprimir.

A partir do momento que está seleção é feita o sistema habilitará um novo Menu **Manutenção>Combustíveis>Tanques/Bombas>Cadastra**



Esse menu servirá para a realização do cadastro de todos os tanques e bombas do combustíveis do Posto de Gasolina.

POSTO DE COMBUSTÍVEL



Cadastre os tanques de Combustíveis.

Tanque de combustível - Inclusão

Número

Descrição

Cód. Combustível

Descr. Combustível

?

Save icon

Print icon

Tanque	Combustível	Descrição
1	GASOLINA	TANQUE 1
2	ÁLCOOL	TANQUE 2
3	DIESEL	TANQUE 3

Cadastre as bombas de Combustíveis.

Bomba de combustível - Inclusão

Bomba

Lacres

Bicos

Número

Descrição

Série

Modelo


Fabricante


Tipo de medição

☒ Analógico

☐ Digital

?





Campo 2 Cod_Item: é o item que está escriturado em MOVIMENT>ESCRIT ITENS>ENTRADAS

Campo 4 Estq_Abert: é o que está escriturado em MOVIMENT>ESCRIT MOVIMENT COMBUST>TANQUE

Campo 5 Vol_Entr: é o que está escriturado em MOVIMENT>ESCRIT ITENS>ENTRADAS

Campo 6 Vol_Dis: é a soma dos campos (4+5)

Campo 7 Vol_Saídas: é um cálculo automático totalizando as informações de MOVIMENT>ESCRIT MOVIMENT COMBUSTIVEIS>BOMBAS

Campo 8 Estq_Escr: é a subtração dos campos (6-7)

Campos 9 ou 10 Val_Aj_Perda/Ganho: é cálculo automático considerando saldo positivo ou negativos dos campos (11-8)

Campo 11 Fech_Fisico: é o total de MOVIMENT>ESCRIT MOVIMENT COMBUST>TANQUE

REGISTRO 1310 MOVIMENTAÇÃO DIÁRIA DE COMBUSTÍVEIS POR TANQUE:

|1310|1|0,000|0,000|0,000|0,000|0,000|0,000|180,000|180,000|

Campo 2 Num_Tanque: é o que foi escriturado em MOVIMENT>TANQUE

Campo 3 Estq_Abert: é o que foi escriturado em MOVIMENT>ESCRIT MOVIMENT COMBUST>TANQUE

Campo 4 Vol_Entr: é o que está escriturado em MOVIMENT>ESCRIT ITENS>ENTRADA

Campo 5 Vol_Dis: é um cálculo automático que considera a soma dos campos (3+4)

Campo 6 Vol_Saidas: é um cálculo automático considerando a totalização da MOVIMENT>ESCRIT MOVIMENT COMBUST>BOMBAS

Campo 7 Estq_Escr: é a subtração dos campos (5-6)

Campos 8 ou 9 Val_Aj_Perda/Ganho: é cálculo automático considerando saldo positivo ou negativos dos campos (10-7)

Campo 10 Fech_Fisico: é o total de MOVIMENT>ESCRIT MOVIMENT COMBUST>TANQUE

REGISTRO 1320 VOLUME DE VENDAS:

|1320|1|0|||||2,000|0,000|2,000|0,000|

São as informações escrituradas em

**MOVIMENTAÇÃO>ESCRITURAÇÃO DE LIVROS FISCAIS>MOVIMENTAÇÃO
COMBUSTIVEIS>BOMBA**

REGISTRO 1350 BOMBAS:

É o cadastro das bombas

**MOVIMENTAÇÃO>ESCRITURAÇÃO DE LIVROS FISCAIS>MOVIMENTAÇÃO
COMBUSTIVEIS>BOMBA**

REGISTRO 1360 LACRES DA BOMBA:

É o cadastro das bombas MANUTENÇÃO>COMBUSTIVEIS>BOMBAS

REGISTRO 1370 BICOS DA BOMBA:

É o cadastro das bombas MANUTENÇÃO>COMBUSTIVEIS>BOMBAS