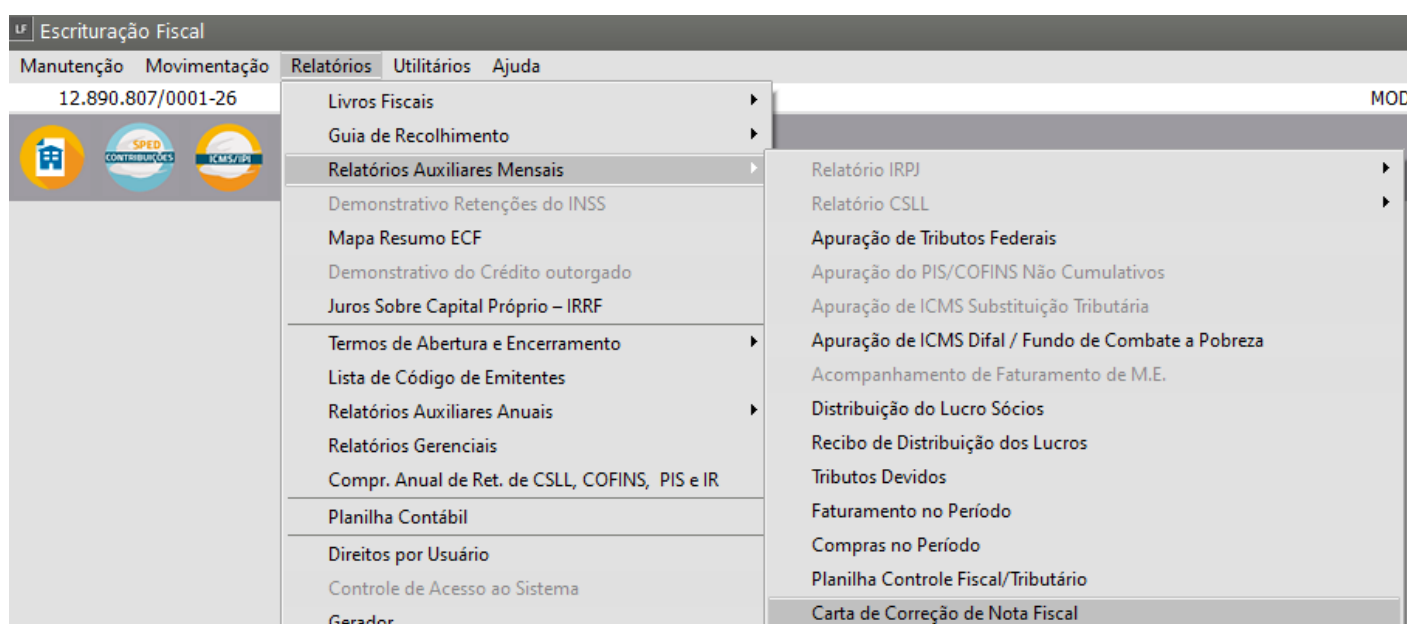


Carta de Correção para Nota Fiscal Modelo 1, Modelo 2, etc

Caso o usuário precise emitir **Carta de Correção** no **Sistema Livros Fiscais** deverá acessar o menu **Relatórios>Relatórios Auxiliares Mensais>Carta de Correção de Nota Fiscal**



O Sistema apresentará a tela para preenchimento dos dados da nota fiscal (**todos os campos são obrigatórios**)

Aba Principal

Emissão de Carta de Correção

PrincipalRetificações

Emitente

Emitente

☒ Cliente☐ Fornecedor

Tipo

☒ CNPJ☐ CPF☐ Outro

Número

Razão Social

Dados da Nota Fiscal

☒ Sua☐ Nossa

Número

Série

De

Data de Emissão

03/07/2023

☐ Imprime Carimbo de C.N.P.J.

Configurações

Impressora

Impressão

☒ Modo Texto☐ Modo Gráfico

Orientação

☒ Retrato☐ Paisagem

Visualiza

Na Segunda aba o usuário deverá informar o que deverá ser retificado na nota fiscal, nesse momento o sistema apresentará a tela para que seja adicionada a retificação.

Aba Retificações

Principal

Retificações

- ☐ 01 - Razão Social
- ☐ 02 - Endereço
- ☐ 03 - Município
- ☐ 04 - Estado
- ☐ 05 - N° de Inscrição no CNPJ
- ☐ 06 - N° de Inscrição Estadual
- ☐ 07 - Nat. de Operação
- ☐ 08 - Cód. Fiscal da Operação
- ☐ 09 - Via de Transporte
- ☐ 10 - Data de Emissão
- ☐ 11 - Data da Saída
- ☐ 12 - Unidade (Produto)
- ☐ 13 - Quantidade
- ☐ 14 - Descrição dos Produtos
- ☐ 15 - Preço Unitário
- ☐ 16 - Valor do Produto
- ☐ 17 - Classificação Fiscal
- ☐ 18 - Alíquota do IPI

- ☐ 19 - Valor do IPI
- ☐ 20 - Base de Cálculo do IPI
- ☐ 21 - Valor Total da Nota
- ☐ 22 - Alíquota do ICMS
- ☐ 23 - Valor do ICMS
- ☐ 24 - Base de Cálculo do ICMS
- ☐ 25 - Nome do Transportador
- ☐ 26 - Endereço do Transportador
- ☐ 27 - Termo de Isenção do IPI
- ☐ 28 - Termo de Isenção do ICMS
- ☐ 29 - Peso - Bruto / Líquido
- ☐ 30 - Volumes - Marca/Num/Quant
- ☐ 31 - Rasuras
- ☐ 32 -
- ☐ 33 -
- ☐ 34 -
- ☐ 35 -
- ☐ 36 -

Configurações**Impressora**

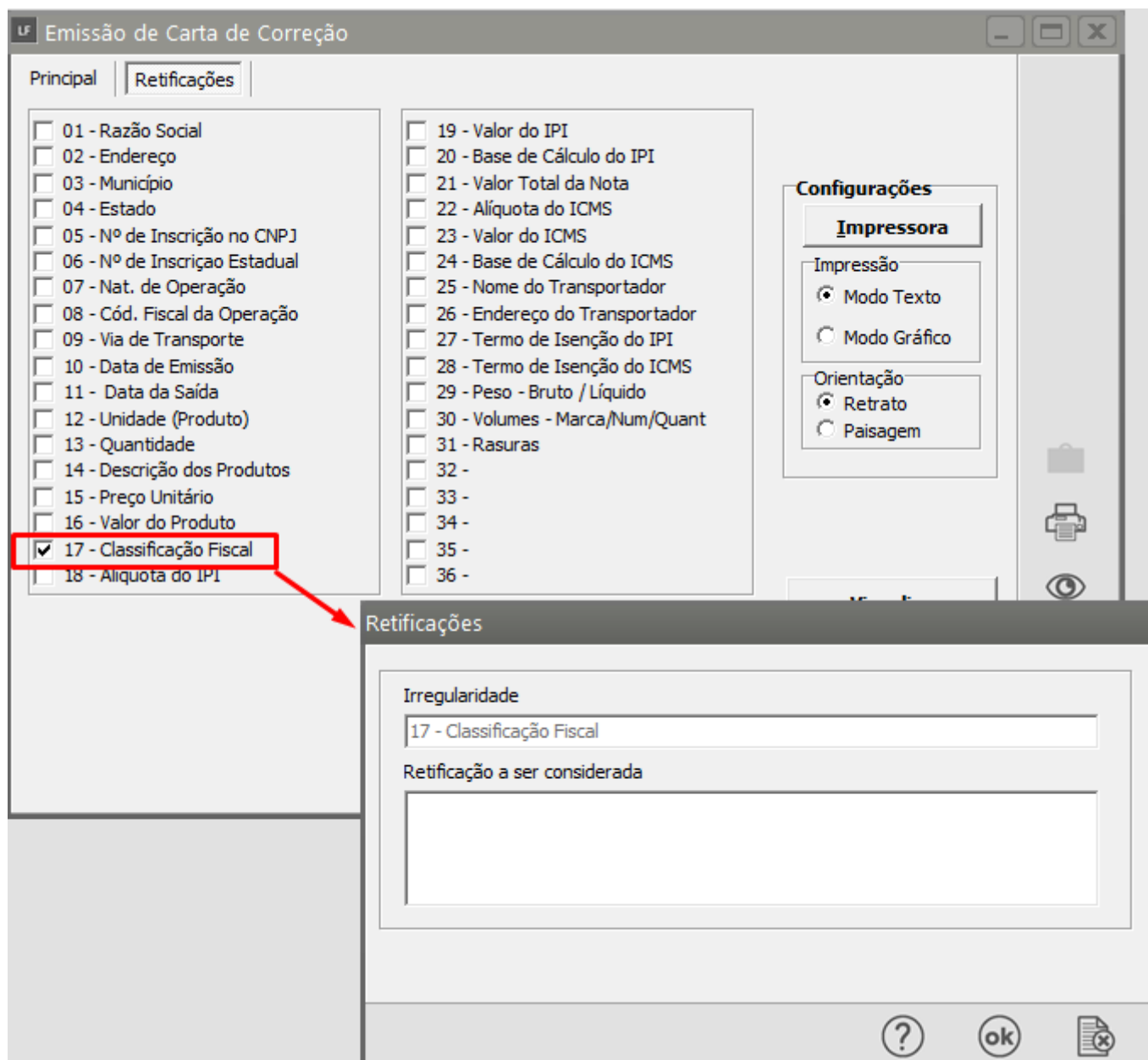
Impressão

- ☒ Modo Texto
- ☐ Modo Gráfico


Orientação

- ☒ Retrato
- ☐ Paisagem

Visualiza



Ao clicar no botão preview o sistema mostrará a carta de correção pronta para ser impressa pelo usuário.



Revision #3

Created 9 June 2023 16:53:29 by ProjetosD

Updated 13 February 2025 19:11:58 by ProjetosD