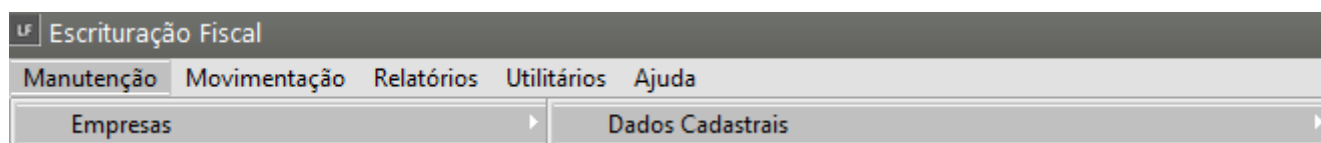


Cadastro e Parametrização de empresas Imune/Isenta

Veja também os Itens:

- [Cadastrando Empresas](#)
- [Parametrizando a Empresa](#)
- [Realizando Operações por Grupo de Empresas](#)
- [Criando Empresas Modelo](#)
- [Inscrições Estaduais \(da Empresa definida, para Outros Estados\)](#)
- [Cadastro da Participação no Capital Total da Empresa](#)
- [Definindo Empresa](#)
- [Parametrizando Empresa - Integrações](#)
- [Trabalhando com Micro Empresa](#)
- [Parametrizando Empresa - Responsável](#)
- [Empresas Prestadoras de Serviços \(Lucro Presumido\) obrigadas a entrega da EFD Contribuições](#)
- [Calculando a Receita Bruta Acumulada de uma Empresa Enquadrada no Regime Simples Nacional](#)
- [Parâmetros para Empresa Optante pelo Lucro Presumido](#)
- [Parâmetros para Empresa Optante pelo Lucro Real](#)
- [Configuração de Empresa Prestadora de Serviço, Lucro Presumido, para entrega da EFD](#)
- [Cadastro e Parametrização de Empresas Imune/Isenta](#)
- [Parametrizando Empresa Indústria](#)

Para fazer o [cadastro da Empresa Imune ou Isenta](#) no Sistema, acesse o menu **Manutenção>Empresas>Dados Cadastrais>Cadastra**



Realize o cadastro da empresa por completo na aba "**Identificação**".

Empresas - Inclusão

Identificação | Parâmetros Gerais | Entidades Ligadas

Identificação

Nome Abreviado Tipo ☒ CNPJ ☐ CPF ☐ Outro CNPJ Insc. Estadual/Produtor Rural

Razão Social CAEPF

Razão Social por Extenso Data do Óbito

☐ CPF possui mais de um estabelecimento

Estabelecimento ☒ Único ☐ Matriz ☐ Filial Abrev. Matriz ☐ Estab. Principal ☐ Estab. Secundário Abrev. Est. Principal

Localização | Logotipo | Configuração de e-mail

Logradouro Endereço

Complemento Número Bairro


Código Cidade (IBGE) Cidade Estado CEP


Telefone Fax Contato

E-mail Homepage

☐ Campos obrigatórios eSocial / REINF

?





Na aba "**Parâmetros Adicionais**" preencha a **Classificação Tributária** e a **Situação da Pessoa Jurídica**.

UF Empresas - Inclusão

Identificação **Parâmetros Gerais** Entidades Ligadas

Classificação Tributária
99 - Pessoas Jurídicas em Geral

Indicativo de Desoneração da Folha pela CPRB
☒ Não Aplicável
☐ Empresa enquadrada nos artigos 7º a 9º da Lei 12.546/2011

☐ Existência de acordo internacional para isenção de multa



Situação da Pessoa Jurídica
0 - Situação Normal

Situação da Pessoa Física

Indicativo opção da forma tributária contribuição previdencial

Transformação em sociedade de fins lucrativos - Lei 11.096/2005
 Data:
 Percentual de contribuição:

?

No Menu **Manutenção>Empresas>Parâmetros Adicionais da Empresa** na aba "**Identificação**" preencha o **Ramo de Atividade- Entidade sem fins Lucrativos e a Tributação- Imune/Isenta.**

UF Escrituração Fiscal

Manutenção Movimentação Relatórios Utilitários Ajuda

Empresas Dados Cadastrais

Acumulados Anteriores Parâmetros Adicionais da Empresa

UF

Parâmetros Adicionais da Empresa -01/2023 Alteração

X

Mês e Ano de Efetivação dos Parâmetros

Identificação

Livros

Impostos

Integrações

Responsável

Ramo de Atividade

Entidade sem Fins Lucrativos

Início das Atividades

01/01/2023

Inscrição Municipal

CNAE Principal

Classificação de Contribuintes do IPI

Outros

Registro

Tipo

No Cartório de Reg. Civil das PJ

No Registro de Empresas (NIRE)

Número

Data

Tributação

Imune/Isenta

Período apuração (Lucro Real)

Considera lançamentos de ajuste acumuladamente para IRPJ e CSLL

Escritura a DIPI

Emite NFs. para a Zona Franca de Manaus

Checagem de Mês e Ano nos Lançamentos

Bloqueia o acesso aos outros meses

Controla Fechamento de Período

Empresa obrigada a fazer a ECD

Empresa de Construção Civil

Empresa do Ramo Têxtil

?

Revision #5

Created 17 June 2024 19:00:34 by CriadoraConteudoR

Updated 13 February 2025 19:11:58 by ProjetosD