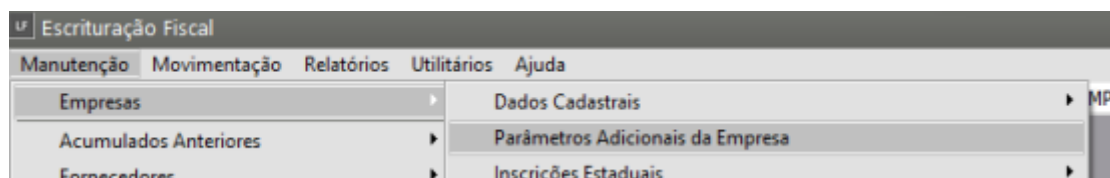


Cadastro dos Códigos de Situação Tributária - IPI (Imposto Sobre Produtos Industrializados)

Veja também os Itens:

- [Cadastrando os Produtos](#)
- [Relacionamento entre Produtos e Fornecedores](#)
- [Informações por Estado dos Produtos \(ICMS\)](#)
- [Cadastro dos Códigos de Situação Tributária - IPI \(Imposto sobre Produtos Industrializados\)](#)
- [Cadastrando Classificação de Materiais \(para os Produtos\)](#)
- [Pesquisando Produtos dos Clientes através dos Fornecedores](#)
- [Pesquisando os Produtos](#)
- [Pesquisando Produtos dos Clientes por Produto](#)
- [Cadastro de Produtos no Sistema Fiscal](#)
- [Cadastro de um Serviço na tabela de Produtos](#)

Para ter acesso a tabela de **Códigos de Situação Tributária (CST)** primeiramente deve-se acessar o Menu **Manutenção>Empresas>Parâmetros Adicionais da Empresa**



E verificar se a empresa está parametrizada para escriturar os [Livros de Entradas](#) e [Saídas](#) e os itens dessas respectivas notas.

Parâmetros Adicionais da Empresa -01/2022 Alteração

Mês e Ano de Efetivação dos Parâmetros | Identificação | **Livros** | Impostos | Integrações | Responsável

Entradas / Saídas | Serviços Prestados/Tomados | Caixa / Combustível / Veículos

Livro de Entradas

☒ Escritura o Livro

Nº do Livro: Modelo:

☐ Gera Automaticamente as Observações de Faturamento?

☐ Imprime Faturamento de Venda e Prest. de Serviços separados?

CFOP para nota de remessa de material para o canteiro de obras:

Imprime:

☒ Razão Social dos Fornecedores

☒ UF nas Notas Fiscais

☐ Totais por Decêndio ou Quinzena

☒ Resumo por Estado

☒ Resumo por CFOP

☐ Desdobr. do Cód.Fiscal no Res. por CFOP

☐ Resumos em Páginas separadas

☐ Resumo do Simples Estadual

Livro de Saídas

☒ Escritura o Livro

Nº do Livro: Modelo: Código DIPAM:

☐ Escritura Cupom Fiscal?

☐ Retém Impostos na Fonte

☐ Empresa está obrigada a emitir o Mapa Resumo ECF

Imprime:

☒ UF nas Notas Fiscais

☐ Totais por Decêndio ou Quinzena

☒ Resumo por Estado

☒ Resumo por CFOP

☐ Desdobr. do Cód.Fiscal no Res. por CFOP

☐ Resumos em Páginas separadas

☐ Resumo do Simples Estadual

☒ Escriturar Informações Adicionais para o EFD

☐ Importar/exportar Código do Produto como Referência Alternativa


Escritura Itens das Notas Fiscais Entradas / Saídas:

☒ De todas as Notas

☐ Das notas de Combustíveis

☐ Nenhuma

?



Posteriormente acesse o Menu **Manutenção>Produtos>Tabelas>Códigos de Situação Tributária>IPI>Manutenção**.

Escrituração Fiscal

Manutenção | Movimentação | Relatórios | Utilitários | Ajuda

EMPRESAS | MODELO | EMPRESA | MODELO

Empresas

Acumulados Anteriores

Fornecedores

Clientes/Fontes Retentoras

Produtos

Produtos/Fornecedores

Combustíveis

Ajuste do Código de Situação Tributária

Sócios

Obras

Tabelas

Integrações

Usuários

Sair

Cadasta

Manutenção

Informações por Estado

Tabelas

Classificação de Materiais

Classificação Fiscal

Atividades Desoneradas

Alíquota atividades desoneradas

Unidades de Medida

Incidências Fiscais

Tributação

Códigos de Situação Tributária(CST)

PIS

CORFINS

IPI

Cadasta

Manutenção

Clique na seta Avança



CST IPI

Seleção

Pesquisa por


Código Inicial Código Final Enq. IPI

Descrição



 

O Sistema apresentará os Códigos de Situação Tributária do IPI já cadastrados internamente

CST IPI



Código CST	Descrição	Tipo	EnqIPI
▶ 00	Entrada com recuperação de crédito	E	
01	Entrada tributada com alíquota zero	E	
02	Entrada isenta	E	
03	Entrada não-tributada	E	
04	Entrada imune	E	
05	Entrada com suspensão	E	
49	Outras entradas	E	
50	Saída tributada	S	
51	Saída tributada com alíquota zero	S	
52	Saída isenta	S	
53	Saída não-tributada	S	
54	Saída imune	S	

Se houver necessidade de realizar o cadastro de um novo Código de Situação Tributária do IPI, clique no **Botão Função Extra 3 (Novo)**

CST IPI			
Codigo CST	Descricao	Tipo	EnqIPI
00	Entrada com recuperação de crédito	E	
01	Entrada tributada com alíquota zero	E	
02	Entrada isenta	E	
03	Entrada não-tributada	E	
04	Entrada imune	E	
05	Entrada com suspensão	E	
49	Outras entradas	E	
50	Saída tributada	S	
51	Saída tributada com alíquota zero	S	
52	Saída isenta	S	
53	Saída não-tributada	S	
54	Saída imune	S	

O Sistema apresentará a tela para que você informe um Código, Descrição, o Tipo Entrada/Saída/Outros e o enquadramento do IPI para a nova CST, faça o cadastro e salve em seguida

Código	Descrição
<input type="text"/>	<input type="text"/>

Tipo Entrada/Saída

☐ Entrada
☐ Saída
☒ Outros

Enq. IPI

Revision #8

Created 31 July 2023 17:22:43 by CriadoraConteudoR

Updated 1 November 2024 19:52:43 by ProjetosD