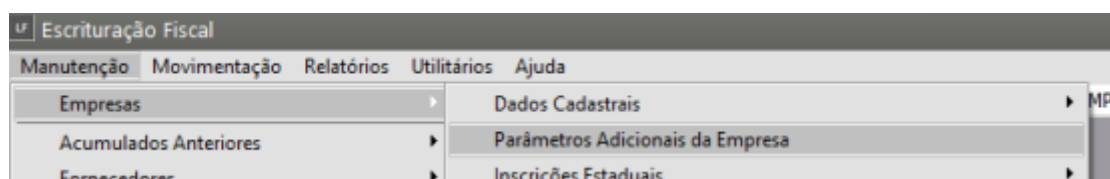


Cadastro dos Códigos de Situação Tributária - COFINS (Contribuição para Financiamento da Seguridade Social)

Veja também os Itens:

- [Cadastrando os Produtos](#)
- [Cadastro dos Códigos de Situação Tributária - COFINS \(Contribuição para o Financiamento da Seguridade Social\)](#)

Para ter acesso a tabela de **Códigos de Situação Tributária (CST)** primeiramente deve-se acessar o Menu **Manutenção>Empresas>Parâmetros Adicionais da Empresa**



E verificar se a empresa está [parametrizada](#) para escriturar os [Livros de Entradas](#) e [Saídas](#) e os itens dessas respectivas notas.

Parâmetros Adicionais da Empresa -01/2022 Alteração

Mês e Ano de Efetivação dos Parâmetros | Identificação | Livros | Impostos | Integrações | Responsável

Entradas / Saídas | Serviços Prestados/Tomados | Caixa / Combustível / Veículos

Livro de Entradas

☒ Escritura o Livro

Nº do Livro: Modelo:

☐ Gera Automaticamente as Observações de Faturamento?

☐ Imprime Faturamento de Venda e Prest. de Serviços separados?

CFOP para nota de remessa de material para o canteiro de obras:

Imprime:

☒ Razão Social dos Fornecedores

☒ UF nas Notas Fiscais

☐ Totais por Decêndio ou Quinzena

☒ Resumo por Estado

☒ Resumo por CFOP

☐ Desdobr. do Cód.Fiscal no Res. por CFOP

☐ Resumos em Páginas separadas

☐ Resumo do Simples Estadual

Livro de Saídas

☒ Escritura o Livro

Nº do Livro: Modelo: Código DIPAM:

☐ Escritura Cupom Fiscal?

☐ Retém Impostos na Fonte

☐ Empresa está obrigada a emitir o Mapa Resumo ECF

Imprime:

☒ UF nas Notas Fiscais

☐ Totais por Decêndio ou Quinzena

☒ Resumo por Estado

☒ Resumo por CFOP

☐ Desdobr. do Cód.Fiscal no Res. por CFOP

☐ Resumos em Páginas separadas

☐ Resumo do Simples Estadual

☒ Escriturar Informações Adicionais para o EFD

☐ Importar/exportar Código do Produto como Referência Alternativa


Escritura Itens das Notas Fiscais Entradas / Saídas:

☒ De todas as Notas

☐ Das notas de Combustíveis

☐ Nenhuma

?



Posteriormente acesse o Menu **Manutenção>Produtos>Tabelas>Códigos de Situação Tributária>COFINS>Manutenção**.

Escrituração Fiscal

Manutenção | Movimentação | Relatórios | Utilitários | Ajuda

EMPRESA | MODELO

Empresas

Acumulados Anteriores

Fornecedores

Clientes/Fontes Retentoras

Produtos

Produtos/Fornecedores

Combustíveis

Ajuste do Código de Situação Tributária

Sócios

Obras

Tabelas

Integrações

Usuários

Sair

Cadastre

Manutenção

Informações por Estado

Tabelas

Classificação de Materiais

Classificação Fiscal

Atividades Desoneradas

Alíquota atividades desoneradas

Unidades de Medida

Incidências Fiscais

Tributação

Códigos de Situação Tributária(CST)

PIS

COFINS

IPÍ

Cadastre

Manutenção

Clique na seta Avançar

CST COFINS

Seleção

Pesquisa por

Código Inicial Código Final

Descrição

➡

O Sistema demonstrará a **Tabela de CST's** já cadastrada automaticamente.

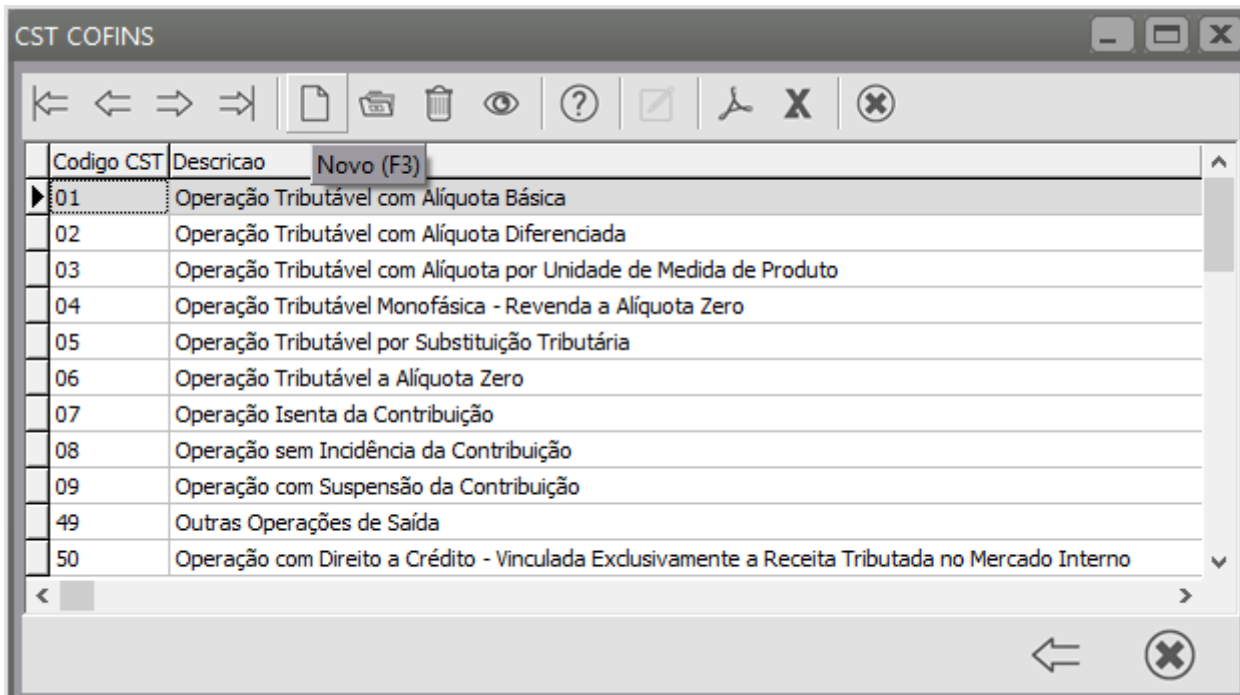
CST COFINS

⏪ ⏩ ⏴ ⏵ 📄 🗑️ 👁️ ✎ 📄 ✕

Código CST	Descrição
01	Operação Tributável com Alíquota Básica
02	Operação Tributável com Alíquota Diferenciada
03	Operação Tributável com Alíquota por Unidade de Medida de Produto
04	Operação Tributável Monofásica - Revenda a Alíquota Zero
05	Operação Tributável por Substituição Tributária
06	Operação Tributável a Alíquota Zero
07	Operação Isenta da Contribuição
08	Operação sem Incidência da Contribuição
09	Operação com Suspensão da Contribuição
49	Outras Operações de Saída
50	Operação com Direito a Crédito - Vinculada Exclusivamente a Receita Tributada no Mercado Interno

⏪ ✕

Para cadastrar uma Nova CST de COFINS, clique no Botão Função Extra 3 (Novo)



Informe:

- Código
- Descrição
- Tipo (Entrada, Saída ou Outros)

Em seguida salve o cadastro

The screenshot shows a window titled "CST COFINS - Inclusão". It contains a form with two input fields labeled "Codigo" and "Descrição". Below these fields is a section titled "Tipo Entrada/Saída" with three radio buttons: "Entrada", "Saída", and "Outros". The "Outros" radio button is selected. At the bottom of the window, there is a toolbar with icons for help, save, and delete.

Revision #5

Created 2 August 2023 11:26:24 by CriadoraConteudoR

Updated 1 November 2024 20:04:12 by ProjetosD