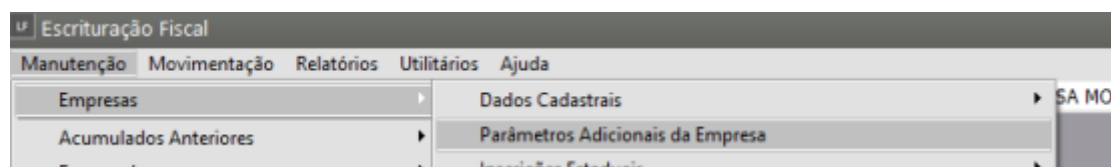


Cadastro de Equipamentos ECF (Escrituração de Cupom Fiscal) e SAT (Sistema Autenticador e Transmissor de Cupons Fiscais Eletrônicos)

Veja também os Itens:

- [Escrituração da Redução Z \(Cupom Fiscal\)](#)
- [Cadastro de Equipamentos ECF \(Escrituração de Cupom Fiscal\) e SAT \(Sistema Autenticador e Transmissor de Cupons Fiscais Eletrônicos\)](#)
- [Mapa Resumo ECF \(Escrituração do Cupom Fiscal\)](#)
- [Importação de Dados - Arquivos Padrão Emissor CF-e \(Cupom Fiscal Eletrônico\)](#)
- [Relatório Mapa Resumo ECF \(Escrituração Cupom Fiscal\)](#)
- [Escrituração de Cupom Fiscal](#)
- [Escrituração de Cupom Fiscal](#)

Para que a Importação de Arquivos SAT possa ser realizada, você deverá primeiramente, acessar o menu **Manutenção>Empresas>Parâmetros Adicionais da Empresa**.



Na aba “**Livros**” e sub aba “**Entradas/Saídas**”, verifique se o **Livro de Saídas** está habilitado juntamente com a opção “**Escritura Cupom Fiscal?**”, e se a “**Empresa está obrigada a emitir o Mapa Resumo para a ECF**”.

Após estar parametrizado, você deverá acessar o Menu **Manutenção>Tabelas>Equipamentos ECF e S@T>Cadastra**.

Preencha:


- número da máquina que será uma sequência criada por você. Por exemplo a máquina 001 é a primeira a ser cadastrada, a maquina 002 seria a segunda e assim sucessivamente.
- Série (que pode ser consultado no próprio XML (conforme modelo abaixo)
- número do Caixa que podem ser consultados no próprio XML do Cupom (conforme modelo abaixo)
- Modelo do documento fiscal e salvar.


```
<CFe>
  <infCFe Id="CFe35190568243096000152590002875780570"
    <ide>
      <cUF>35</cUF>
      <CNF>322838</CNF>
      <mod>59</mod>
      <nserieSAT>000287578</nserieSAT>
      <nCFe>057025</nCFe>
      <dEmi>20200502</dEmi>
      <hEmi>071308</hEmi>
      <cDV>5</cDV>
      <tpAmb>1</tpAmb>
      <CNPJ>68243096000152</CNPJ>
      <signAC>VZ9kXQeX9t2HtHDCIZ2T/FejMpUEg3Ej5dWohA</signAC>
      <assinaturaQRCode>RzjiUc3IUFjeYjWzTn34Ek86u4aF</assinaturaQRCode>
      <numeroCaixa>001</numeroCaixa>
    </ide>
  </infCFe>
</CFe>
```

Equipamento ECF ou S@T - Inclusão

Máquina	Série
001	000287578
Número do Caixa	
001	
Modelo do equipamento	
Grande total inicial	Desativada em
R\$ 0,00	...
Modelo do documento fiscal	
59 - Cupom Fiscal Eletrônico - CF-e-SAT	

?





O equipamento também poderá ser cadastrado de **forma automática** durante a importação das notas selecionando a opção **“Cadastrar equipamentos Sat”**.

Importação de cupom fiscal eletrônico (CF-e)

Diretório de origem

Cliente padrão para cupons fiscais sem destinatário

Tipo

☒ CNPJ ☐ CPF ☐ Outros

00.000.000/0000-00

Código de observação padrão para lançamentos isentos de PIS e COFINS

Código

Descrição

Tipo de item padrão para os produtos não cadastrados

00 - Mercadoria para Revenda

☐ Alterar código fiscal, desdobramento, PIS e COFINS dos cupons fiscais antes de gravá-los.

☐ Alterar tipo de item dos produtos sem esta informação antes de gravá-los.

☐ Atualizar produtos já cadastrados.

☒ Cadastrar equipamentos Sat

CF-e S@T de Cancelamento

Informe o CFOP para escrituração de CF-e S@T Cancelados

5.949

Revision #10

Created 16 August 2023 08:12:12 by ProjetosD

Updated 4 November 2024 14:06:59 by ProjetosD