



Cadastro de Códigos de Serviço (Prefeitura Municipal)


Veja também os Itens:

- [Exportação de Dados - Prefeituras](#)
- [Cadastro de Códigos de Serviço \(Prefeitura Municipal\)](#)
- [Cadastrando Códigos de Serviço \(Prefeitura Municipal\)](#)


Para conseguir cadastrar os Códigos de Serviços Prestados pela sua empresa, você primeiramente deverá acessar o Menu **Manutenção>Empresas>Parâmetros Adicionais da Empresa** e verificar se a sua empresa está definida como sendo Serviços e se o Livro de Serviços está selecionado com seu seu respectivo modelo.

nd or type unknown

nd or type unknown

nd or type unknown

Em seguida acesse o menu Manutenção>Tabelas>Códigos de Serviços>Cadastra

nd or type unknown

O Sistema apresentará a tela para cadastro do seu Código de Serviço, preencha as informações

nd or type unknown

Ao clicar no DLG do campo Código da Cidade, você conseguirá pesquisar pela Cidade onde os Serviços São Prestados

nd or type unknown

Consulte a Tabela de Códigos do Município

nd or type unknown

Preencha as demais informações e Salve o cadastro realizado

image.png
Image not found or type unknown

Ao realizar a escrituração do Livro de Prestação de Serviços, através do menu Movimentação>Escrituração dos Livros Fiscais>Escrituração do Livro de Serviços>Modelo>Cadastra

image.png
Image not found or type unknown

Você conseguirá informar para cada nota fiscal de prestação de serviço escritura, a qual código de serviço a mesma pertence.

image.png
Image not found or type unknown

Revision #6

Created 10 July 2023 17:34:20 by ProjetosD

Updated 22 August 2024 17:52:52 by ProjetosD