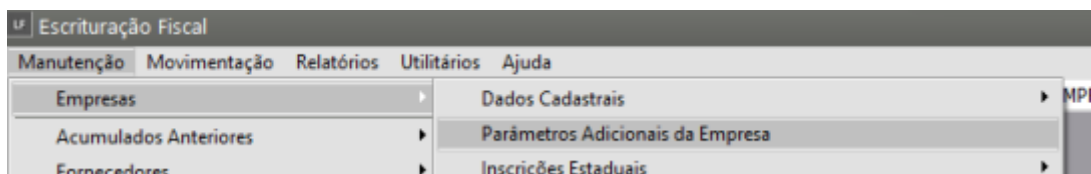


# Cadastro de Classificação Fiscal (NCM - Nomenclatura Comum do Mercosul)

A sigla **NCM** significa **Nomenclatura Comum do Mercosul**, um código de oito dígitos utilizado para identificar a natureza de [produtos](#) comercializados no Brasil e nos países do Mercosul. Sua principal finalidade é reunir informações estatísticas sobre a compra e venda de mercadorias, tanto dentro quanto fora do território nacional.

Para baixar a tabela de **Classificação Fiscal (NCM)** primeiramente deve-se acessar o Menu **Manutenção>Empresas>Parâmetros Adicionais da Empresa**



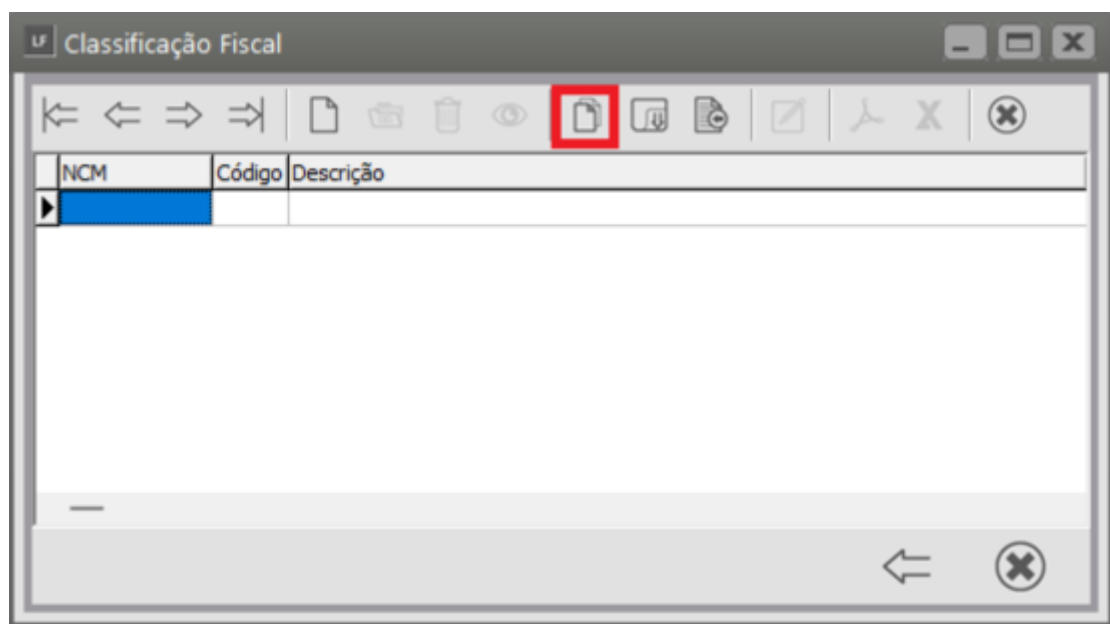
E verificar se a empresa está [parametrizada](#) para escriturar os [Livros de Entradas](#) e [Saídas](#) e os itens dessas respectivas notas

A imagem é uma captura de tela de uma janela de configuração de software. No topo, há uma barra de título e uma série de abas: 'Mês e Ano de Efetivação dos Parâmetros', 'Identificação', 'Livros', 'Impostos', 'Integrações' e 'Responsável'. A aba 'Livros' está selecionada. Abaixo das abas, há uma sub-aba com as opções 'Entradas / Saídas', 'Serviços Prestados/Tomados' e 'Caixa / Combustível / Veículos'. A seção principal da janela está dividida em duas partes principais: 'Livro de Entradas' e 'Livro de Saídas'. Ambas as seções têm o checkbox 'Escritura o Livro' marcado. Na seção 'Livro de Entradas', há campos para 'Nº do Livro' e 'Modelo', e uma lista de opções de impressão. Na seção 'Livro de Saídas', há campos para 'Nº do Livro', 'Modelo' e 'Código DIPAM', e também uma lista de opções de impressão. No canto inferior direito, há um ícone de salvar (um disco) que está destacado com um retângulo vermelho. No canto inferior esquerdo, há uma seção para 'Escritura Itens das Notas Fiscais Entradas / Saídas' com radio buttons para 'De todas as Notas', 'Das notas de Combustíveis' e 'Nenhuma'.

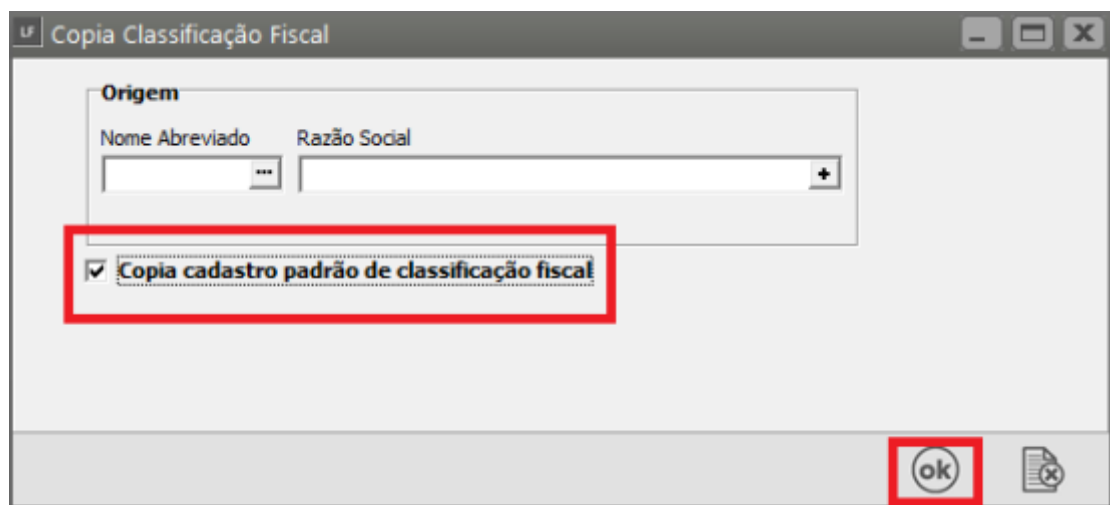
Posteriormente acesse o Menu **Manutenção>Produtos>Tabelas>Classificação Fiscal>Manutenção** para **baixar a Tabela padrão de NCM's do Sistema.**



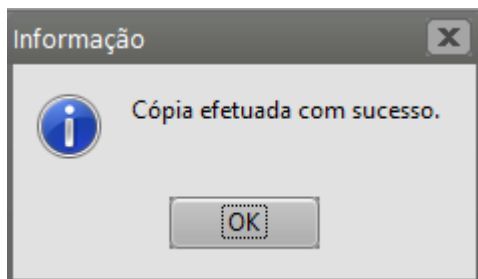
Clicar no botão **“Função Extra 1- Copia Cadastro”**.



Selecione a função **“Copia cadastro padrão de classificação fiscal”** e clicar em “OK”



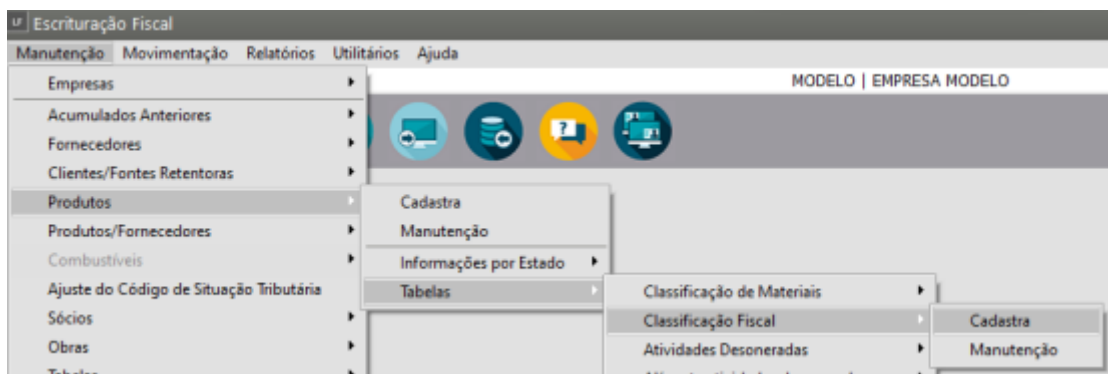
O Sistema irá baixar a tabela atualizada de **NCM's** .

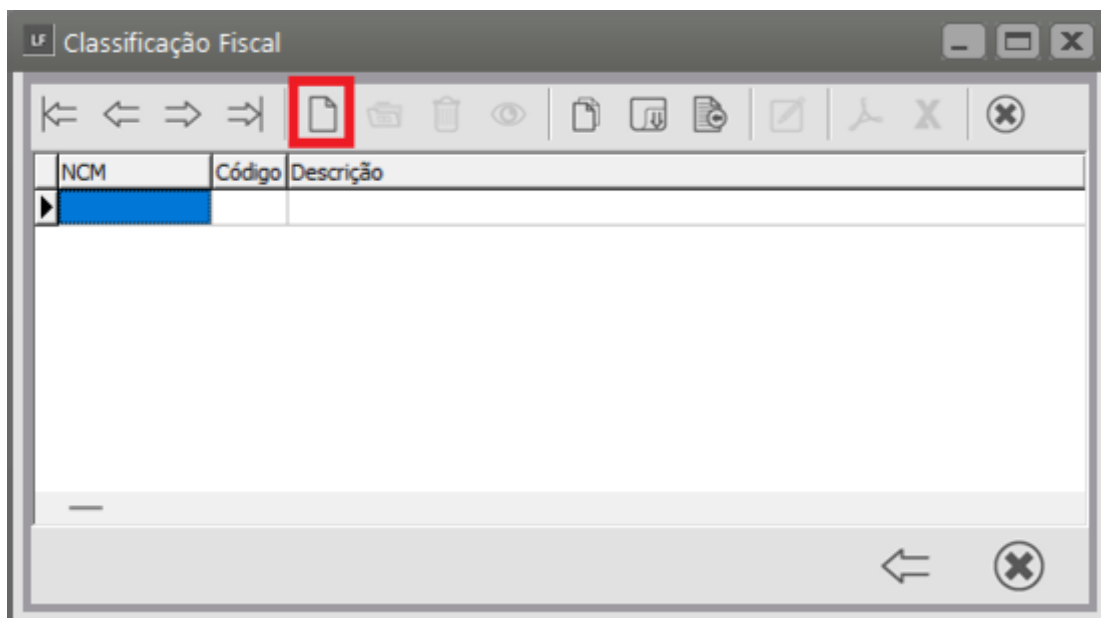


Classificação Fiscal

NCM	Código	Descrição
0101.21.00		CAVALOS REPRODUTORES DE RAÇA PURA
0101.29.00		OUTROS CAVALOS VIVOS
0101.30.00		ASININOS VIVOS
0101.90.00		OUTROS MUARES VIVOS
0102.21.10		BOVINOS DOMÉST. REPROD. D/RAÇA PURA, PRENHES OU C/CRIA AO
0102.21.90		OUTROS BOVINOS REPRODUTORES DE RAÇA PURA
0102.29.11		OUTROS BOVINOS P/REPRODUÇÃO, PRENHES OU C/CRIA AO PÉ
0102.29.19		OUTROS BOVINOS DOMÉSTICOS PARA REPRODUÇÃO

Para cadastrar manualmente os NCM's acesse o Menu **Manutenção>Produtos>Tabelas>Classificação Fiscal>Cadastra** e selecione o botão **“Novo(F3)”**.





Cadastre as informações seguindo a Legislação vigente para cada NCM e salve a informação.

**Observação:** no caso de importação de Xml's o Sistema irá fazer o cadastro automático dos NCM's para cada item contido das notas.

Revision #5

Created 31 July 2023 17:03:06 by CriadoraConteudoR

Updated 1 November 2024 19:21:35 by ProjetosD