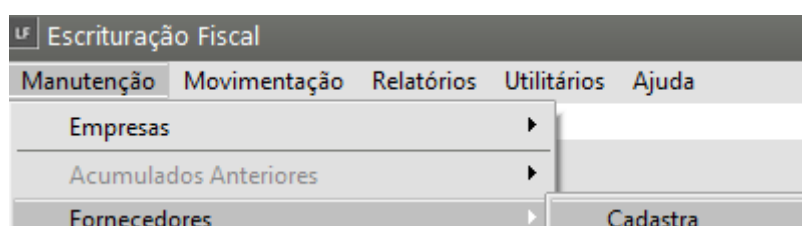


Cadastrando Fornecedores

Veja também os Itens:

- [Cadastrando Fornecedores](#)
- [Relacionamento entre Produtos e Fornecedores](#)
- [Pesquisando Produtos dos Clientes através dos Fornecedores](#)

Para cadastrar um novo fornecedor você deverá acessar o menu **Manutenção/Fornecedores /Cadastra**:



Aba Identificação

A imagem mostra a aba 'Identificação' de um formulário para 'Fornecedores - Alteração'. O formulário é dividido em várias seções: 'Dados Principais', 'Informações Adicionais', 'Localização' e 'Observações'.
Dados Principais: Possui campos para 'Número' (com opções de CNPJ, CPF ou Outros), 'CNPJ' (com máscara 00.000.000/0000-00), 'Nº Auxiliar' (com opções de CNPJ ou CPF), 'Razão Social' (com valor padrão 'FORNECEDOR PADRÃO'), 'Enquadramento' (com opções ME ou EPP, Simples Nacional ou Outra), 'Nome Fantasia', 'Inscrição Estadual' e 'Data do Cadastro' (com valor 17/01/2024).
Informações Adicionais: Possui campos para 'Produtor Rural' (checkbox), 'CPF do Produtor Rural', 'Inscrição Produtor', 'Inscrição Municipal', 'Identificação de Estrangeiro', 'Integração Contábil' e 'Adiantamento à Fornec.'.
Localização: Possui campos para 'CEP', 'Endereço', 'Cód Cidade (IBGE)', 'Cidade', 'Estado' (com dropdown para SP), 'País' (com dropdown para BRASIL), 'Caixa Postal', 'Complemento', 'Bairro', 'Telefone' e 'Fax'.
Observações: Possui um campo de texto para observações e uma seção 'Situação' com opções 'Ativo' (selecionada) e 'Inativo'.
No canto inferior direito, há um botão 'Anexos'.
No lado direito da tela, há uma barra de ferramentas com ícones para ajuda, voltar, salvar, cancelar e avançar.

Dados Principais

Você deve informar os dados cadastrais do fornecedor.

O "Número Auxiliar" será disponibilizado somente quando o número principal informado for do tipo **"Outros"**.

Preencha também os demais campos de identificação do fornecedor.

A imagem mostra a interface de usuário para a inclusão de fornecedores, especificamente a aba "Dados Principais". No topo, há uma barra de navegação com as opções "Identificação", "Padrões" e "EFD REINF", sendo "Identificação" a selecionada. O formulário contém os seguintes campos e controles:

- Número:** Um grupo de botões de opção com "CNPJ" selecionado. Ao lado, há um campo de texto com máscara de CPF/CNPJ.
- Nº Auxiliar:** Um grupo de botões de opção com "CNPJ" selecionado. Ao lado, há um campo de texto para o número auxiliar.
- Razão Social:** Um campo de texto grande para o nome completo da empresa.
- Enquadramento:** Um grupo de botões de opção com "Outra" selecionado. As opções são "ME ou EPP", "Simples Nacional" e "Outra".
- Nome Fantasia:** Um campo de texto para o nome comercial da empresa.
- Inscrição Estadual:** Um campo de texto para o IEST.
- Data do Cadastro:** Um campo de data com o valor "24/10/2024" e um ícone de calendário.

Informações Adicionais


Assinale o campo **"Produtor Rural"** caso o fornecedor o seja e também informe a [Conta Contábil](#) para este fornecedor caso você tenha informado nos [parâmetros adicionais da empresa](#) que fará [integração com a Contabilidade](#) utilizando fornecedores **analíticos**.

A imagem mostra a interface de usuário para as informações adicionais do fornecedor. O formulário contém os seguintes campos e controles:

- Produtor Rural:** Um checkbox para marcar se o fornecedor é produtor rural.
- CPF do Produtor Rural:** Um campo de texto com máscara de CPF.
- Inscrição Produtor:** Um campo de texto para o IEP.
- Inscrição Municipal:** Um campo de texto para o IM.
- Identificação de Estrangeiro:** Um campo de texto para a identificação de estrangeiros.
- Integração Contábil:** Um campo de texto com máscara de número e um ícone de calendário.
- Adiantamento à Fornec.:** Um campo de texto com máscara de número e um ícone de calendário.


Localização

Informe o **endereço** completo do fornecedor, além de seu **e-mail e homepage**. Se você informar o e-mail ou a homepage do fornecedor, os títulos desses campos ficarão na **cor azul**. Clicando sobre eles, o sistema abrirá, automaticamente, o seu **programa de e-mails ou o seu navegador da Internet**, sem que você precise abrir outro aplicativo.

Localização					
CEP		Endereço			
<input type="text" value="-"/>		<input type="text"/>			
Cód Cidade (IBGE)	Cidade	Estado	País	Caixa Postal	
<input type="text" value="..."/>	<input type="text"/>	<input type="text" value="▼"/>	<input type="text" value="▼"/>	<input type="text"/>	
Complemento	Bairro	Telefone	Fax		
<input type="text"/>	<input type="text"/>	<input type="text"/>	<input type="text"/>		
Homepage	E-mail				
<input type="text"/>	<input type="text"/>				
Observações				Situação	
<input type="text"/>				<input checked="" type="radio"/> Ativo	
				<input type="radio"/> Inativo	
<div>Anexos</div>					

Observações

Você poderá incluir uma informação que achar relevante sobre esse fornecedor.

Localização					
CEP		Endereço			
<input type="text" value="-"/>		<input type="text"/>			
Cód Cidade (IBGE)	Cidade	Estado	País	Caixa Postal	
<input type="text" value="..."/>	<input type="text"/>	<input type="text" value="▼"/>	<input type="text" value="▼"/>	<input type="text"/>	
Complemento	Bairro	Telefone	Fax		
<input type="text"/>	<input type="text"/>	<input type="text"/>	<input type="text"/>		
Homepage	E-mail				
<input type="text"/>	<input type="text"/>				
Observações				Situação	
<input type="text"/>				<input checked="" type="radio"/> Ativo	
				<input type="radio"/> Inativo	

Aba Padrões

UF Fornecedores - Alteração

Identificação **Padrões** EFD REINF

Código fiscal

Código fiscal Desdobramento

?

←

Save icon

Delete icon

→

Código Fiscal

Será possível padronizar um [CFOP](#) para cada fornecedor. Neste caso, ao realizar uma escrituração de Livro Fiscal, após informar o Fornecedor, o Sistema preencherá o campo CFOP com o Código Fiscal cadastrado na aba Padrões.

Código fiscal

Código fiscal Desdobramento

Aba EFD REINF

Preencha os campos conforme as cargas do [Reinf](#) que serão geradas para a empresa.

Aquisição de produção rural: Indicativo da aquisição, Forma de tributação da Contribuição Previdenciária.

Parâmetros dos Eventos da Série R-4000: Código de Natureza do rendimento Padrão.

Dados Complementares para Reinf (Exterior): Identificação NIF, Número NIF, Relação com a fonte pagadora.

LF Fornecedores - Alteração

Identificação | Padrões | **EFD REINF**

Aquisição de Produção Rural

Indicativo da Aquisição

Forma de Tributação da Contribuição Previdenciária

Dados Complementares para REINF R-4000 e Exterior

Código da Natureza do Rendimento Padrão

Identificação NIF

Número NIF

Relação com a fonte pagadora

Forma de Tributação sobre rendimentos de beneficiários domiciliados no exterior

Navigation icons: ? (Help), ← (Previous), Save (Floppy Disk), × (Close), → (Next)

Revision #9

Created 5 May 2023 17:43:51 by ProjetosD

Updated 24 October 2024 19:08:31 by ProjetosD