

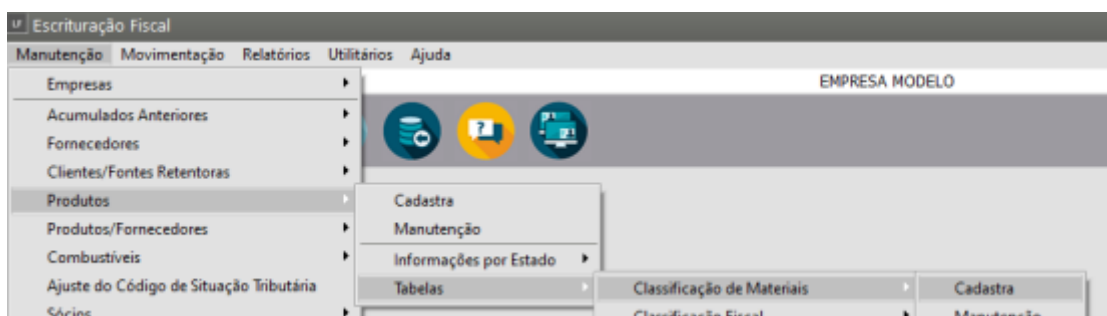
Cadastrando Classificação de Materiais (para os produtos)

Veja também os Itens:

- [Cadastrando os Produtos](#)
- [Relacionamento entre Produtos e Fornecedores](#)
- [Informações por Estado dos Produtos \(ICMS\)](#)
- [Cadastro dos Códigos de Situação Tributária - IPI \(Imposto sobre Produtos Industrializados\)](#)
- [Cadastrando Classificação de Materiais \(para os Produtos\)](#)
- [Pesquisando Produtos dos Clientes através dos Fornecedores](#)
- [Pesquisando os Produtos](#)
- [Pesquisando Produtos dos Clientes por Produto](#)
- [Cadastro de Produtos no Sistema Fiscal](#)
- [Cadastro de um Serviço na tabela de Produtos](#)

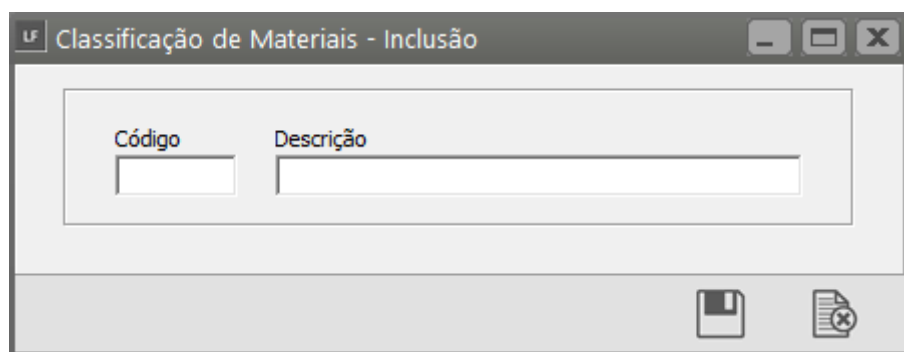
Classificar Materiais **é o processo de agrupar itens segundo algum critério**. A **classificação dos materiais** consiste no estabelecimento de grupos ou famílias de materiais em uso na organização, de acordo com sua utilidade, natureza, forma, dimensão, peso, tipo, uso, etc.

Para cadastrar as **Classificações de Materiais** acesse o Menu **Manutenção>[Produtos](#)>Tabelas>Classificação de Materiais>Cadastra**.



Informe um Código com até 3 caracteres alfanuméricos

Informe uma Descrição com até 15 caracteres alfanuméricos



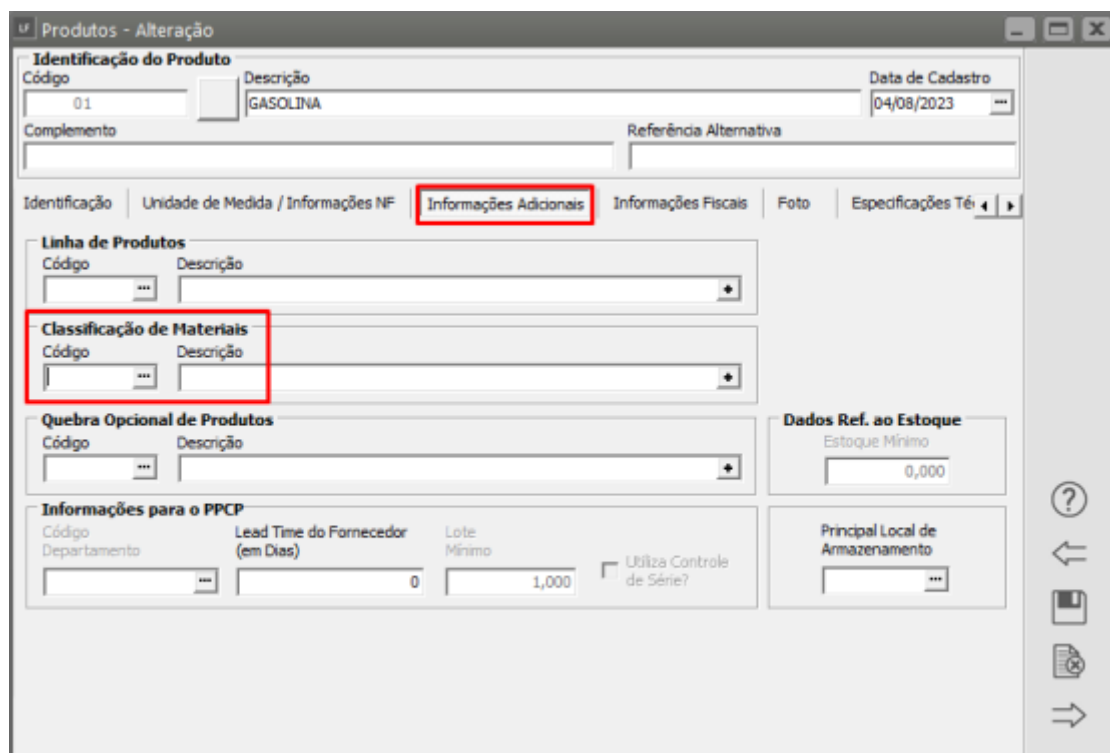
The screenshot shows a dialog box titled "Classificação de Materiais - Inclusão". It contains two input fields: "Código" (Code) and "Descrição" (Description). The "Código" field is a small text box, and the "Descrição" field is a larger text box. At the bottom right of the dialog, there are two icons: a floppy disk icon for saving and a document with a red 'X' icon for closing.

Posteriormente acesse o Menu **Manutenção**>[Produtos](#)>**Cadasta**.



The screenshot shows the "Escrituração Fiscal" menu. The "Manutenção" (Maintenance) option is selected, and a sub-menu is displayed. In the sub-menu, the "Produtos" (Products) option is highlighted, and the "Cadasta" (Register) option is visible.

Preencher o cadastro conforme as particularidades do [produto](#) e na aba "Informações Adicionais" informar a **Classificação de Materiais** e salvar.



The screenshot shows the "Produtos - Alteração" (Products - Alteration) form. The "Informações Adicionais" (Additional Information) tab is selected and highlighted with a red box. Within this tab, the "Classificação de Materiais" (Material Classification) section is also highlighted with a red box. The form includes various input fields for product details, including "Código" (Code), "Descrição" (Description), "Data de Cadastro" (Registration Date), "Complemento" (Complement), "Referência Alternativa" (Alternative Reference), "Linha de Produtos" (Product Line), "Quebra Opcional de Produtos" (Optional Product Break), "Informações para o PPCP" (Information for the PPCP), "Dados Ref. ao Estoque" (Inventory Reference Data), and "Principal Local de Armazenamento" (Main Storage Location).

UF Classificação de Materiais X

Pesquisa por Chave

Código

☐ Pesq.somente início da palavra

Pesquisa

Código	Descrição
▶ 01	MATÉRIA PRIMA
02	MAT. ACABADOS
03	MAT. EM FABRIC.
04	USO E CONSUM.

ok

Revision #8

Created 16 August 2023 08:08:07 by ProjetosD

Updated 4 November 2024 12:19:43 by ProjetosD