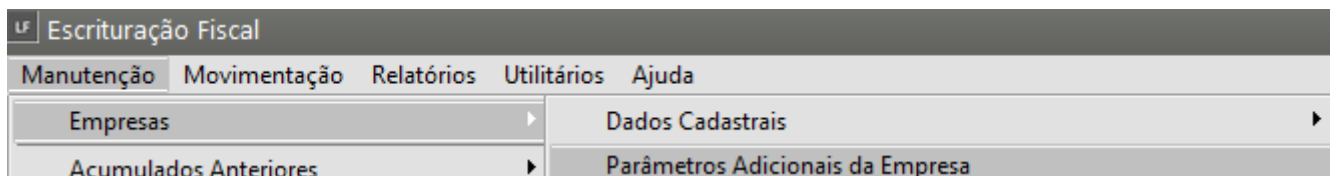
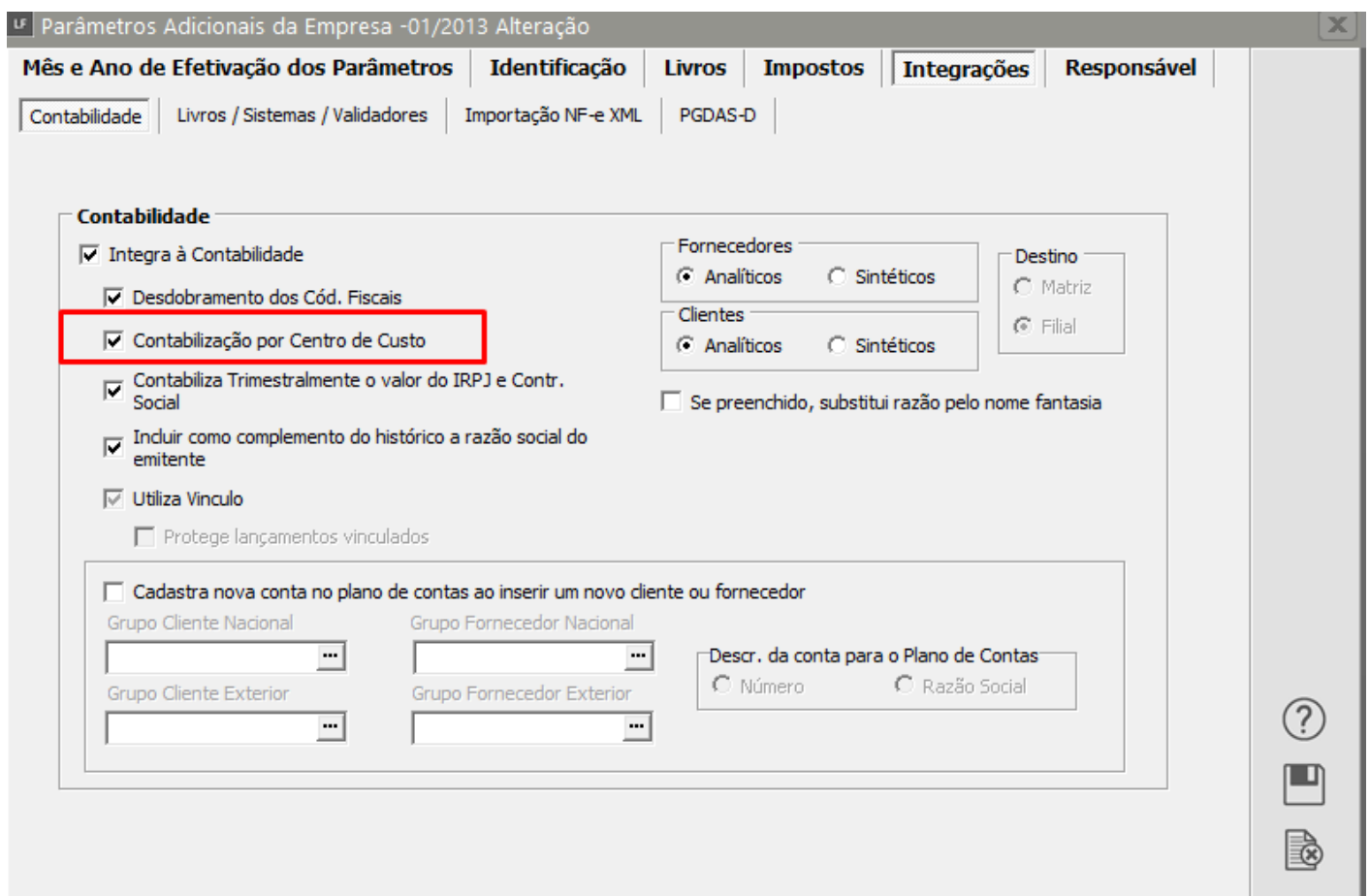


Cadastrando Centros de Custo

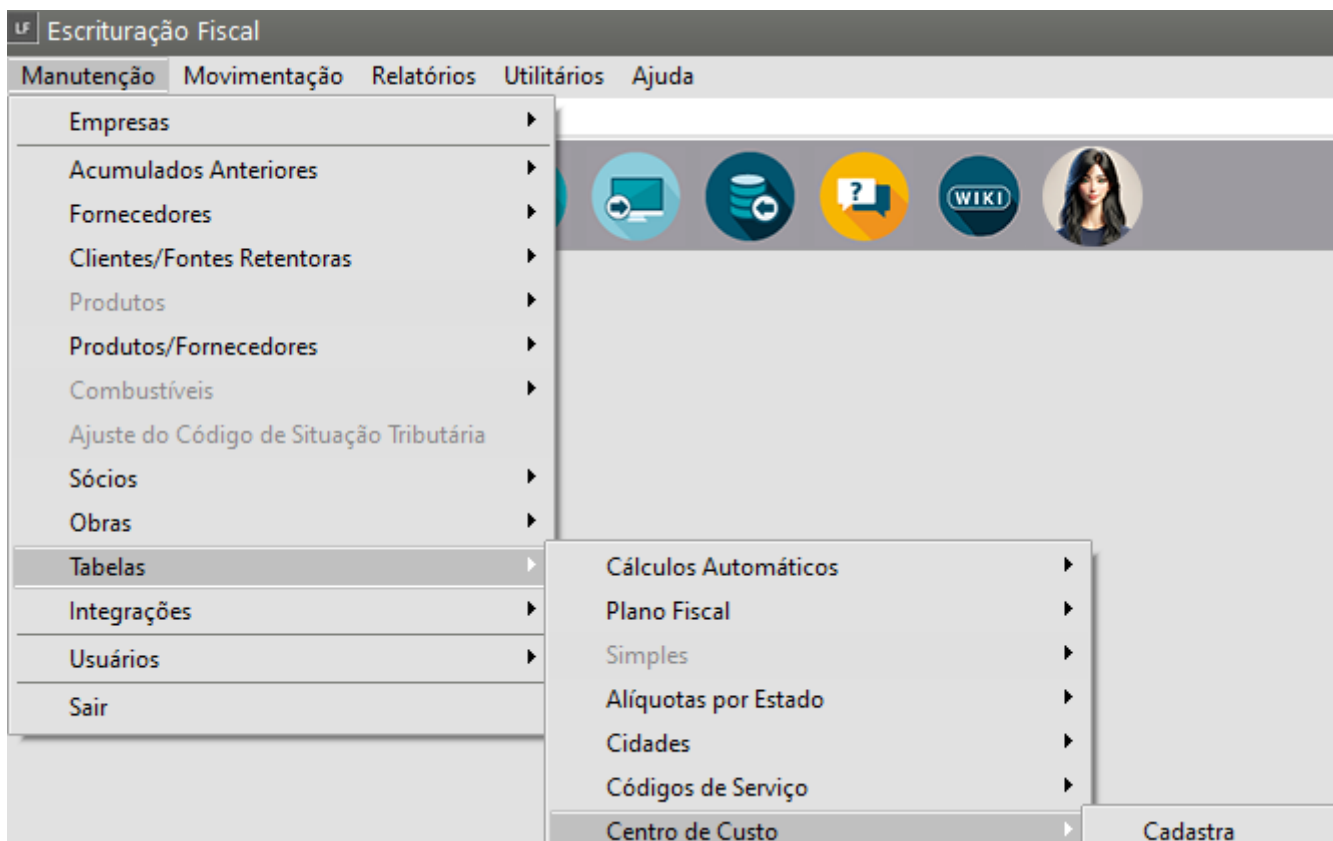
Para a utilização de **Centro de Custo**, será necessário que nos [Parâmetros Adicionais da Empresa](#), menu **Manutenção>Empresas>Parâmetros Adicionais da Empresa**



Você deverá informar na aba **Integrações**, que a **Contabilização é por Centro de Custo**,



Quando essa parametrização é realizada o Sistema habilitará o menu para o Cadastro dos Centros de custo, acesse o menu **Manutenção>Tabelas>Centro de Custo**



Cadastre todos os **Centro de Custo** da Empresa

Observação

Como esse cadastro é geral para **todos os Sistemas**, caso já tenha sido cadastrado anteriormente em outro Sistema, o cadastro estará pronto também no Sistema Livros Fiscais

Caso você tenha informado que trabalhará com o **centro de custo em níveis**, isto é, com **mais de um nível**, no momento do cadastro do centro de custo o sistema obedecerá a estrutura definida nos [parâmetros da empresa](#), de acordo com os níveis que você especificou. Além disso **bloqueará o cadastro de centro de custo** que **não tem o nível anterior cadastrado**. Por exemplo:

Se a estrutura do **centro de custo** foi definida em 3 níveis, sendo que o primeiro nível tem 1 dígito, o segundo nível tem 1 dígito e o terceiro nível tem 3 dígitos, o cadastro ficaria da seguinte forma:

1. A) 1. .
- B) 1.1.
- C) 1.1.001
- D) 1.1.002

E você não conseguirá cadastrar a estrutura do centro de custo C antes do centro de custo B, e assim sucessivamente.

Importante: Caso você tenha optado por trabalhar com **apenas um nível de centro de custo**, **não utilize qualquer separação entre os dígitos** no momento do cadastro (como "/", "-", ".", etc), pois se for necessário, o correto é você optar pela utilização de níveis e cadastrá-los de acordo com a "máscara" que o sistema montará em função dos níveis informados nos parâmetros da empresa, como no exemplo acima.

Revision #4

Created 5 May 2023 17:44:28 by ProjetosD

Updated 24 October 2024 20:01:45 by ProjetosD