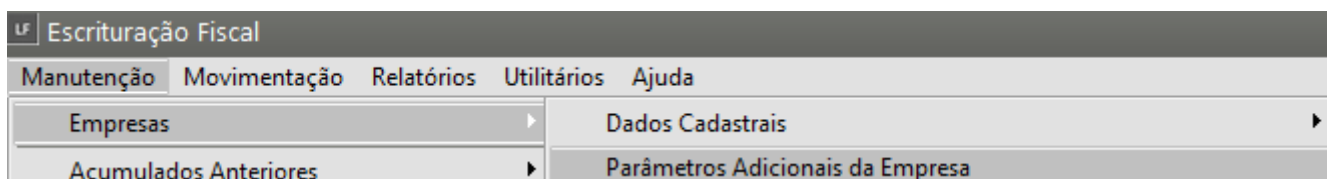


Termo de Abertura e Encerramento do Livro de entrada (P1)

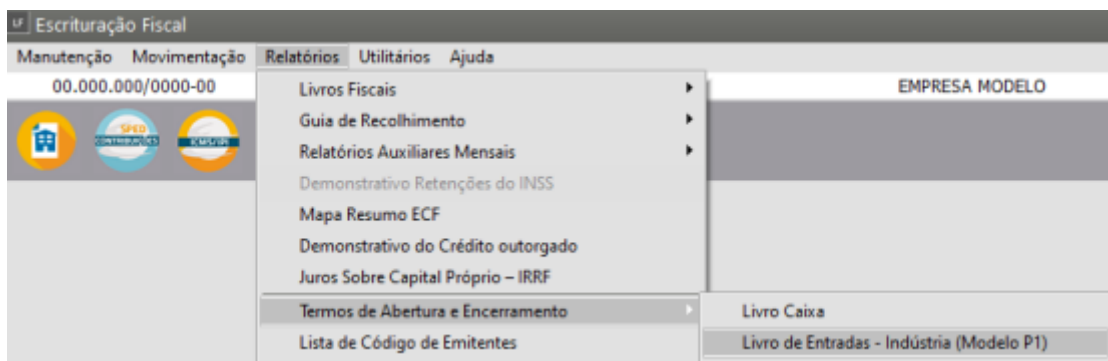
<https://www.youtube.com/embed/drAIRMDjnHE>

Para que você consiga imprimir o **Termo de Abertura e Encerramento do Livro de Entrada (P1)**, deverá nos **Parâmetros Adicionais da Empresa** selecionar que a empresa pertence ao Ramo de Atividade “Indústria” para que fique disponível esse modelo de **Livro de Entradas P1 para o Termo de Abertura e encerramento**.



Esta imagem mostra o formulário 'Parâmetros Adicionais da Empresa - 01/2023 Alteração'. O formulário está dividido em abas: 'Mês e Ano de Efetivação dos Parâmetros', 'Identificação', 'Livros', 'Impostos', 'Integrações' e 'Responsável'. A aba 'Identificação' está selecionada e destacada em vermelho. O campo 'Ramo de Atividade' está selecionado como 'Comércio e Indústria' e também está destacado em vermelho. Outros campos incluem 'Início das Atividades' (01/01/2023), 'Inscrição Municipal' e 'CNAE Principal'. A seção 'Registro' tem o tipo 'No Registro de Empresas (NIRE)' selecionado. A seção 'Tributação' tem 'Lucro Presumido' selecionado. Há também uma seção de opções com checkboxes para 'Escritura a DIP1', 'Emite NFs. para a Zona Franca de Manaus', 'Checagem de Mês e Ano nos Lançamentos', 'Bloqueia o acesso aos outros meses', 'Controla Fechamento de Período', 'Empresa obrigada a fazer a ECD', 'Empresa de Construção Civil' e 'Empresa do Ramo Têxtil'.

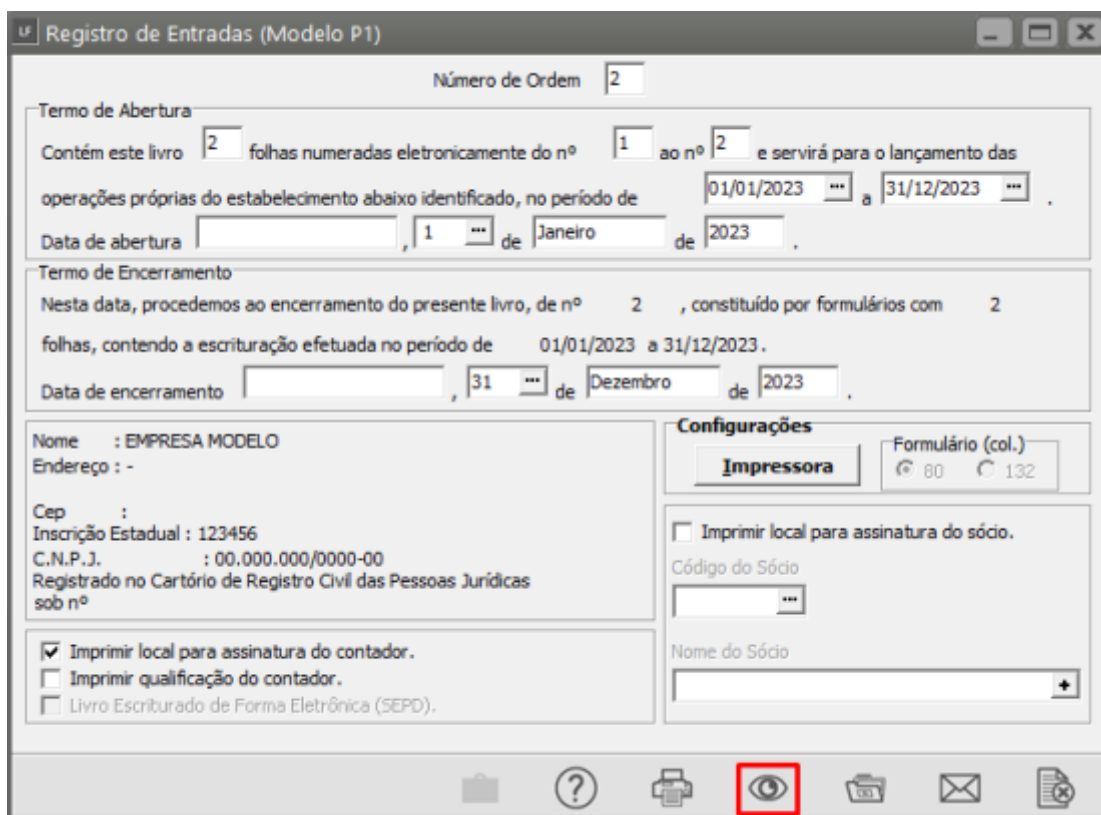
Para a emissão do termo de Abertura e Encerramento pelo Livro de Entradas P1 acesse o Menu **Relatórios>Termos de Abertura e Encerramento>Livro de Entradas- Indústria (Modelo P1)**.



Termo de Abertura - É a parte inicial do Livro de Entradas, onde deve ser indicada:

- a finalidade do documento,
- o nome da empresa e
- as suas informações essenciais, como endereço completo, CNPJ e Inscrição Estadual.
- É preciso indicar também o número de folhas e a data. O documento deve estar assinado.

Termo de Encerramento - Essa é a última página do documento. Nela devem ser reafirmados os dados presentes na página inicial bem como data e assinatura do responsável e do contabilista legalmente habilitado.



REGISTRO DE ENTRADAS

(MODELO P1)
No. de Ordem 2

TERMO DE ABERTURA

Contem este livro 2 folhas numeradas eletronicamente do no. 1 ao no. 2 e servira para o lancamento das operacoes proprias do estabelecimento abaixo identificado, no periodo de 01/01/2023 a 31/12/2023.

Nome : EMPRESA MODELO
Endereco: -

- - SP

Inscricao Estadual no. 123456
C.N.F.J. no. 00.000.000/0000-00
Registrado no Cartorio de Registro Civil das Pessoas Juridicas
sob no

, 1 de Janeiro de 2023

REGISTRO DE ENTRADAS

(MODELO F1)
No. de Ordem 2

TERMO DE ENCERRAMENTO

Nesta data, procedemos ao encerramento do presente livro de numero 2, constituído por formularios, com 2 folhas contendo a escrituração efetuada no periodo de 01/01/2023 a 31/12/2023.

Nome : EMPRESA MODELO
Endereco: -

- - SP
Inscrição Estadual no. 123456
C.N.P.J. no. 00.000.000/0000-00
Registrado no Cartorio de Registro Civil das Pessoas Juridicas
sob no

, 31 de Dezembro de 2023

Veja também os Itens:

- [Relatório da Escrituração do Livro de Entrada](#)
- [Relatório da Escrituração do Resumo do Livro de Entrada](#)
- [Relatório da Escrituração do Livro de Saída](#)
- [Relatório da Escrituração do Resumo do Livro de Saída](#)

- [Relatório da Escrituração do Livro de Serviço](#)
 - [Relatório da Escrituração do Resumo do Livro de Serviços](#)
 - [Relatório do Livro Caixa](#)
 - [Relatório do Resumo do Livro Caixa](#)
 - [Relatório do Livro de Registro de Inventário](#)
 - [Relatório do Livro CIAP](#)
 - [Relatório do Livro de Veículos](#)
-

Revision #11

Created 16 August 2023 08:59:06 by ProjetosD

Updated 8 May 2026 12:51:46 by ProjetosD