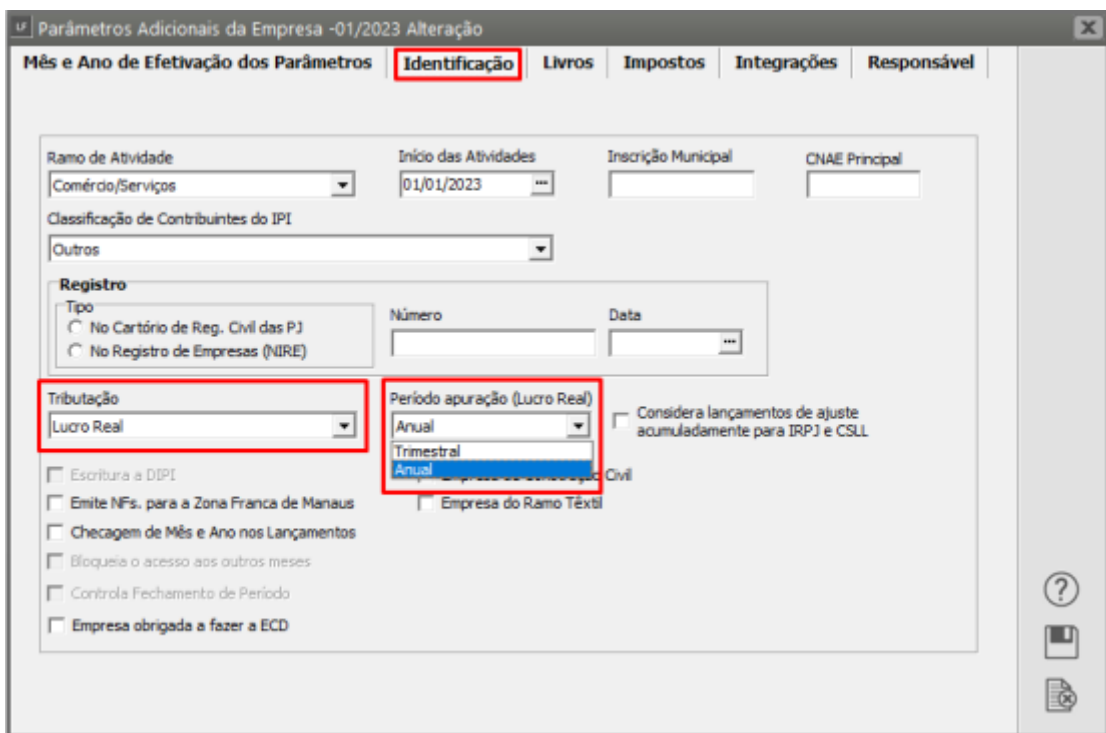
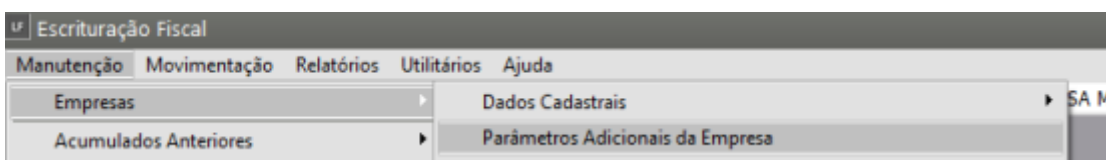


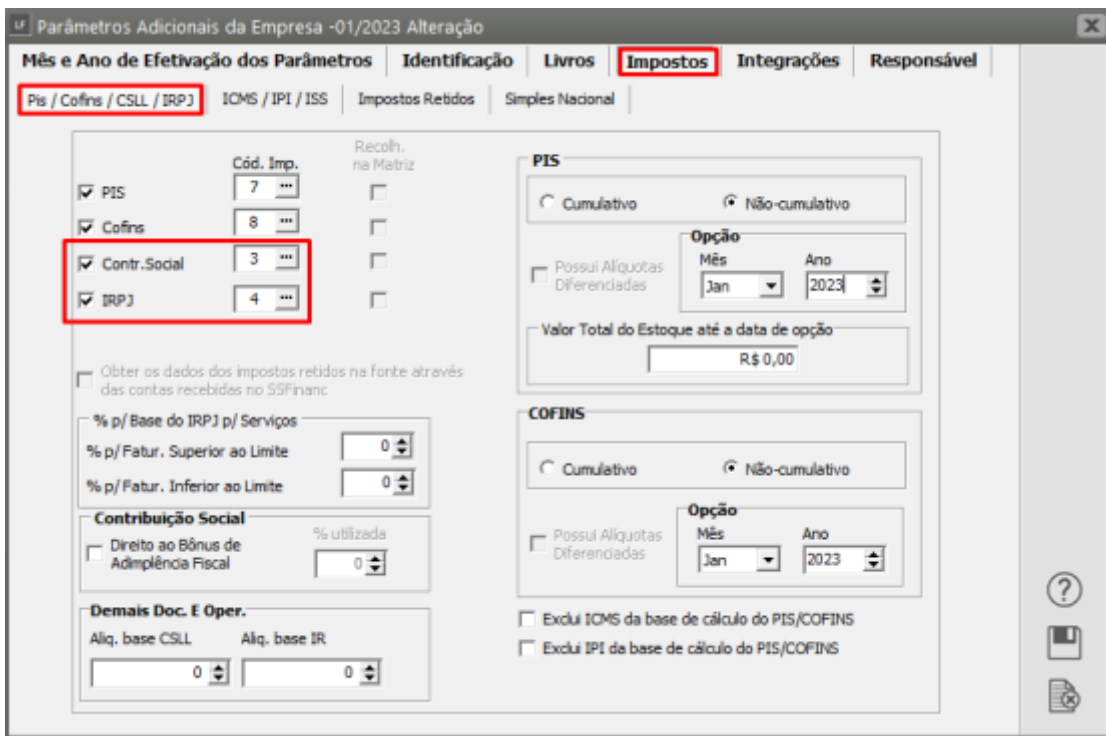
# Relatório de IRPJ (Imposto de Renda Pessoa Jurídica)

<https://www.youtube.com/embed/jQtXulaIrl0>

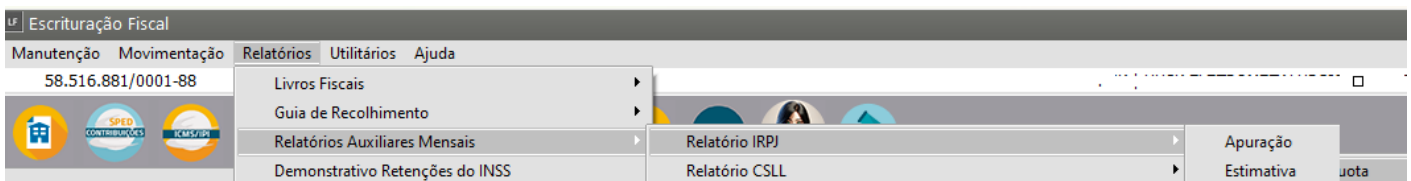
Para que o Sistema possa demonstrar as informações referente ao **IRPJ** você deverá verificar se nos **Parâmetros Adicionais da empresa** a empresa foi cadastrada como **Lucro Real** e se o período de apuração será por **estimativa mensal ou trimestral**.



Ainda nos **Parâmetros Adicionais da empresa** na aba **Impostos** e sub aba **Pis/Cofins/CSLL/IRPJ** devem estar selecionados o imposto **IRPJ**.

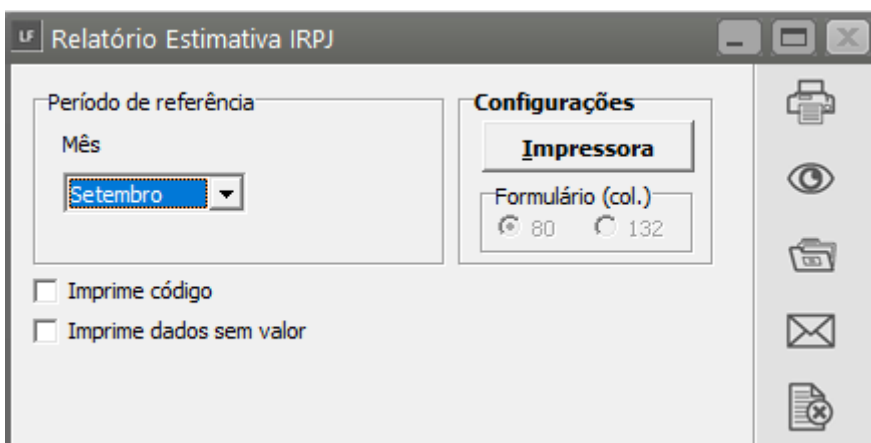


Após a escrituração das notas fiscais do período acessar o **Menu Relatórios>Relatórios Auxiliares Mensais>Relatório IRPJ>Apuração/Estimativa** e indicar a perspectiva de apuração escolhida para a conferência.

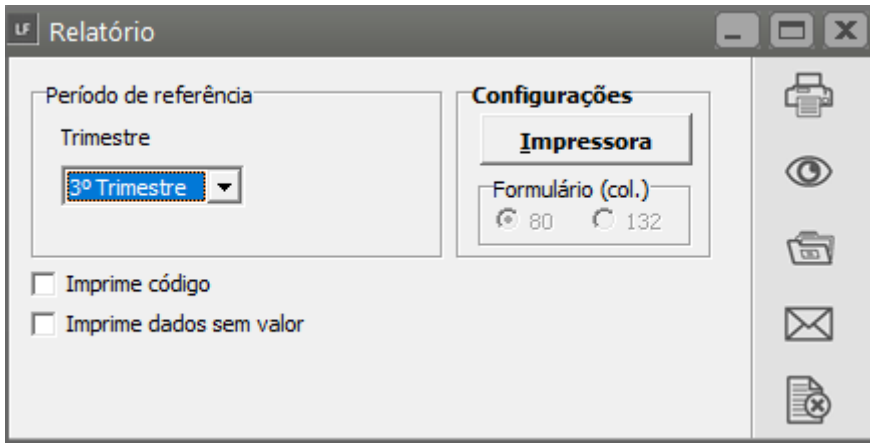


## Apuração ou Estimativa

Mensal- Indicar o mês da geração.



Trimestral- Indicar o trimestre da geração.



### Veja também os Itens:

- [Apuração do Imposto de Renda Pessoa Jurídica \(IRPJ\)](#)
- [Guia de Recolhimento do IRPJ \(Imposto de Renda Pessoa Jurídica\) e CSLL \(Contribuição Social\)](#)
- [Relatório de IRPJ \(Imposto de Renda Pessoa Jurídica\)](#)
- [Gerando Guia de Recolhimento - IRPJ](#)
- [Gerando a Guia de Recolhimento - Adicional do IRPJ](#)

---

Revision #12

Created 16 August 2023 08:33:26 by ProjetosD

Updated 4 December 2025 19:25:45 by ProjetosD