

Relatório de Demais Impostos Federais (Guias de Recolhimento)

<https://www.youtube.com/embed/KDTDqileqPY>

Para que você consiga fazer a apuração dos Impostos Federais deverá acessar o menu **Relatórios > Guias de Recolhimento > Demais Impostos Federais**, escolha o imposto que você deseja gerar e imprimir a guia.

Se optar por imprimir uma guia para algum dos **impostos federais**, a tela de impressão será comum e dentro dela você escolherá o imposto.



Guias de Recolhimento - Impostos Federais

Período de Referência
 Data Inicial: 01/09/2023 | Data Final: 30/09/2023 | Período de Apuração: 30/09/2023

DARF
 1ª Quinzena
 2ª Quinzena

Tipo de formulário
 Branco
 Branco Gráfico
 Pré-impresso

Tipo de Imposto
 PIS
 COFINS
 CSLL - Presumido
 IRPJ - Presumido
 Adicional do IRPJ
 IPI
 PIS RF
 COFINS RF
 CSLL RF
 IRRF
 PIS/COFINS/CSLL RF
 IRPJ - Estimativa
 IRPJ - Apuração
 CSLL - Estimativa
 CSLL - Apuração

Adicional do IRPJ
 Imprime Adicional IRPJ?
 Ambos na mesma guia? Cód. Receita: _____


Configurações
 Impressora: _____ Formulário (col.): 60 132

Informações Complementares
 Cód. Receita: 8109 | Vencimento: 10/10/2023 | Nº de vias: 2
 Fone para DARF: Telefone da Empresa | Número do Telefone: _____
 Telefone Específico

Acréscimo
 Data do Recolhimento: / / | % de Multa: 0,00 | % de Juros: 0,00

Imprime Faturamento do Período?
 Gere Lançamento para Livro Caixa?
 Imprime o nome do Imposto no DARF?
 Imprime Valor Total?
 Imprime guia por Prestador de Serviço.
 Considerar todos prestadores

Observações

 <p>MINISTÉRIO DA FAZENDA SECRETARIA DA RECEITA FEDERAL DO BRASIL Documento de Arrecadação de Receitas Federais DARF</p>	02 PERÍODO DE APURAÇÃO	30/09/2023
	03 NÚMERO DO CPF OU CGC	00.000.000/0000-00
01 NOME / TELEFONE EMPRESA MODELO	04 CÓDIGO DA RECEITA	8109
PIS	05 NÚMERO DE REFERÊNCIA	
<p align="center">ATENÇÃO</p> <p>É vedado o recolhimento de tributos administrados pela Secretaria da Receita Federal do Brasil cujo valor total seja inferior a R\$ 10,00. Ocorrendo tal situação, adicione esse valor ao tributo de mesmo código de períodos subsequentes, até que o total seja igual ou superior a R\$ 10,00.</p>	06 DATA DE VENCIMENTO	10/10/2023
	07 VALOR DO PRINCIPAL	
	08 VALOR DA MULTA	
	09 VALOR DOS JUROS E / OU ENCARGOS DL - 1.025/69	
	10 VALOR TOTAL	
	11 AUTENTICAÇÃO MECÂNICA (Somente nas 1ª e 2ª vias)	

Em todas as telas de impressão será necessário fornecer:

- o período de referência,
- período de apuração e as informações complementares, como
- o código da receita,

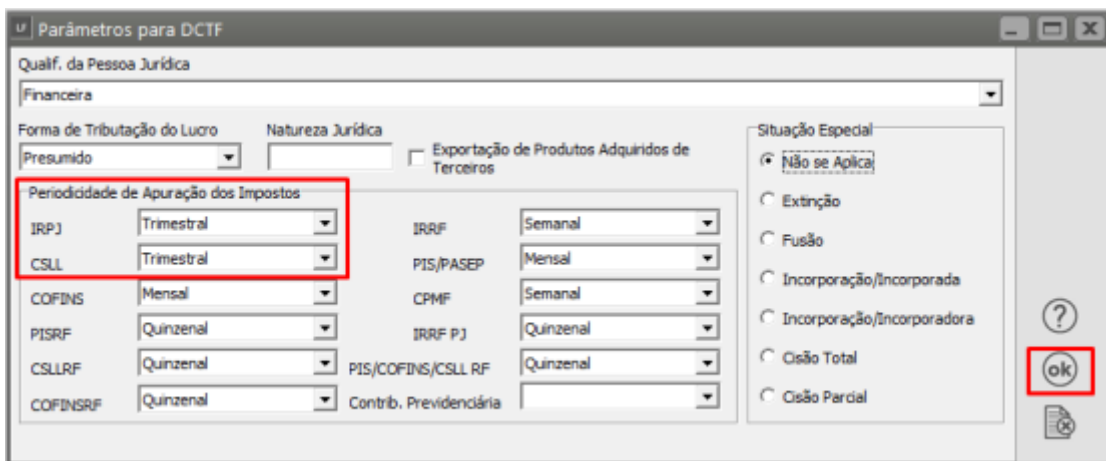
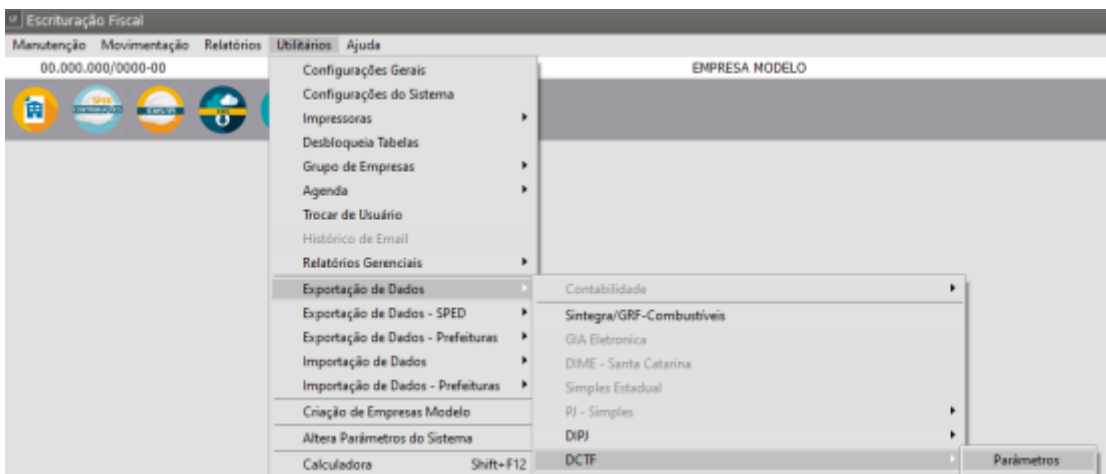
- a data do vencimento,
- o número de vias e
- o tipo de formulário que utilizará, (branco, branco com logotipo (que é impresso em modo gráfico) ou pré-impresso).

Você poderá observar que há o item “acréscimo” onde você preencherá a data de recolhimento, se esta data for maior que a data do vencimento informado, o programa se encarregará de efetuar o calculo da porcentagem de multa e juros do imposto em atraso de acordo com a legislação vigente. Lembrando que você poderá alterar estes valores se desejar.

Na tela de impressão das guias para os impostos federais, em informações complementares, existe uma opção para imprimir um telefone específico (o qual deverá ser informado na tela) ou o telefone da empresa.

Os campos observações são livres para a informação de alguma observação que será impressa na guia.

Para os impostos IRPJ e CSLL é possível gerar 3 quotas para recolhimento obedecendo o mínimo do valor do imposto para IRPJ de 3.000,00 e CSLL de 6.000,00. Para que as quotas sejam geradas é necessário que em **Utilitários>Exportação de Dados>DCTF> Parâmetros** a periodicidade de apuração deve ser Trimestral.



Observações Para as Guias de Recolhimento:

Para melhor eficácia do seu trabalho, antes de pedir a impressão das Guias de Recolhimento dos Impostos, sugerimos que você entre no Menu **Relatórios>Relatórios Auxiliares Mensais>Apuração de Tributos Federais** e em **Relatórios>Relatórios Auxiliares Mensais>Apuração de Tributos Devidos** e emita esses relatórios para que você confira os impostos que o sistema apurou e faça, se necessário, as devidas correções.

Todas as guias de recolhimento podem ser simplesmente impressas, visualizadas ou geradas em arquivo para posterior impressão.

Se você informou nos [Parâmetros Adicionais da Empresa](#) que deseja checagem de mês e ano nos lançamentos, o sistema trará, automaticamente, o período de referência nas suas Guias.

A imagem mostra a interface de usuário de um sistema de gestão tributária. O título da janela é "Parâmetros Adicionais da Empresa -01/2023 Alteração". Abaixo do título, há uma barra de navegação com as seguintes abas: "Mês e Ano de Efetivação dos Parâmetros", "Identificação", "Livros", "Impostos", "Integrações" e "Responsável".

O formulário principal contém os seguintes campos e opções:

- Ramo de Atividade:** Menu suspenso com "Comércio/Serviços" selecionado.
- Início das Atividades:** Campo de data com "01/01/2023" e ícone de calendário.
- Inscrição Municipal:** Campo de texto vazio.
- CNAE Principal:** Campo de texto vazio.
- Classificação de Contribuintes do IPI:** Menu suspenso com "Outros" selecionado.
- Registro:** Grupo de opções com:
 - Tipo:** Radio buttons para "No Cartório de Reg. Civil das PJ" e "No Registro de Empresas (NIRE)".
 - Número:** Campo de texto vazio.
 - Data:** Campo de data com ícone de calendário.
- Tributação:** Menu suspenso com "Lucro Presumido" selecionado.
- Período apuração (Lucro Real):** Menu suspenso vazio.
- Considera lançamentos de ajuste acumuladamente para IRPJ e CSLL:** Caixa de seleção desmarcada.
- Escritura a DIPI:** Caixa de seleção desmarcada.
- Empresa de Construção Civil:** Caixa de seleção desmarcada.
- Emitir NFs. para a Zona Franca de Manaus:** Caixa de seleção desmarcada.
- Empresa do Ramo Têxtil:** Caixa de seleção desmarcada.
- Checagem de Mês e Ano nos Lançamentos:** Caixa de seleção marcada (destacada por um retângulo vermelho).
- Bloqueia o acesso aos outros meses:** Caixa de seleção desmarcada.
- Controla Fechamento de Período:** Caixa de seleção desmarcada.
- Empresa obrigada a fazer a ECD:** Caixa de seleção desmarcada.

Na parte inferior direita da janela, há ícones para ajuda (ponto de interrogação), salvar (disquete) e atualizar (seta circular).

Se você cadastrou, na **Tabela de Impostos Federais**, o [Código da Receita para o imposto](#), o sistema também trará essa informação, automaticamente, quando você pedir a impressão das Guias.

Impostos Federais/Estaduais

Código	Ano	Mês	Cód. Receita	Alíquota Base	Alíquota Base Serviços	Alíquota	Descrição	Identif. Imp
1	1998	01	810902	0,00	0,00	0,65	PIS Faturamento	PIS
2	1998	01	NULO	0,00	0,00	2,00	COFINS	COFINS
2	1999	02	NULO	0,00	0,00	3,00	COFINS	COFINS
3	1998	01	NULO	12,00	0,00	8,00	Contr. Social	CSLL
3	1999	05	NULO	12,00	0,00	12,00	Contr. Social	CSLL
3	2000	02	NULO	12,00	0,00	9,00	Contr. Social	CSLL
3	2003	09	NULO	12,00	32,00	9,00	Contr. Social	CSLL
4	1998	01	NULO	8,00	0,00	15,00	IRPJ	IRPJ
5	2000	01	NULO	0,00	0,00	0,00	IPI	IPI
6	2000	01	NULO	0,00	0,00	0,00	Adic. IRPJ	ADIC
7	1998	01	NULO	0,00	0,00	0,65	PIS NCumulativo	PIS
7	2002	12	NULO	0,00	0,00	1,65	PIS NCumulativo	PIS
8	1999	02	NULO	0,00	0,00	3,00	COFINS NCumulat	COFINS

Lembre-se de que na impressão dos DARF's o sistema estará considerando aquele valor que está informado no Menu **Utilitários>Configuração do Sistema** como Limite Mínimo.

Configuração do Sistema

Configurações | Simples Federal/Antecp. Tributária | Ciap | Responsável pela Escrituração Fiscal

Livros Fiscais

Utiliza separação entre notas fiscais na impressão dos Livros

Utiliza Lote na escrituração de Livros Fiscais

Utiliza restrição de usuários por empresa

Utiliza a sigla CNPJ na impressão de relatórios

Ocultar os Atalhos

Posição dos Atalhos

Superior Inferior

Lateral Esquerda Lateral Direita

Tipo de Separação

Tracejada Espaço

Utiliza definição automática de empresas

Bloqueia zeros à esquerda dos nrs. das Notas Fiscais

Preço na Escrituração no Livro de Inventário

Unitário Total

Nº Casas Decimais p/ Preço Unitário no Inventário

2 3 4

IRPJ

Limite de Fat. p/ Prest. Serviço: R\$ 120.000,00

Adicional do IRPJ

Limite de Lucro p/ Cálculo: R\$ 240.000,00

Alíquota: 10,00

Cód. Receita:

GPS

Limite Mín. p/ Rec.: R\$ 0,00

DARFs

Limite Mínimo p/ Recolhimento: R\$ 10,00

% ao dia de multa dos Imp. Federais: 0,33

% Lim. de multa dos Impostos Federais: 20,00

Campos previstos pelo RICMS de Minas Gerais, na impressão dos livros considerar seu valor nas colunas

Não Tributadas: Isentas Outras

Diferidas: Isentas Outras

Suspensas: Isentas Outras

Parcela Base Cálculo Reduzida: Isentas Outras

A informação de Data de Recolhimento em relação a data de vencimento é que determina se o imposto está sendo recolhido em atraso, disparando, automaticamente, o cálculo de multas e juros.

Através da impressão das guias de recolhimento é alimentada a tabela de Impostos Apurados que será enviada para a DCTF, portanto, é extremamente importante que as informações na geração das guias sejam coerentes com o tipo de recolhimento de cada imposto, para facilitar seu trabalho na exportação para a DCTF.

ATENÇÃO: Não nos responsabilizamos por erros ocorridos na apuração dos impostos, acarretando recolhimentos errôneos, em virtude de falta de informações ou informações erradas fornecidas para o sistema. Existem campos cujas informações e manutenção dependem exclusivamente de você.

Veja também os Itens:

- [Manutenção dos Impostos Federais](#)
- [Relatório de Demais Impostos Federais](#)
- [Relatório de Apuração de Tributos Federais](#)
- [Parametrizando o Sistema - Impostos Federais Retidos](#)
- [Cadastro de Códigos de Impostos Federais/Estaduais](#)
- [Mudança de Alíquota para Impostos Federais](#)
- [Gerando a Guia de Recolhimento PIS](#)
- [Gerando a Guia de Recolhimento da COFINS](#)
- [Gerando a Guia de Recolhimento da Contribuição Social](#)
- [Gerando a Guia de Recolhimento do IRPJ](#)
- [Simples Nacional](#)
- [Gerando a Guia de Recolhimento do IPI](#)
- [Centralizando o Recolhimento dos tributos na Matriz](#)
- [Imprimindo Quotas](#)
- [Gerando Guias de Recolhimento](#)

Revision #12

Created 16 August 2023 08:30:09 by ProjetosD

Updated 8 May 2026 11:49:58 by ProjetosD