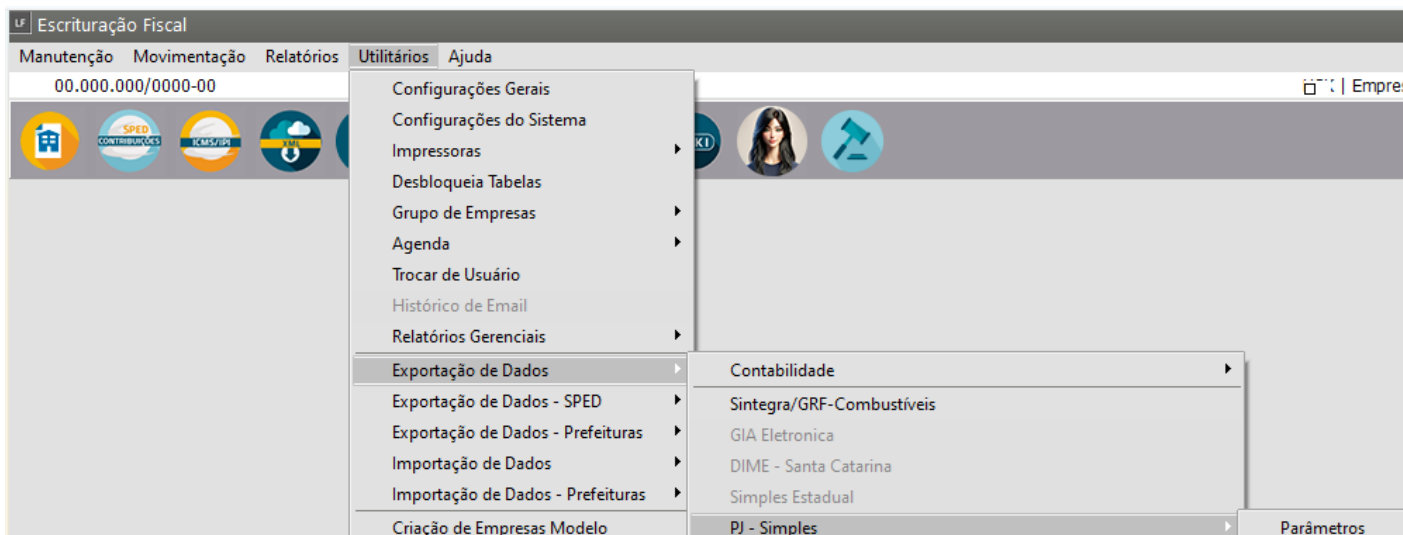


# Relatório Anual Auxiliar para PJ Simples

<https://www.youtube.com/embed/Z1wYFKJtoiw>

Para exportação de dados para o **PJ Simples - Declarações Simplificadas**, primeiramente você deverá acessar o Menu **Utilitários>Exportação de Dados>PJ Simples>Parâmetros** para indicar informações adicionais necessárias à geração do arquivo.



Informe:

- Declaração
- Situação
- Possui Ativos no Exterior
- Optante pelo PAES
- Optante pelo REFIS
- Exigibilidade Suspensa
- Exclusão do Simples
- Código do Município
- Natureza Jurídica
- Valor Estoque Inicial e Final
- Saldo em Caixa ou Banco Inicial e Final
- Ganhos de Capital

- Total de Despesas
- Número de Empregados inicial e Final
- Rendimento e Ganhos de Aplicações Financeiras, renda fixa, renda variável

**Parâmetros para PJ - SIMPLES**

**Parâmetros**

**Declaração**

Retificadora

Original

Nr. Recibo:

**Situação**

Não se Aplica

Extinção

Fusão

Incorporação/Incorporada

Incorporação/Incorporadora

Cisão Total

Cisão Parcial

Possui Ativos no Exterior

Optante pelo PAES

Optante pelo REFIS

Exigibilidade Suspensa

Exclusão do Simples

Data do Efeito da Exclusão:

Código do Município:

Natureza Jurídica:

Valor Estoque Inicial: R\$ 0,00

Saldo em Caixa/Banco Inicial: R\$ 0,00

Ganhos de Capital: R\$ 0,00

Valor Estoque Final: R\$ 0,00

Saldo em Caixa/Banco Final: R\$ 0,00

Total de Despesas: R\$ 0,00

Nr. de Empregados

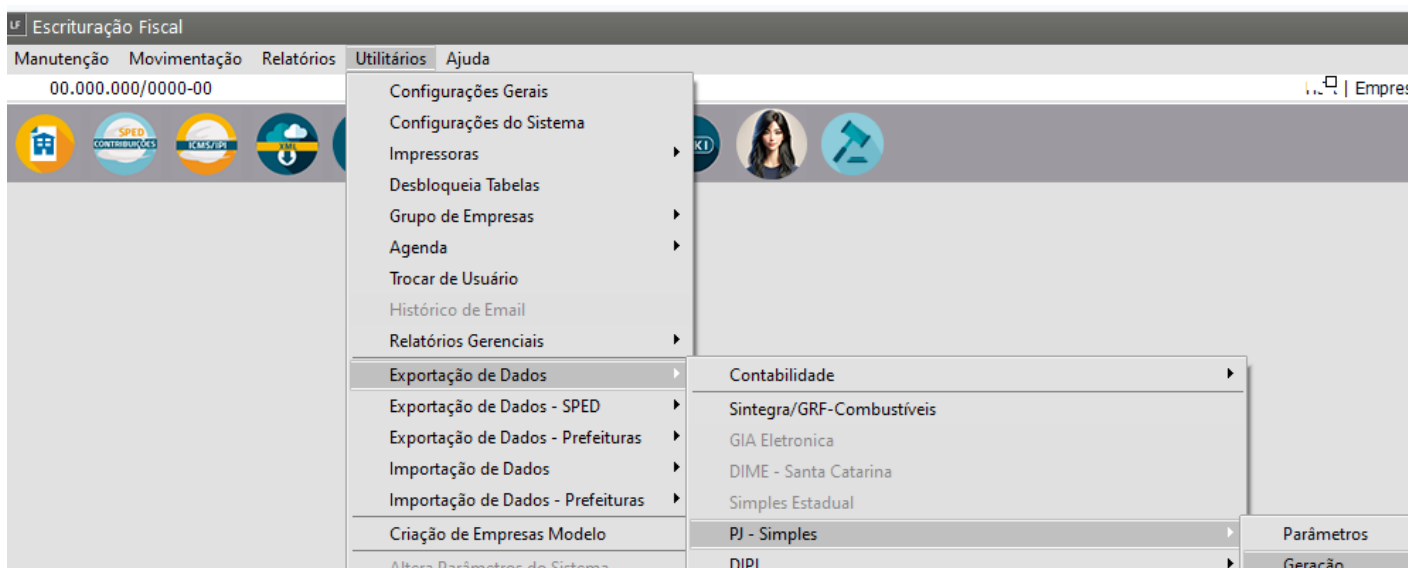
No início do Período:

No final do Período:

Rend. e Ganhos de Aplicações Financeiras / Renda Fixa / Renda Variável: R\$ 0,00

Buttons:

Em seguida, acessando o Menu **Utilitários>Exportação de Dados>PJ Simples>Geração**



Você poderá gerar o arquivo a ser exportado para o programa da Receita Federal.

Informe:

- Data Inicial e Data Final
- Data da Geração do Arquivo

- Evento para pró labore
- Evento para Lucro Isento
- Diretório para Geração do Arquivo

Exportação para PJ - Simples

**Período de Referência**

Data Inicial: // ... Data Final: // ...

Data de Geração do Arquivo: 10/05/2023 ...

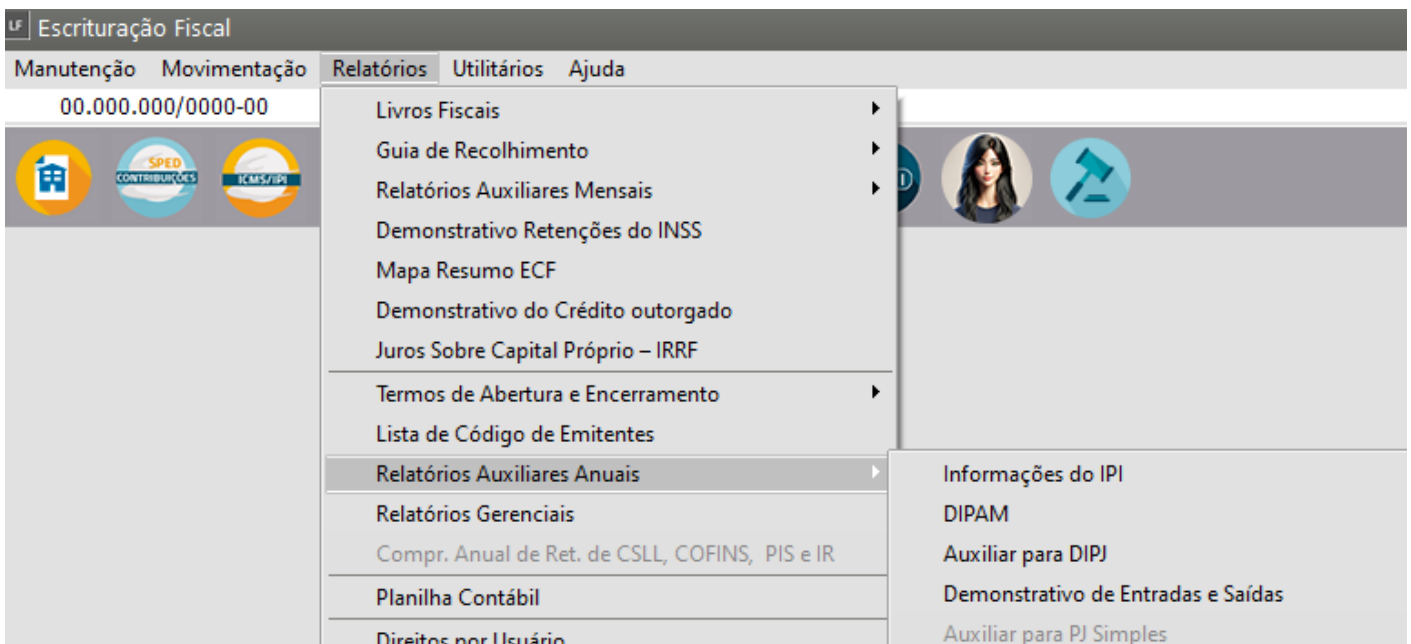
Evento para pró-labore: e Evento para lucro isento: e

Diretório para Geração do Arquivo: ...

? ok X

Após a geração do Arquivo, acesse o validador e faça a Importação do mesmo.

Para conferência desses dados gerados, existe o **Relatório Auxiliar para o PJ Simples**, que está no menu **Relatórios>Relatórios Auxiliares Anuais>Auxiliar para PJ Simples**.



Defina o Período

