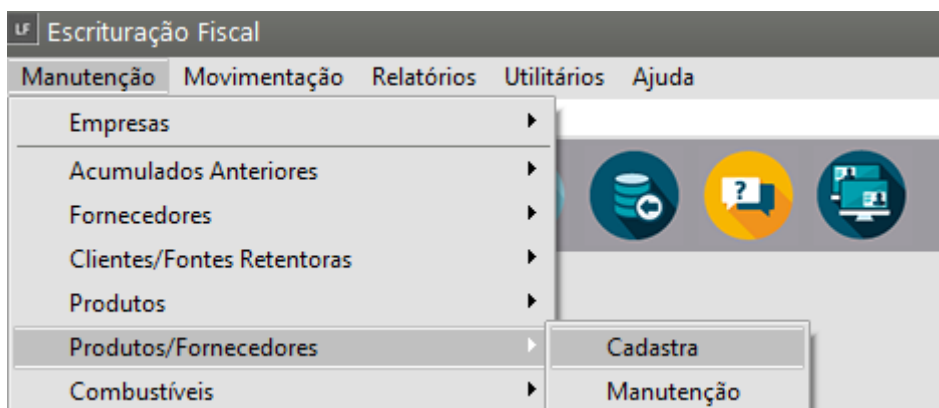


Pesquisando Produtos dos Clientes através dos Fornecedores

<https://www.youtube.com/embed/tdYoeRZZYRY>

Antes de pesquisar a **vinculação do Produto ao Fornecedor** deverá primeiramente ser selecionado o produto que já deverá estar previamente cadastrado no Sistema, e indicar o fornecedor ao mesmo. Para esse cadastro acessar o Menu **Manutenção>Produtos/Fornecedores>Cadastra**.



Informe o código do produto e em seguida qual é o fornecedor do mesmo

Produtos/Fornecedores - Inclusão

Produto

Código do Produto: 01 ... Descrição: GASOLINA

Fabricante: Un. Medida: LT Preço unitário: Grupo:

Clas. Material: Estoque mínimo: 0 Local/Prat./Pos: Ref. alternativa:

Fornecedor

Número: CNPJ CPF Outros Num. do Fornecedor: 00.000.000/0000-00 ... Cód. Produto do Fornecedor:

Razão Social: FORNECEDOR PADRÃO


Endereço: Cidade:


CEP: Telefone: Estado: SP Inscrição Estadual:

Contrato de Fornecimento

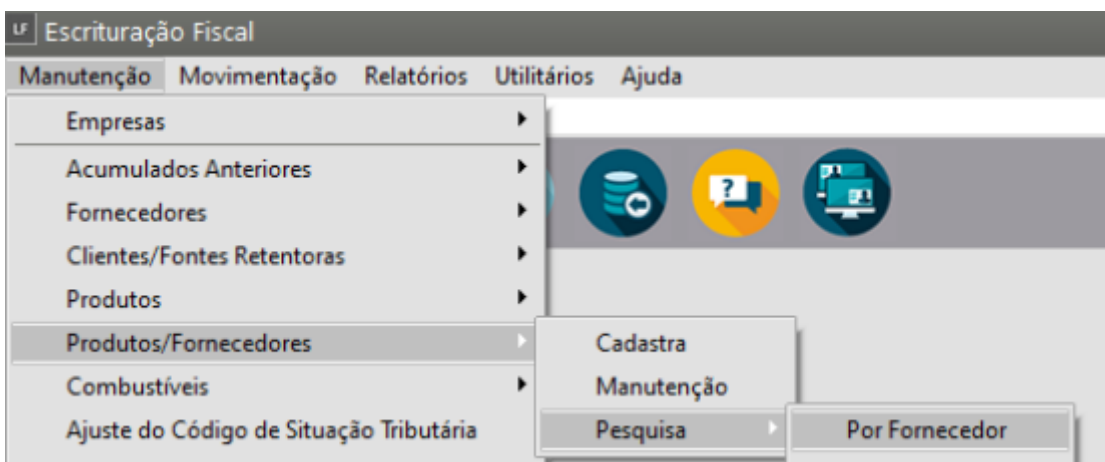
Valor Acordado: R\$ 0,00 Data Vigência:

?





Posteriormente para fazer a pesquisa acessar o Menu **Manutenção>Produtos/Fornecedores>Pesquisa>Por Fornecedor.**



Selecionar o [Fornecedor](#) na opção **“Pesquisar por Fornecedor”** e clicar no botão **“Pesquisa”**.

Produtos por Fornecedor

Pesquisar por Fornecedor

Tipo Documento: CNPJ CPF Outro

CNPJ: 00.000.000/0000-00

Razão Social: FORNECEDOR PADRÃO

Pesquisa

O Sistema apresentará a lista de [produtos](#) vinculados a esse [fornecedor](#) específico.

Produtos por Fornecedor

Pesquisar por Fornecedor

Tipo Documento: CNPJ CPF Outro

CNPJ: 00.000.000/0000-00

Razão Social: FORNECEDOR PADRÃO

Pesquisa

Código do Produto	Descrição
01	GASOLINA

Observação: Esse processo poderá ser feito de forma automática no caso de importação de xml's utilizando a opção de "Habilita o cadastro de vínculo entre [produto/fornecedor](#). (Apenas para as Notas de Entrada)" no Menu Utilitários>Importação de Dados>Arquivos no padrão do Emissor NF-e/NFC-e.

Diretório do Arquivo Origem
E:\

Informe o CFOP para escrituração do Livro de Serviços Tomados
Informe o CFOP para escrituração de Notas Canceladas 5.949

Permite alterar CFOP e desdobramento das notas de entradas e/ou saídas.
 Usar o CFOP padrão do fornecedor.
 Para as notas fiscais de entrada, considerar alíquotas de PIS/COFINS informado no cadastro de produtos por estado ou impostos federais.
 Importar observações contidas no XML.
 Atualizar cadastros de clientes/fornecedores.
 Confirmar atualização de cadastro de cliente/fornecedor.
 Habilita o cadastro de vínculo entre produto/fornecedor. (Apenas para Notas de Entrada).
 Confira os dados da Referência Alternativa. (Somente para notas de saídas)

Cliente para notas modelo 65 sem destinatário
 Cadastrar as notas sem razão social com o mesmo cliente
Tipo
 CNPJ CPF Outros
000.000.000-00

Tipo de item dos produtos a cadastrar
 Cadastrar todos os produtos com o mesmo tipo de item
00 - Mercadoria para Revenda

Veja também os Itens:

- [Cadastrando os Produtos](#)
- [Relacionamento entre Produtos e Fornecedores](#)
- [Informações por Estado dos Produtos \(ICMS\)](#)
- [Cadastro dos Códigos de Situação Tributária - IPI \(Imposto sobre Produtos Industrializados\)](#)
- [Cadastrando Classificação de Materiais \(para os Produtos\)](#)
- [Pesquisando Produtos dos Clientes através dos Fornecedores](#)
- [Pesquisando os Produtos](#)
- [Pesquisando Produtos dos Clientes por Produto](#)
- [Cadastro de Produtos no Sistema Fiscal](#)
- [Cadastro de um Serviço na tabela de Produtos](#)

Revision #17

Created 16 August 2023 08:08:57 by ProjetosD

Updated 7 May 2026 12:07:52 by ProjetosD