

# Pesquisando os Produtos por Produto

<https://www.youtube.com/embed/R4sE02b1IMk>

Antes de pesquisar a **vinculação do Produto ao Fornecedor** deverá primeiramente ser selecionado o **produto** que já deverá estar previamente cadastrado no Sistema, e indicar o **fornecedor** ao mesmo. Para esse cadastro acessar o Menu **Manutenção>Produtos/Fornecedores>Cadastra**.



Informe o **código do produto** e em seguida qual é o **fornecedor** do mesmo

**Produto**  
Código do Produto: 01  
Descrição: GASOLINA

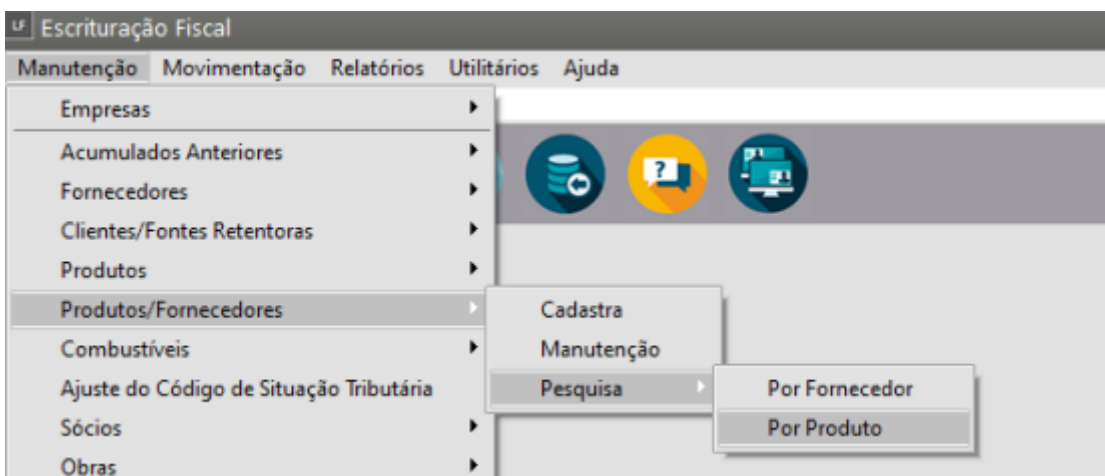
Fabricante: \_\_\_\_\_ Un. Medida: LT Preço unitário: \_\_\_\_\_ Grupo: \_\_\_\_\_  
Clas. Material: \_\_\_\_\_ Estoque mínimo: 0 Local/Prat./Pos: \_\_\_\_\_ Ref. alternativa: \_\_\_\_\_

**Fornecedor**  
Número:  CNPJ  CPF  Outros  
Num. do Fornecedor: 00.000.000/0000-00  
Razão Social: FORNECEDOR PADRÃO

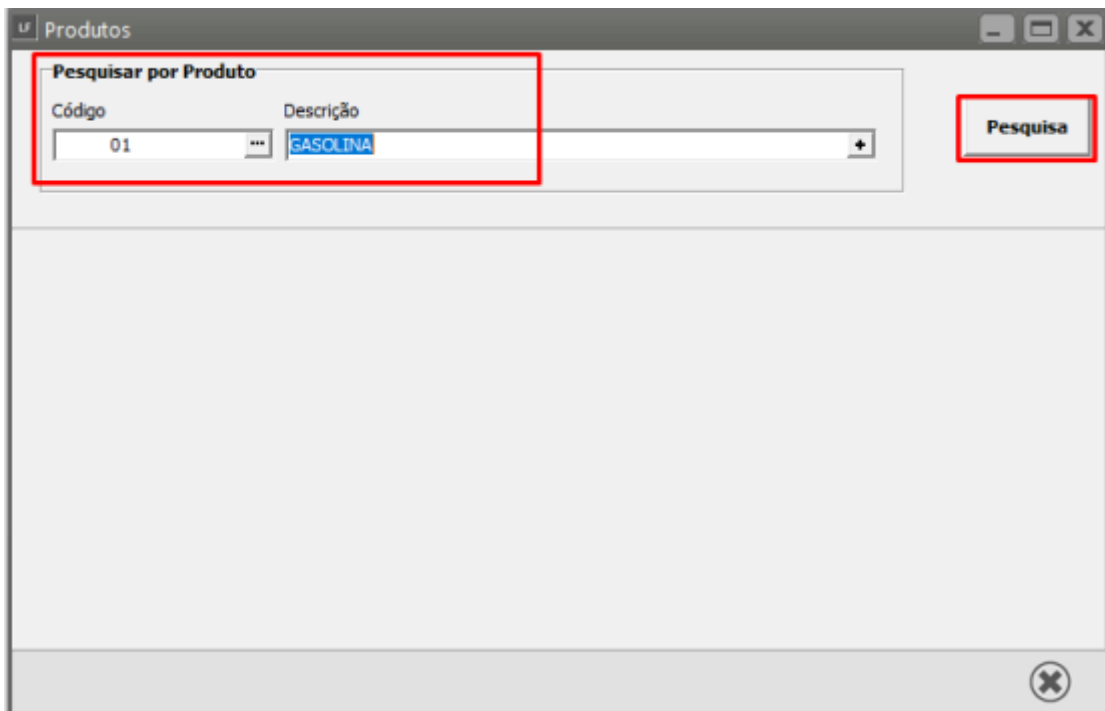
Endereço: \_\_\_\_\_ Cidade: \_\_\_\_\_  
CEP: \_\_\_\_\_ Telefone: \_\_\_\_\_ Estado: SP Inscrição Estadual: \_\_\_\_\_

**Contrato de Fornecimento**  
Valor Acordado: R\$ 0,00  
Data Vigência: \_\_\_\_\_

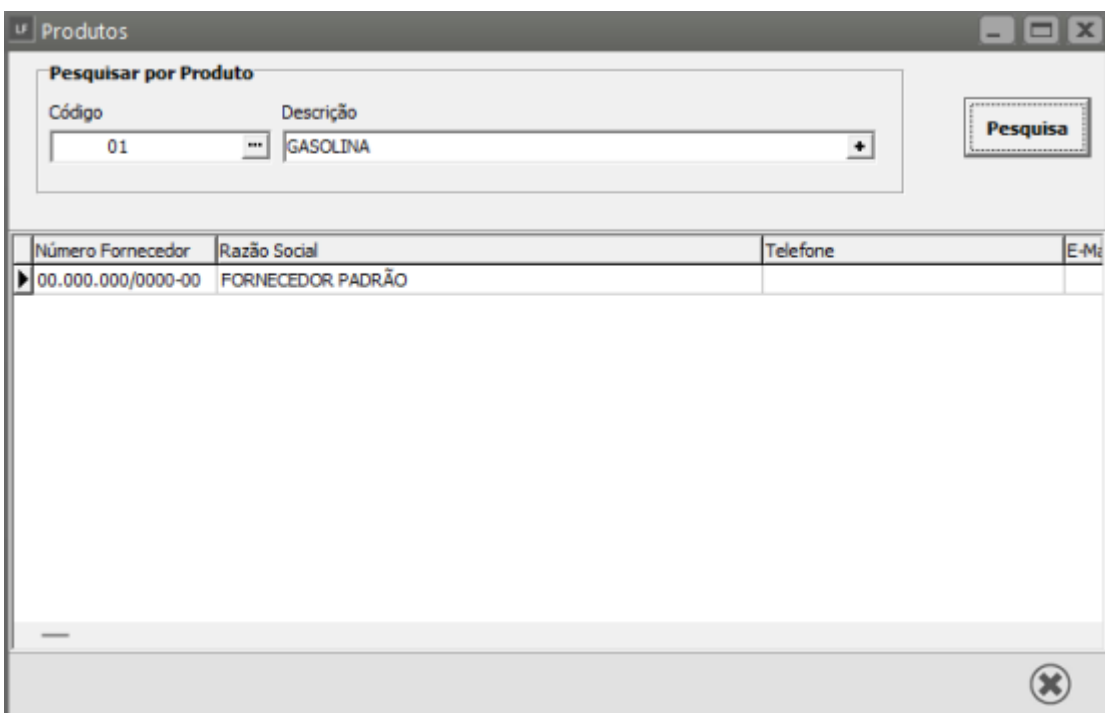
Posteriormente para fazer a pesquisa acessar o Menu **Manutenção>Produtos/Fornecedores>Pesquisa>Por Produto**.



Selecionar o [Produto](#) na opção **“Pesquisar por Produto”** e clicar no botão **“Pesquisa”**.



O Sistema apresentará a lista de [fornecedores](#) vinculados a esse [Produto](#) específico.



**Observação:** Esse processo poderá ser feito de forma automática no caso de importação de xml's utilizando a opção de "Habilita o cadastro de vínculo entre produto/fornecedor. (Apenas para as Notas de Entrada)" no Menu Utilitários>Importação de Dados>Arquivos no padrão do Emissor NF-e/NFC-e.

Diretório do Arquivo Origem  
E:\

Informe o CFOP para escrituração do Livro de Serviços Tomados

Informe o CFOP para escrituração de Notas Canceladas 5.949

Permite alterar CFOP e desdobramento das notas de entradas e/ou saídas.  
 Usar o CFOP padrão do fornecedor.  
 Para as notas fiscais de entrada, considerar alíquotas de PIS/COFINS informado no cadastro de produtos por estado ou impostos federais.  
 Importar observações contidas no XML.  
 Atualizar cadastros de clientes/fornecedores.  
 Confirmar atualização de cadastro de cliente/fornecedor.  
 **Habilita o cadastro de vínculo entre produto/fornecedor. (Apenas para Notas de Entrada).**  
 Confira os dados da Referência Alternativa. (Somente para notas de saídas)

Cliente para notas modelo 65 sem destinatário

Cadastrar as notas sem razão social com o mesmo cliente

Tipo  
 CNPJ  CPF  Outros

000.000.000-00

Tipo de item dos produtos a cadastrar

Cadastrar todos os produtos com o mesmo tipo de item

00 - Mercadoria para Revenda

## Veja também os Itens:

- [Cadastrando os Produtos](#)
- [Relacionamento entre Produtos e Fornecedores](#)
- [Informações por Estado dos Produtos \(ICMS\)](#)
- [Cadastro dos Códigos de Situação Tributária - IPI \(Imposto sobre Produtos Industrializados\)](#)
- [Cadastrando Classificação de Materiais \(para os Produtos\)](#)
- [Pesquisando Produtos dos Clientes através dos Fornecedores](#)
- [Pesquisando os Produtos](#)
- [Pesquisando Produtos dos Clientes por Produto](#)
- [Cadastro de Produtos no Sistema Fiscal](#)
- [Cadastro de um Serviço na tabela de Produtos](#)

Revision #11

Created 16 August 2023 08:09:22 by ProjetosD

Updated 7 May 2026 12:08:52 by ProjetosD