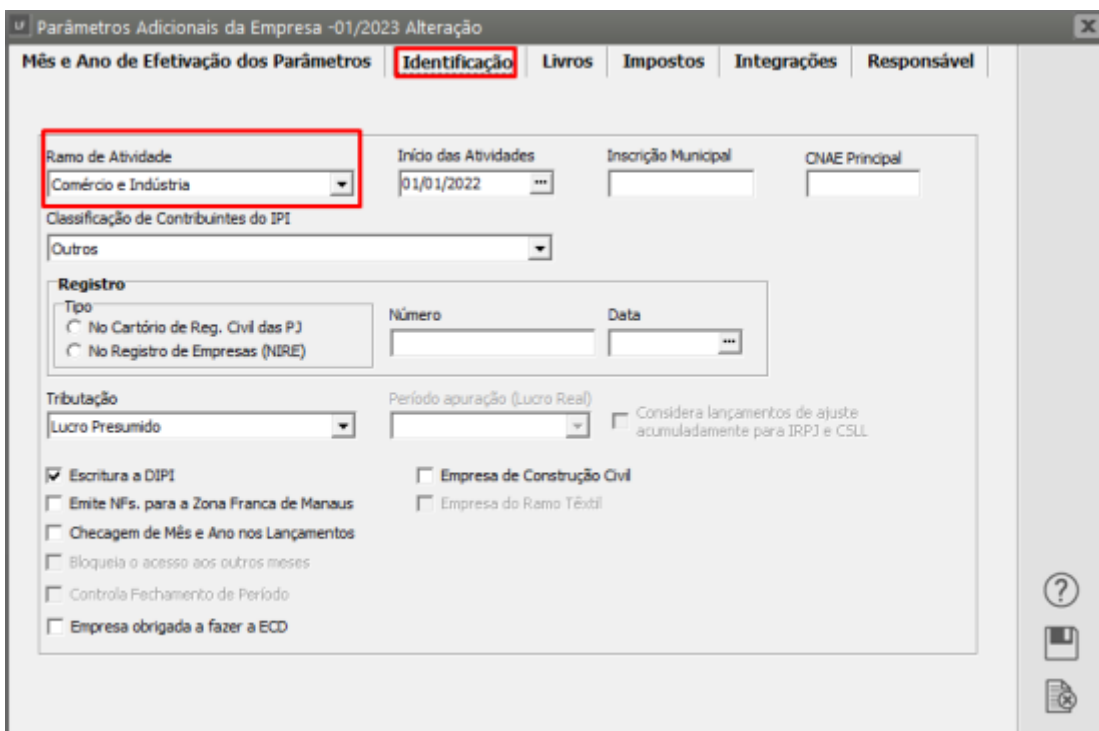
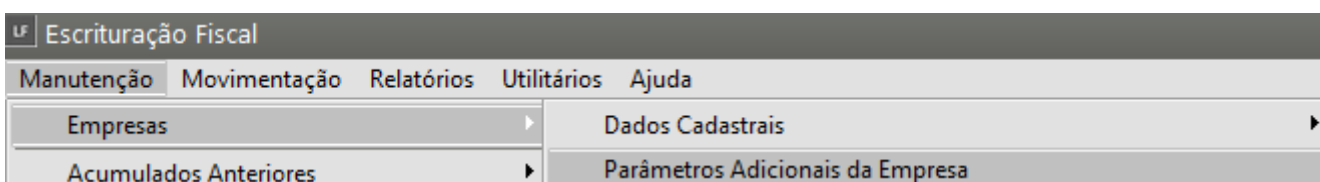


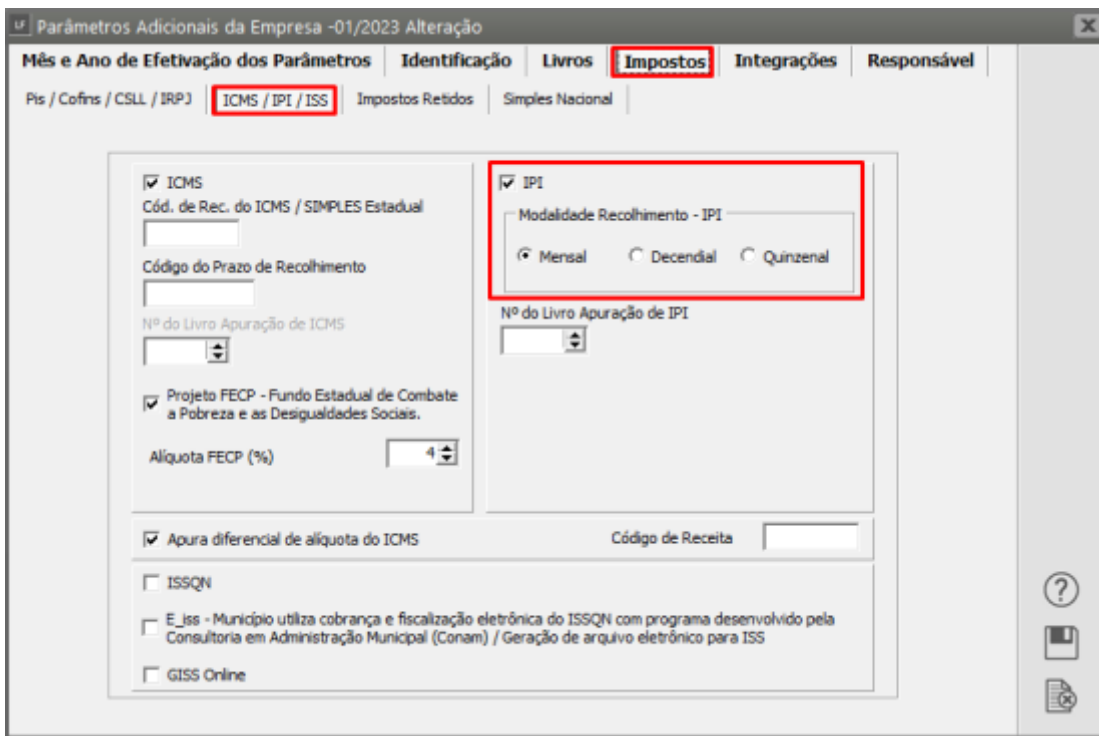
# Informações Anuais do IPI (Imposto sobre Produtos Industrializados)

[https://www.youtube.com/embed/sW9\\_bvFuGu0](https://www.youtube.com/embed/sW9_bvFuGu0)

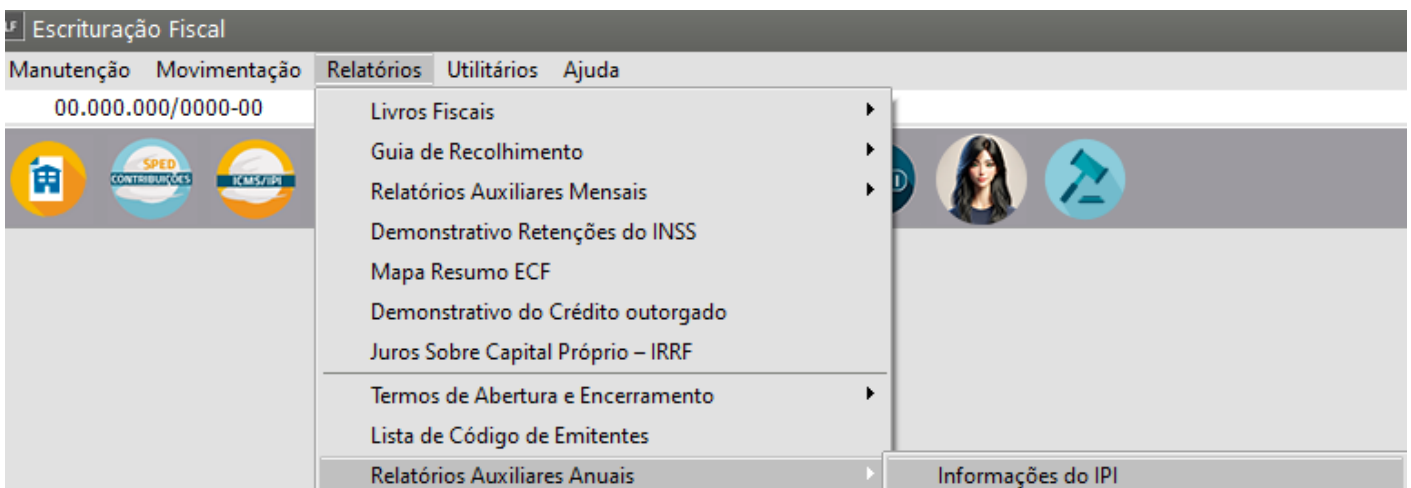
Para que você consiga visualizar as **Informações Anuais do IPI**, primeiramente deverá nos **Parâmetros Adicionais da Empresa** indicar que a empresa é do Ramo de Atividade “**Comércio e Indústria**”.

A imagem mostra a tela de configuração 'Parâmetros Adicionais da Empresa - 01/2023 Alteração'. O menu 'Identificação' está selecionado e destacado em vermelho. O campo 'Ramo de Atividade' também está destacado em vermelho e contém o valor 'Comércio e Indústria'. Outros campos visíveis incluem 'Início das Atividades' (01/01/2022), 'Inscrição Municipal', 'CNAE Principal', 'Classificação de Contribuintes do IPI' (Outros), 'Registro' (com opções 'No Cartório de Reg. Civil das PJ' e 'No Registro de Empresas (NIRE)'), 'Tributação' (Lucro Presumido), 'Período apuração (Lucro Real)', e várias opções de checkbox como 'Escritura a DIPI', 'Emitir NFs. para a Zona Franca de Manaus', 'Empresa de Construção Civil', e 'Empresa do Ramo Têxtil'.

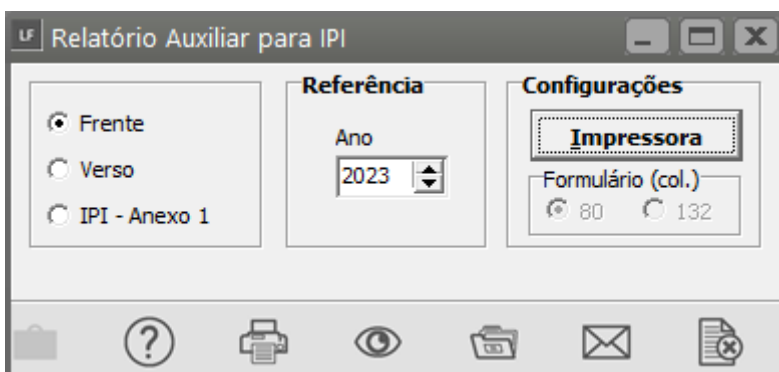
Ainda nos **Parâmetros Adicionais da Empresa** verificar se o **IPI** está selecionado.



Após a escrituração das notas e as incidências do Imposto para a emissão do relatório acessar o Menu **Relatórios>Relatórios Auxiliares Anuais>Informações do IPI**.



Preencher os campos conforme as informações que deseja visualizar.



Revision #9

Created 9 September 2023 14:21:15 by ProjetosD

Updated 8 May 2026 13:01:10 by ProjetosD