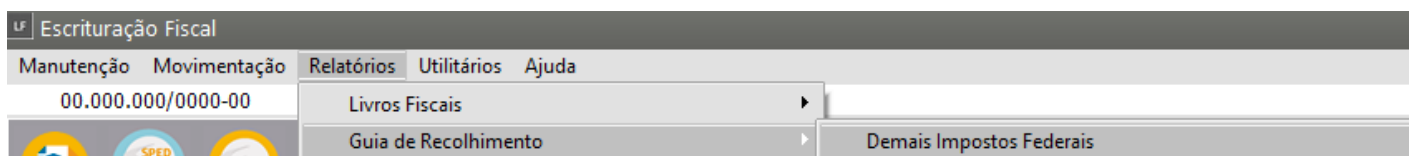


Guia de Recolhimento de IPI (Imposto sobre Produtos Industrializados)

https://www.youtube.com/embed/TdKS6_5c9o

IPI - Imposto Sobre Produtos Industrializados

Para que você consiga emitir a **Guia de Recolhimento do IPI (Impostos sobre Produtos Industrializados)**, acesse o menu **Relatório>Guias de Recolhimento>Demais Impostos Federais**



LF Guias de Recolhimento - Impostos Federais

Período de Referência
 Data Inicial: // ... Data Final: // ... Período de Apuração: // ...

DARF
 1ª Quinzena
 2ª Quinzena

Tipo de formulário
 Branco
 Branco Gráfico
 Pré-impresso

Tipo de Imposto
 PIS
 COFINS
 CSLL - Presumido
 IRPJ - Presumido
 Adicional do IRPJ
 IPI
 PIS RF
 COFINS RF
 CSLL RF
 IRRF
 PIS/COFINS/CSLL RF
 IRPJ - Estimativa
 IRPJ - Apuração
 CSLL - Estimativa
 CSLL - Apuração
 PIS Não-cumulativo
 COFINS Não-cumulativo

Adicional do IRPJ
 Imprime Adicional IRPJ? Cód. Receita:
 Ambos na mesma guia?

Configurações
 Orientação
 Retrato
 Paisagem

Informações Complementares
 Cód.Receita: Vencimento: // ... Nº de vias: 2
 Fone para DARF: Telefone da Empresa Telefone Específico Número do Telefone:

Acréscimo
 Data do Recolhimento: // ... % de Multa: 0,00 % de Juros: 0,00

Imprime Faturamento do Período?
 Gera Lançamento para Livro Caixa?
 Imprime o nome do Imposto no DARF?
 Imprime Valor Total?
 Imprime guia por Prestador de Serviço.
 Considerar todos prestadores

Observações

Utiliza máscara de milhar em campos numéricos

Para imprimir a Guia de Recolhimento do IPI você entrará no menu **Relatórios/Guias de Recolhimento/Demais Impostos Federais** e no item Tipo de Imposto, dentro da tela que será aberta, escolha **IPI** e, de acordo com o tipo de apuração, estará disponível a impressão da Guia:

- quinzenal,
- decendial ou
- mensal.

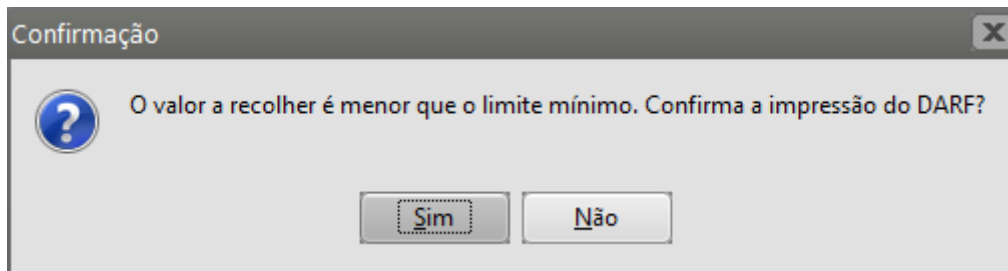
LF Confirmação de Dados - IPI

Valores Apurados

Base de Cál. Saídas	R\$ 0,00	Base de Cál. Serviços	R\$ 0,00
Base de Cál. do Período	R\$ 0,00	Retido na Fonte	R\$ 0,00
Alíquota	0,00	Imp. Acumulado	R\$ 0,00
		Imposto do Período	-R\$ 103.360,23
% Multa	0,00	% Juros	0,00
		Total à Recolher	R\$ 0,00

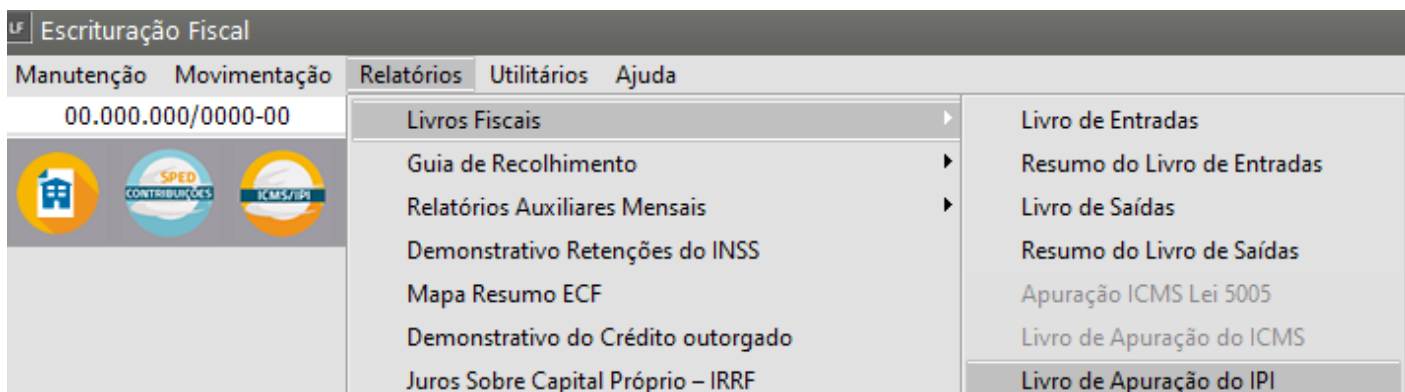
?
ok
✖

Se acontecer do valor a recolher ser menor que o limite mínimo cadastrado, o Sistema apresentará mensagem



M I N I S T E R I O D A F A Z E N D A SECRETARIA DA RECEITA FEDERAL DO BRASIL Documento de Arrecadação de Receitas Federais D A R F	02 PERIODO DE APURACAO ->	31/01/2014
	03 NUMERO DO CPF OU CNPJ ->	00.000.000/0000-00
	04 CODIGO DA RECEITA ->	5123
	05 NUMERO DE REFERENCIA	
01 NOME DA EMPRESA/TELEFONE Empresa 1935424200	06 DATA DE VENCIMENTO	15/02/2014
	07 VALOR DO PRINCIPAL	-103360,23
A T E N C A O E vedado o recolhimento de tributos e contribuicoes admi- nistrados pela Secretaria da Receita Federal do Brasil cujo valor total seja inferior a R\$10.00. Ocorrendo tal situacao, adicione esse valor ao tributo/contribuicao de mesmo codigo de periodos subsequentes, ate que o total seja igual ou su- perior a R\$ 10.00.	08 VALOR DA MULTA ->	
	09 VALOR DOS JUROS E/OU ENCARGOS DL 1025/69 ->	
	10 VALOR TOTAL ->	
	11 AUTENTICACAO BANCARIA (Somente nas 1a. e 2a. vias)	

Faça a conferência do DARF gerado com o Livro de Apuração do IPI no menu Relatórios>Livros Fiscais>Livro de Apuração do IPI.



Defina a configuração do Relatório de acordo com as informações que deseja visualizar

Livro de Apuração do IPI

Decêndio
 1º Decêndio
 2º Decêndio
 3º Decêndio

Período de Referência
Data Inicial: // / / ...
Data Final: // / / ...

Configurações
Impressora
Formulário (col.)
 80 132

Imprimir
 Resumo por CFOP
 Resumo da Apuração do Imposto
 Ambos

Numeração Inicial
Página: 1
Livro: 0
Linha Inicial: 0

Tipo de Impressão
Sem Quebra
 Relatório Oficial

APURACAO DE IPI MENSAL.

REGISTRO DE APURACAO DO IPI

FIRMA: Empresa

INSC.EST.: [REDACTED] CNPJ : 00.000.000/0000-00

FOLHA : 0002 PERIODO : 01/01/2014 a 31/01/2014

MODELO : P8

ENTRADAS

Cd.Fiscal	Valor Contabil	Base Calculo	Imposto	Isento	Outras
100 Entradas e/ou Aquisicoes de Servicos no Estado					
1.101	249.935,64	32.397,01	2.032,85	215.505,78	0,00
1.124	5.101,34	0,00	0,00	5.101,34	0,00
1.252	2.533,32	0,00	0,00	2.533,32	0,00
1.302	1.159,34	0,00	0,00	0,00	1.159,34
1.352	817,28	0,00	0,00	0,00	817,28
1.401	4.110,86	0,00	0,00	4.110,86	0,00
1.407	19.290,28	0,00	0,00	19.290,28	0,00
1.556	28.067,05	0,00	0,00	27.997,94	0,00
1.653	8.907,27	0,00	0,00	8.907,27	0,00

Veja também os Itens:

- [Apuração da Contribuição Social sobre o Lucro Líquido \(CSLL\)](#)
- [Guia de Recolhimento do IRPJ \(Imposto de Renda Pessoa Jurídica\) e CSLL \(Contribuição Social sobre o Lucro Líquido\)](#)
- [Relatório de CSLL \(Contribuição Social do Lucro Líquido\)](#)

- [Relatório de Impostos Retidos - CSLL, COFINS, PIS, IRRF, INSS e ISS](#)
 - [Comprovante Anual de Retenção de CSLL, COFINS, PIS e IR](#)
 - [Relatório de Conferência dos Impostos Apurados](#)
 - [Gerando a Guia de Recolhimento do PIS](#)
 - [Gerando a Guia de Recolhimento da COFINS](#)
 - [Gerando a Guia de Recolhimento da Contribuição Social](#)
 - [Guia de Recolhimento de IPI](#)
 - [Impostos Retidos - Guia Unificada](#)
-

Revision #9

Created 9 May 2023 17:43:57 by ProjetosD

Updated 22 January 2026 17:47:49 by ProjetosD