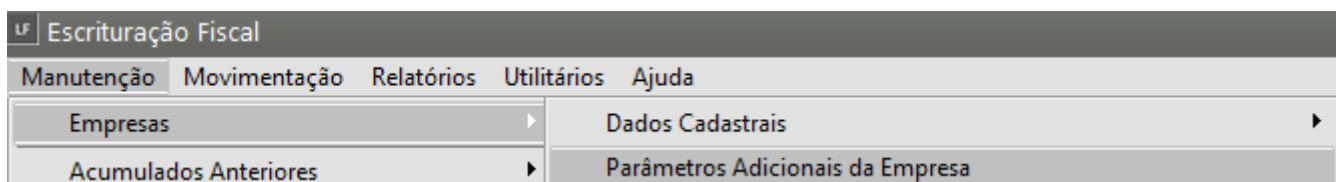


Guia de Recolhimento DARE SP OnLine

<https://www.youtube.com/embed/VqxRkAq93Uc>

Para gerar guia **DARE- SP Online** para a **Substituição Tributária** primeiramente deve-se parametrizar nos **Parâmetros Adicionais da Empresa** que a empresa **“Tem Substituição Tributária”**.



Aba Integrações>Livros/SISTEMAS/VALIDADORES

A imagem mostra a aba "Integrações" no sistema de Parâmetros Adicionais da Empresa. O formulário contém as seguintes opções:

- Mês e Ano de Efetivação dos Parâmetros:** Contabilidade
- Identificação:** Livros / Sistemas / Validadores
- Livros:** Importação NF-e XML, PGDAS-D
- Impostos:** (vazio)
- Integrações:** (destacado com um retângulo vermelho)
- Responsável:** (vazio)

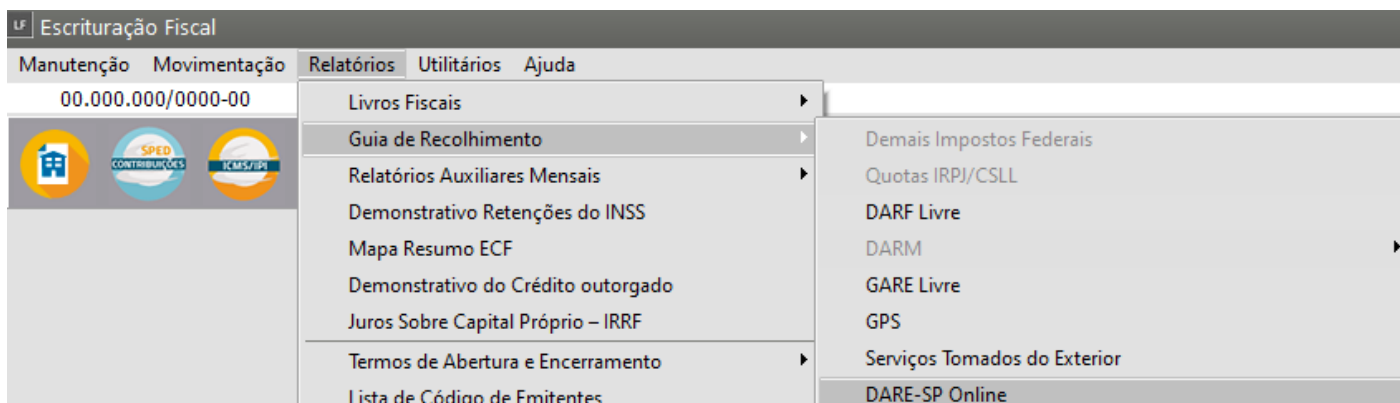
Dentro da aba "Integrações", há as seguintes configurações:

- GIA:**
 - Entrega a GIA
 - Tem Substituição Tributária (destacado com um retângulo vermelho)
 - Regime Tributário: RPA (Regime Periódico de Apuração)
 - Valor Fixado para o Período: R\$ 0,00
- Livro Caixa:**
 - Integra Livro Caixa
 - Utiliza Vínculo
- Centro de Custo:**
 - Níveis: 1
 - Número de dígitos utilizados:
 - Nível 1: 7
 - Nível 2: 0
 - Nível 3: 0
- Financeiro:**
 - Integra ao Financeiro

Importante

As informações referente a substituição devem estar escrituradas nas notas para posterior geração da respectiva guia

Para que você consiga fazer a geração da **DARE- SP Online** acessar o Menu **Relatórios>Guia de Recolhimento>DARE- SP Online**.



Preencha os campos conforme as informações que deseja visualizar

Aba Informações Principais

- Período de Referência - Data Inicial, Data Final, Data de Vencimento
- Código da Receita - normal e diferencial de alíquota
- Informações Complementares

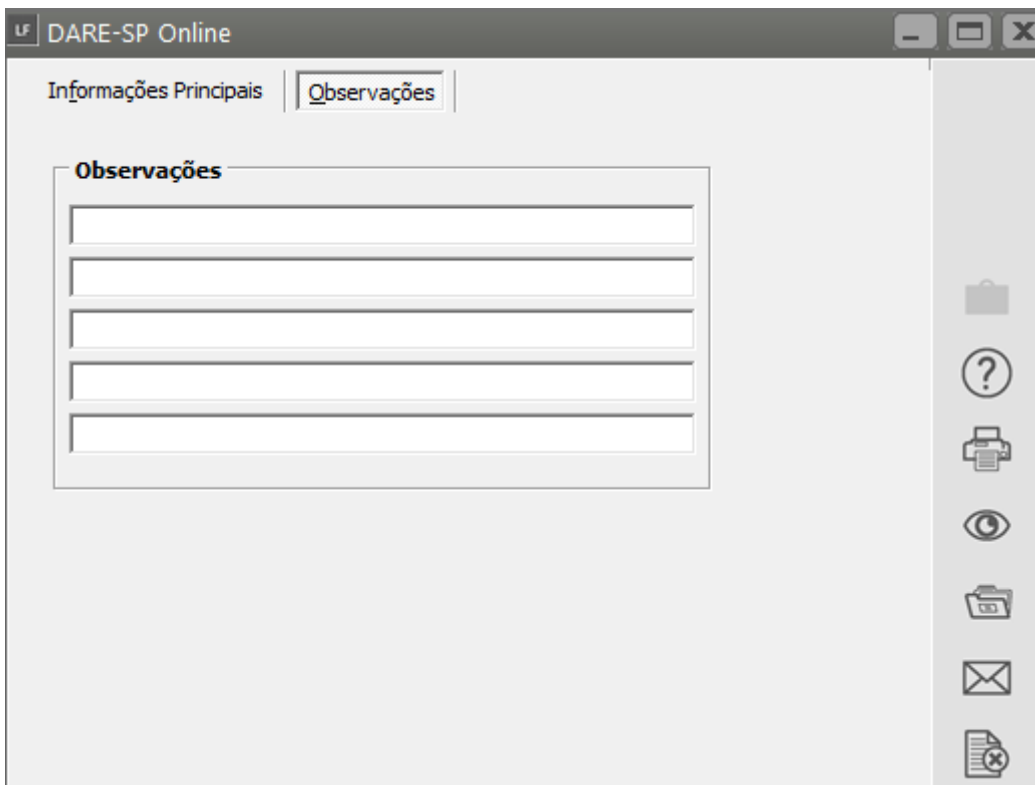
A screenshot of the 'DARE-SP Online' application window. The window title is 'DARE-SP Online'. The interface has two tabs: 'Informações Principais' (selected) and 'Observações'. The 'Informações Principais' tab contains several sections:

- Período de Referência:** Three input fields for 'Data Inicial', 'Data Final', and 'Vencimento', each with a date mask (//) and a dropdown arrow.
- Cód. da Receita:** Two dropdown menus for 'Receita Normal' and 'Dif. de Alíquota'.
- Informações Complementares:** A dropdown menu for 'CPR:' with the value '1200 - até o dia 20 do mês subsequente ao da ocorrência do fato gerador', and a text input field for 'Diretório PDF:' with a dropdown arrow.
- A checkbox labeled 'Gera Lançamento para Livro Caixa?'.

On the right side of the form, there is a vertical toolbar with icons for a folder, printer, eye, folder, envelope, and a document with a red X.

Aba Observações

Preencha as informações necessária na geração da Guia de Recolhimento DARE SP OnLine



ATENÇÃO: Não nos responsabilizamos por erros ocorridos na apuração dos impostos, acarretando recolhimentos errôneos, em virtude de falta de informações ou informações erradas fornecidas para o sistema. Existem campos cujas informações e manutenção dependem exclusivamente de você.

Revision #11

Created 9 September 2023 13:53:34 by ProjetosD

Updated 8 May 2026 11:59:56 by ProjetosD