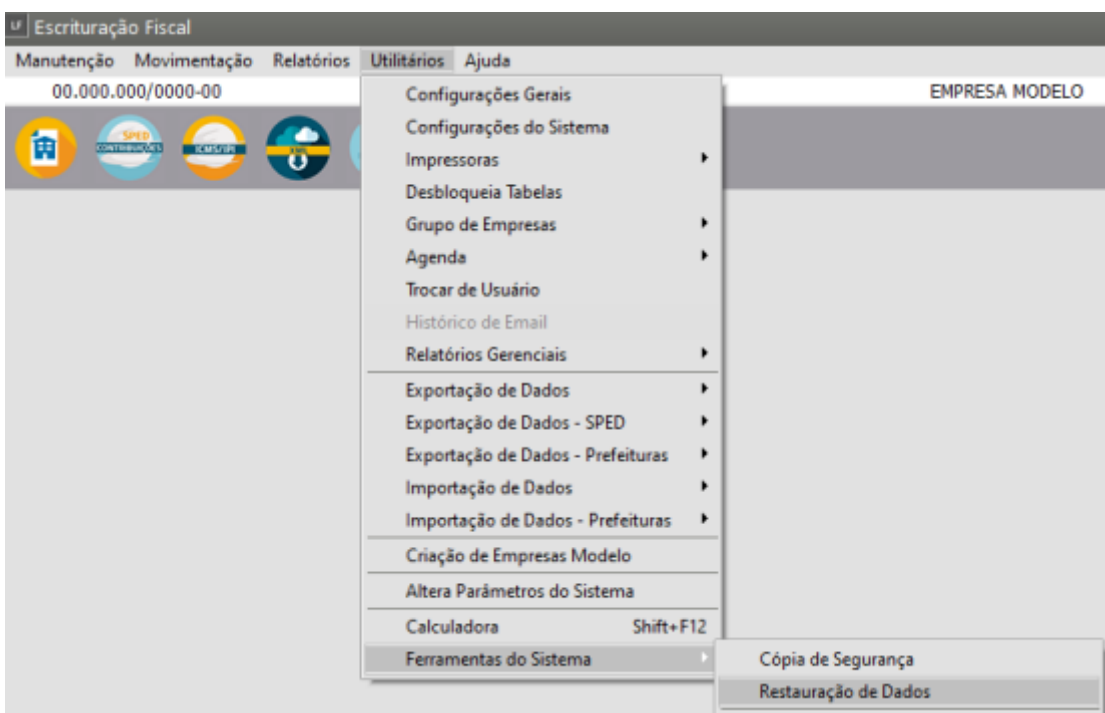


Ferramentas do Sistema - Restauração de Dados

<https://www.youtube.com/embed/yRILO4L63RA>

O Sistema possui uma rotina de **restauração das cópias de segurança** geradas anteriormente no Menu **Utilitários>Ferramentas do Sistema>Cópia de Segurança**

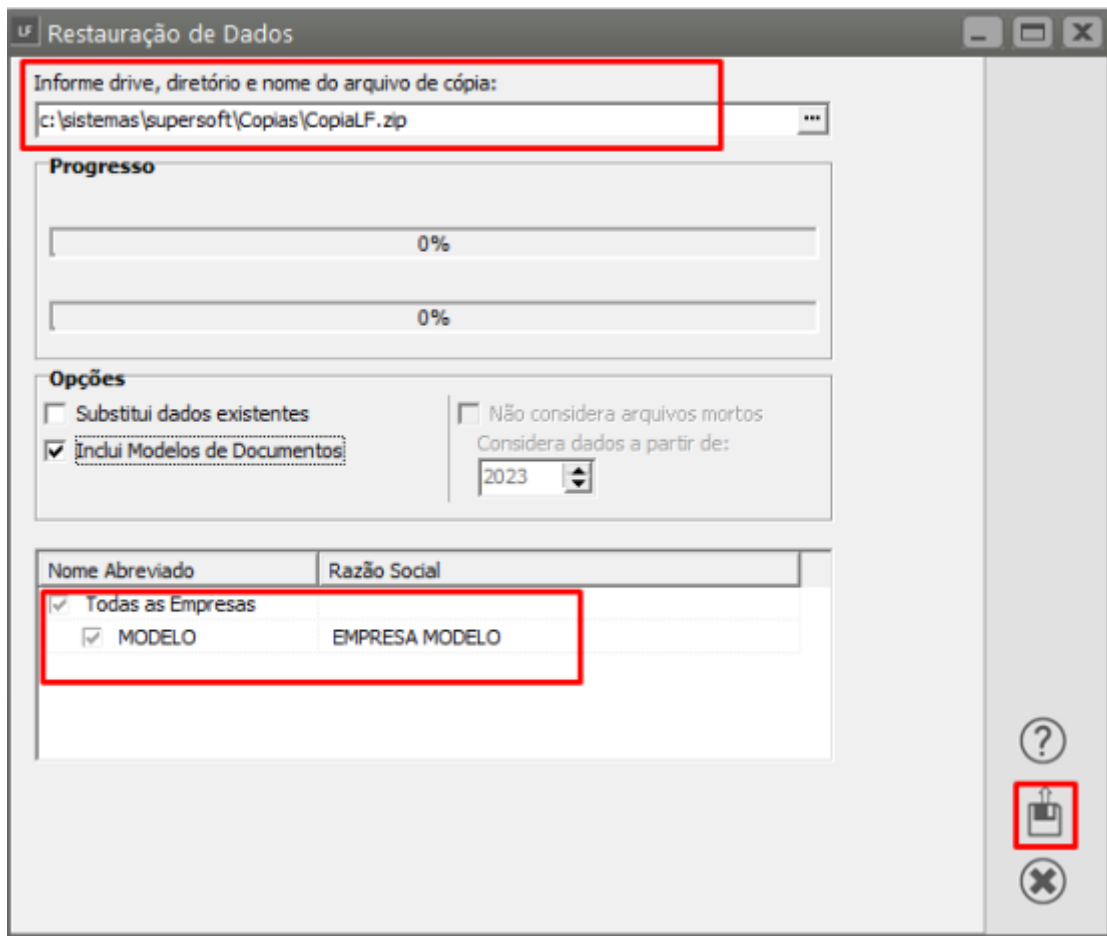
Para a restauração da Cópia de Segurança acesse o menu **Utilitários>Ferramentas do Sistema>Restauração de Dados**.

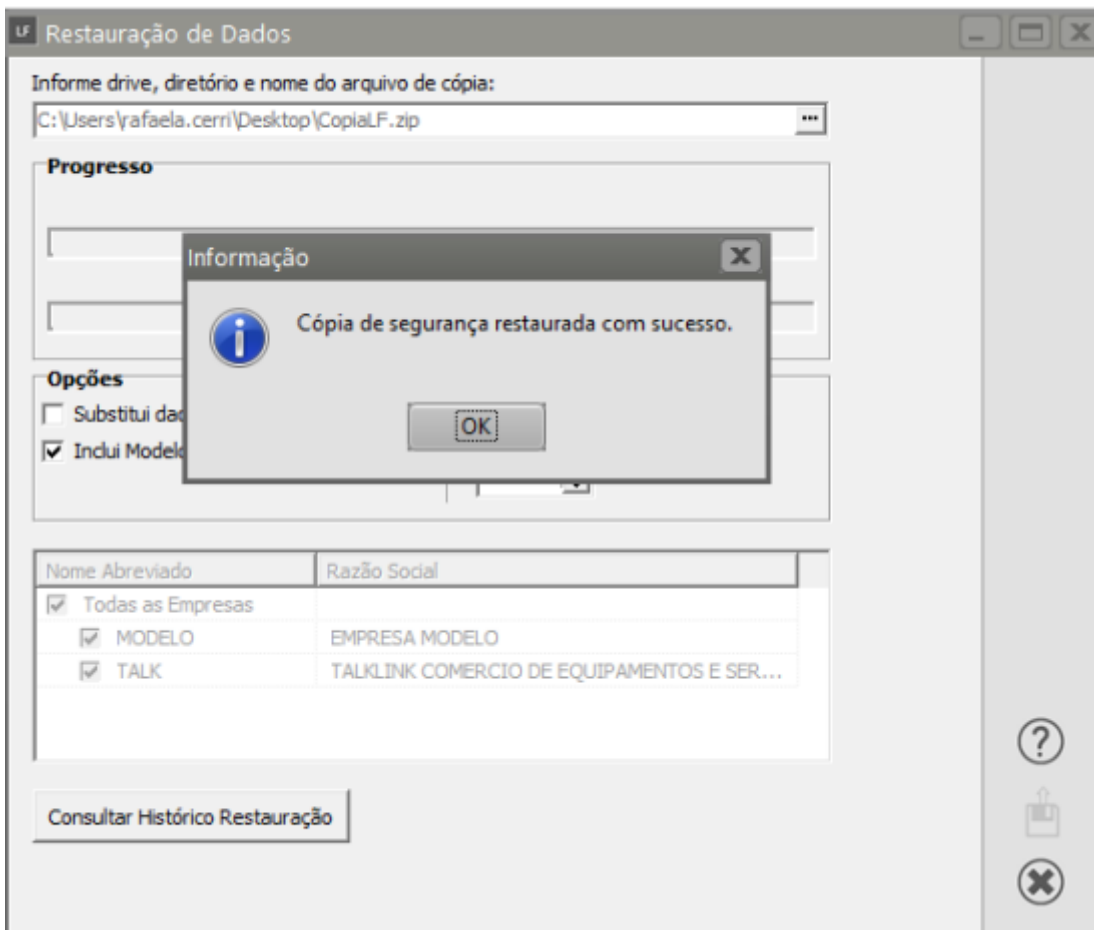


Preencha o local onde está salva a [cópia de segurança](#) e selecionar as empresas que deseja restaurar as informações.

- Indique o diretório onde se encontra a Cópia de Segurança a ser restaurada.
- Se no momento em que foi feita a cópia foi marcado para incluir Modelos de Documentos poderá marcar a mesma opção para a restauração da mesma.
- Selecionar as empresas que estão na cópia que deseja que sejam restauradas.

- Selecionar a opção “**Restaura Cópia**” e aguardar até que o sistema termine o processo de restauração dos dados.





Observação: no momento da Restauração dos Dados nenhum Sistema poderá estar aberto, somente o módulo onde será restaurada a cópia.

Veja também os Itens:

- [Mantendo a Segurança do Sistema - Cópia de Segurança](#)
- [Restaurando Dados \(Restauração de Cópia de Segurança\)](#)

Revision #8

Created 29 August 2023 20:27:38 by CriadoraConteudoR

Updated 11 May 2026 11:58:56 by ProjetosD