

Exportando Dados para o Simples Estadual

<https://www.youtube.com/embed/tltMQfkYxh8>

O SIMPLES Estadual é uma lei complementar criada para conceder vantagens quanto a pagamento de tributos e quanto ao tratamento jurídico, com o objetivo de incentivar a abertura e continuidade de microempresas.

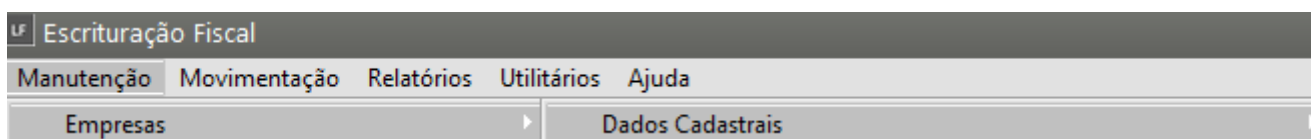
Tipos de empresas Beneficiadas:

Microempresas: quando a empresa recebe ou ganha, por ano, uma receita bruta igual ou inferior a R\$ (Verificar o Valor na Legislação Vigente)

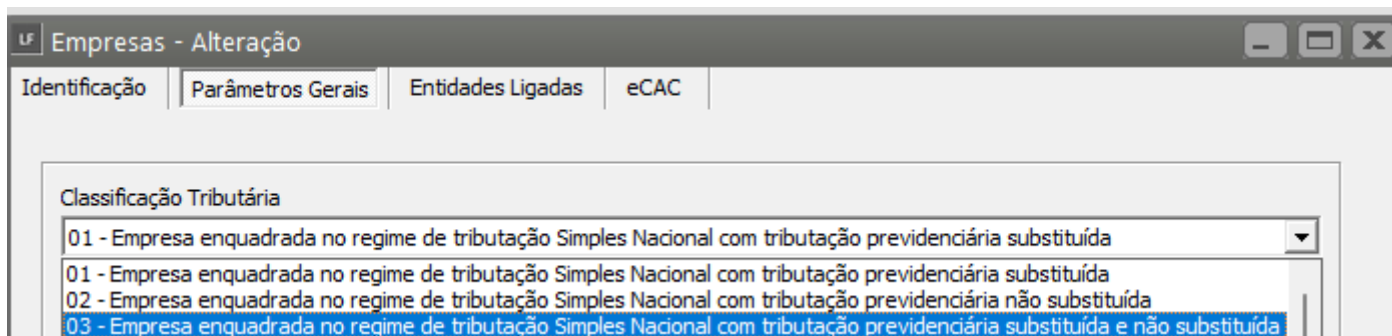
Empresa de Pequeno Porte: quando a empresa recebe ou ganha, por ano, uma receita bruta superior a R\$ (Verificar o Valor na Legislação Vigente)

Empreendedor Individual: quando este recebe ou ganha, por ano, uma receita bruta até R\$ (Verificar o Valor na Legislação Vigente)

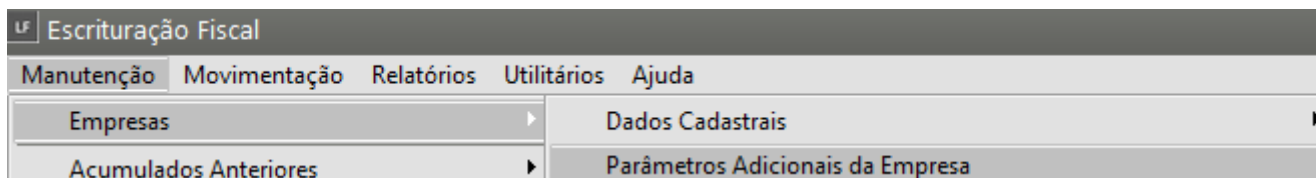
Para que você consiga exportar os dados para o Simples Estadual, primeiramente, no menu **Manutenção>Empresas>Dados Cadastrais**



A Empresa deverá estar com a Classificação Tributária definida como Simples Nacional



Nos menu **Manutenção>Empresas>Parâmetros Adicionais da Empresa**

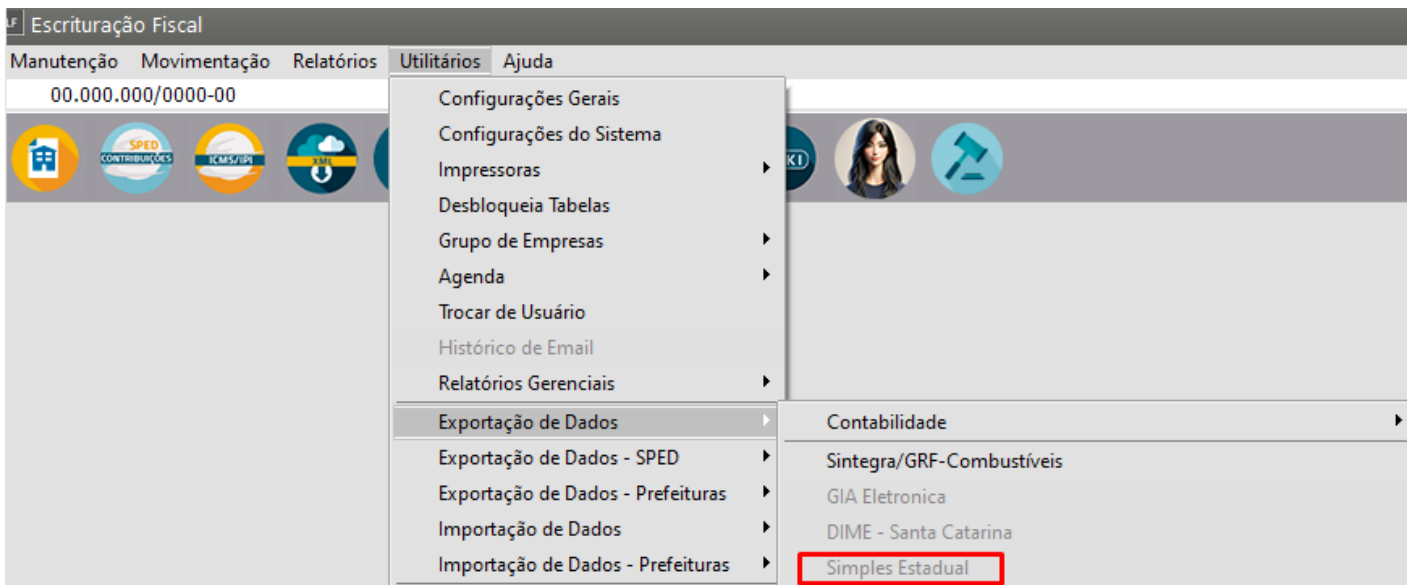


Aba Identificação deverá ser assinalado que a mesma tem a Tributação Simples Nacional

The screenshot shows the 'Parâmetros Adicionais da Empresa -01/2014 Alteração' form. The 'Identificação' tab is selected. The form contains the following fields and options:

- Ramo de Atividade:** Comércio/Serviços
- Início das Atividades:** 21/06/1999
- Inscrição Municipal:** 21442
- CNAE Principal:** 3522000
- Classificação de Contribuintes do IPI:** Outros
- Registro:**
 - Tipo:** No Registro de Empresas (NIRE)
 - Número:** 35207829879
 - Data:** 05/01/1988
- Tributação:** Simples Nacional
- Período apuração (Lucro Real):** (empty)
- Considera lançamentos de ajuste acumuladamente para IRPJ e CSLL
- Regime de Caixa
- Escritura a DIPI
- Emite NFs. para a Zona Franca de Manaus
- Checagem de Mês e Ano nos Lançamentos
- Bloqueia o acesso aos outros meses
- Controla Fechamento de Período
- Empresa obrigada a fazer a ECD
- Empresa de Construção Civil
- Empresa do Ramo Têxtil

Após a escrituração das Notas Fiscais da Empresa, para geração do Arquivo de Exportação de Dados para o Simples Estadual você deverá acessar o menu Utilitários>Exportação de Dados>Simples Estadual



Salve o Arquivo em sua máquina e faça a importação do mesmo no Validador do Simplex Estadual

Revision #5

Created 9 September 2023 14:59:26 by ProjetosD

Updated 11 May 2026 11:14:55 by ProjetosD