

Exportando dados para Dief

- Ceará (CE)

Veja também os Itens:

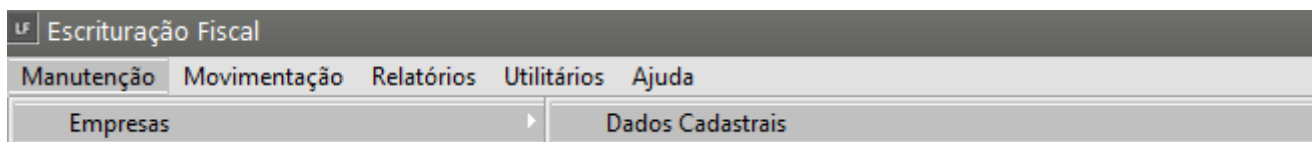
- [Dief \(Declaração de Informações Econômicas Fiscais\) - PA \(Pará\)](#)
- [Exportando dados para Dief \(CE \(Ceará\)\)](#)

A **Dief** é uma declaração que contém um conjunto de informações que deverão ser prestadas à Sefaz-Ce pelo contribuinte, mensal ou anualmente, dependendo de seu **regime de recolhimento**, quer seja usuário ou não de processamento eletrônico de dados.

Devem declarar a **Dief**, todos os contribuintes do **Estado do Ceará** devem entregar a Dief de acordo com o modelo definido a partir do seu regime de recolhimento. No entanto, de acordo com seu regime de recolhimento, a declaração apresentará diferentes informações

Configurações necessárias para Exportação da Dief - Ceará - CE

Para que você consiga gerar o arquivo e realizar a exportação para a Dief Ceará, nos dados [Cadastrais da Empresa](#), obrigatoriamente deverá ter o campo Inscrição Estadual Preenchido e o Estado do endereço da Empresa tem de ser Ceará.



Empresas - Alteração

Identificação | Parâmetros Gerais | Entidades Ligadas

Identificação

Nome Abreviado: MODELO

Tipo: CNPJ CPF Outro

CNPJ: 00.000.000/0000-00

Insc. Estadual/Produtor Rural: 123456789

Situação: Ativo Inativo

Razão Social: EMPRESA MODELO

CAEPF: . . / -

Razão Social por Extenso: _____

Data do Óbito: _____

CPF possui mais de um estabelecimento

Estabelecimento

Abrev. Matriz: _____

Único Matriz Filial

Estab. Principal: _____ Estab. Secundário: _____

Abrev. Est. Principal: _____

Localização | Logotipo | Configuração de e-mail

Logradouro: Avenida

Endereço: _____

Complemento: _____ Número: _____ Bairro: _____

Código Cidade (IBGE): 04400

Cidade: FORTALEZA

Estado: CE

CEP: _____

Telefone: _____ Fax: _____ Contato: _____

E-mail: _____ Homepage: _____

Campos obrigatórios eSocial / REINF

Nos [Parâmetros Adicionais da Empresa](#) menu **Manutenção>Empresas>Parâmetros Adicionais da Empresa**

Escrituração Fiscal

Manutenção | Movimentação | Relatórios | Utilitários | Ajuda

Empresas

Acumulados Anteriores

Dados Cadastrais

Parâmetros Adicionais da Empresa

Você deverá selecionar na aba **Integrações>Livros/Sistemas/Validadores** a opção **“Entrega a DIEF”**. marque também se terá **Substituição Tributária**

Parâmetros Adicionais da Empresa -01/2023 Alteração

Mês e Ano de Efetivação dos Parâmetros | Identificação | Livros | Impostos | **Integrações** | Responsável

Contabilidade | **Livros / Sistemas / Validadores** | Importação NF-e XML | PGDAS-D

DIEF

Entrega a DIEF
 Tem Substituição Tributária

Regime de Recolhimento
Normal

Valor Fixado para o Período
R\$ 0,00

Livro Caixa
 Integra Livro Caixa
 Utiliza Vínculo

Centro de Custo

Níveis: 1

Número de dígitos utilizados:
Nível 1: 7, Nível 2: 0, Nível 3: 0

Financeiro
 Integra ao Financeiro

Em seguida defina qual é o **Regime de Recolhimento da Empresa**

Parâmetros Adicionais da Empresa -01/2023 Alteração

Mês e Ano de Efetivação dos Parâmetros | Identificação | Livros | Impostos | **Integrações** | Responsável

Contabilidade | Livros / Sistemas / Validadores | Importação NF-e XML | PGDAS-D

DIEF

Entrega DIEF PA
 Tem Substituição Tributária

Regime Tributário
RPA (Regime Periódico de Apuração)
RPA (Regime Periódico de Apuração)
RES (Regime por Estimativa)
RPA - DISPENSADO
ME-ST (ME sujeitas ao reg. de Subst. Tributária)

Livro Caixa
 Integra Livro Caixa
 Utiliza Vínculo

Centro de Custo

Níveis: 1

Número de dígitos utilizados:
Nível 1: 7, Nível 2: 0, Nível 3: 0

Financeiro
 Integra ao Financeiro

Ainda nos **Parâmetros Adicionais da Empresa** verifique se o ICMS está habilitado. O Código de Recolhimento e Código do Prazo de Recolhimento devem estar preenchidos.

Parâmetros Adicionais da Empresa -01/2023 Alteração

Mês e Ano de Efetivação dos Parâmetros | Identificação | Livros | **Impostos** | Integrações | Responsável

Pis / Cofins / CSLL / IRPJ | **ICMS / IPI / ISS** | Impostos Retidos | Simples Nacional

ICMS
Cód. de Rec. do ICMS / SIMPLES Estadual
Código do Prazo de Recolhimento
Nº do Livro Apuração de ICMS
 Projeto FECFP - Fundo Estadual de Combate a Pobreza e as Desigualdades Sociais.
Alíquota FECFP (%)

IPI
Modalidade Recolhimento - IPI
Mensal Decendal Quinzenal
Nº do Livro Apuração de IPI

Apura diferencial de alíquota do ICMS
Código de Receita 1317

ISSQN
 E_iss - Município utiliza cobrança e fiscalização eletrônica do ISSQN com programa desenvolvido pela Consultoria em Administração Municipal (Conam) / Geração de arquivo eletrônico para ISS
 GISS Online

Agora, verifique também se o **cadastro do Contador** está completamente preenchido, acesse para isso os [Parâmetros Adicionais da Empresa](#) a aba **Responsável>Escrituração**

Parâmetros Adicionais da Empresa -01/2023 Alteração

Mês e Ano de Efetivação dos Parâmetros | Identificação | Livros | Impostos | Integrações | **Responsável**

Empresa **Escrituração**

Nome
Responsável pela escrituração

Qualificação do contador
CONTADOR

CPF 000.000.000-00
CRC 1234560
UF CRC PA

Endereço
Número

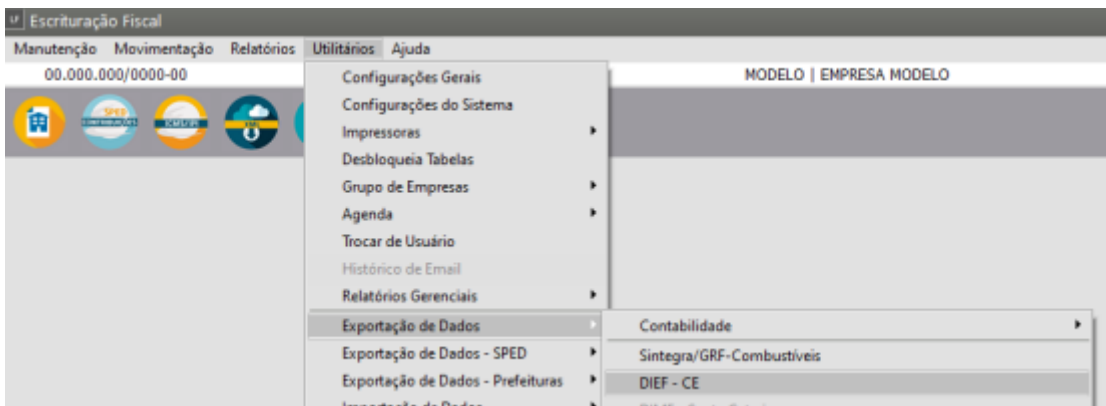
Complemento
Bairro

Código da Cidade
Cidade
UF

CEP
DDD
Telefone
Ramal

E-mail contador@hotmail.com
DDD
Fax

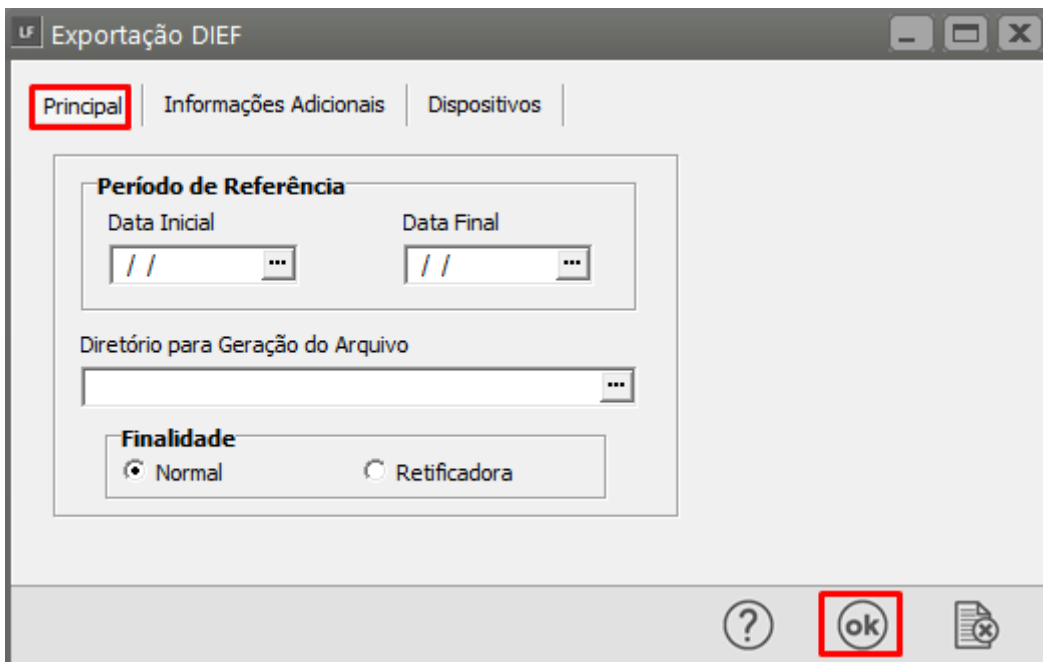
Após a escrituração das notas fiscais da empresa na **Escrituração dos Livros Fiscais**, para fazer a geração da **DIEF - CE** acessar o Menu **Utilitários> Exportação de Dados> DIEF - CE**.



Preencha todas as abas com as informações pertinentes a empresa para a geração do arquivo.

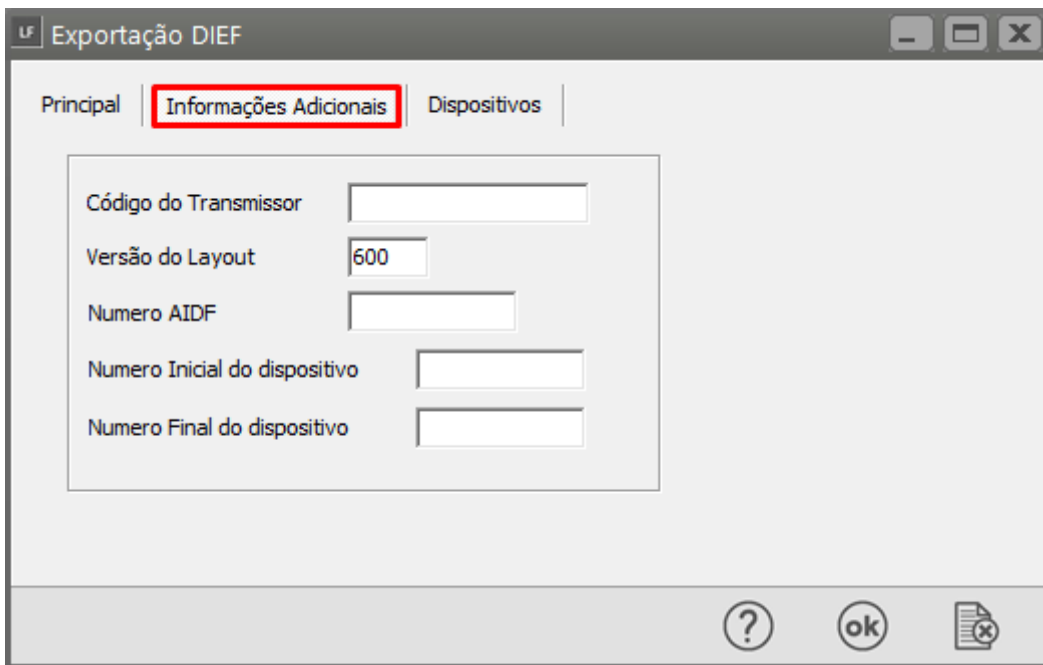
Aba Principal

- Período de Referência
- Diretório para gravação do Arquivo
- Finalidade



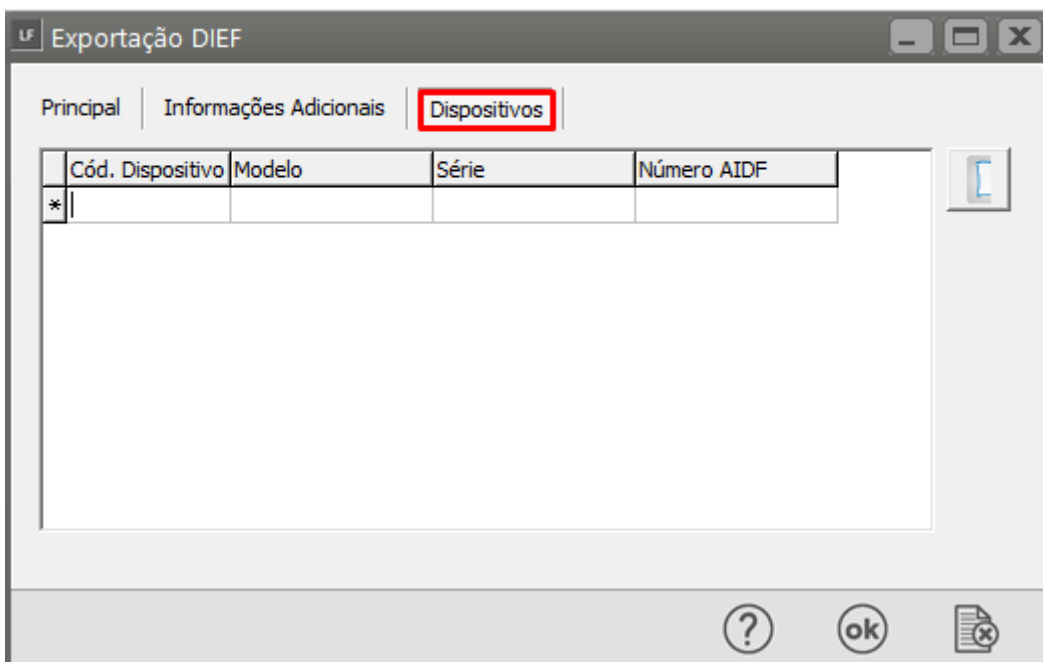
Aba Informações Adicionais

- Código do Transmissor
- Versão do Layout
- Número AIDF
- Número Inicial do dispositivo
- Número final do dispositivo




Aba Dispositivos

- Código do Dispositivo
- Modelo
- Série
- Número AIDF



Clique em Ok e o arquivo ficará gravado no Diretório informado



Acesse o PVA da DIF Ceará e faça a importação do Arquivo

Revision #11

Created 30 October 2023 20:49:56 by ProjetosD

Updated 25 November 2025 20:28:47 by ProjetosD