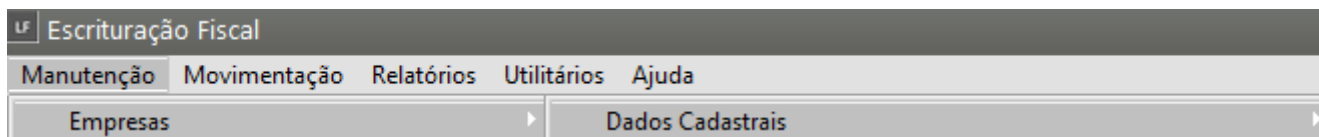


# Exportando dados para a GIA Eletrônica - Rio de Janeiro -RJ

[https://www.youtube.com/embed/F\\_UVB\\_OcE\\_U](https://www.youtube.com/embed/F_UVB_OcE_U)

Para a exportação de dados para a GIA Eletrônica do Rio de Janeiro, primeiramente você deverá acessar o menu **Manutenção>Empresas>[Dados Cadastrais](#)**



Verifique se foi informado o número da Inscrição Estadual da Empresa e se o Estado definido para a Empresa é RJ (Rio de Janeiro)

Empresas - Alteração

Identificação | Parâmetros Gerais | Entidades Ligadas

**Identificação**

Nome Abreviado: MODELO

Tipo:  CNPJ  CPF  Outro

CNPJ: 00.000.000/0000-00

Insc. Estadual/Produtor Rural: 123456789

Situação:  Ativo  Inativo

Razão Social: EMPRESA MODELO

CAEPF: . . / -

Razão Social por Extenso: \_\_\_\_\_

Data do Óbito: \_\_\_\_\_

CPF possui mais de um estabelecimento

**Estabelecimento**

Abrev. Matriz: \_\_\_\_\_

Único  Matriz  Filial

Estab. Principal:  Estab. Secundário:

Abrev. Est. Principal: \_\_\_\_\_

Localização | Logotipo | Configuração de e-mail

Logradouro: Avenida

Endereço: \_\_\_\_\_

Complemento: \_\_\_\_\_

Número: \_\_\_\_\_

Bairro: \_\_\_\_\_

Código Cidade (IBGE): 03302

Cidade: NITERÓI

Estado: RJ

CEP: \_\_\_\_\_

Telefone: \_\_\_\_\_

Fax: \_\_\_\_\_

Contato: \_\_\_\_\_

E-mail: \_\_\_\_\_

Homepage: \_\_\_\_\_

Campos obrigatórios eSocial / REINF

?

←

📁

🗑️

→

Nos [Parâmetros Adicionais da Empresa](#) menu **Manutenção>Empresas>Parâmetros Adicionais da Empresa**

Escrituração Fiscal

Manutenção | Movimentação | Relatórios | Utilitários | Ajuda

Empresas ▶

Dados Cadastrais ▶

Acumulados Anteriores ▶

Parâmetros Adicionais da Empresa

Aba **Integrações>Livros/Sistemas/Validadores** marque que haverá a **“Entrega a GIA”**. Marque também se terá Substituição Tributária e o Regime Tributário.

Parâmetros Adicionais da Empresa -01/2023 Alteração

Mês e Ano de Efetivação dos Parâmetros | Identificação | Livros | Impostos | **Integrações** | Responsável

Contabilidade | **Livros / Sistemas / Validadores** | Importação NF-e XML | PGDAS-D

**GIA**

Entrega a GIA  
 Tem Substituição Tributária

Regime Tributário  
RPA (Regime Periódico de Apuração)

Valor Fixado para o Período  
R\$ 0,00

**Livro Caixa**  
 Integra Livro Caixa  
 Utiliza Vínculo

**Centro de Custo**

**Níveis**  
1

**Número de dígitos utilizados**  
Nível 1: 7  
Nível 2: 0  
Nível 3: 0

**Financeiro**  
 Integra ao Financeiro

Ainda nos **Parâmetros Adicionais da Empresa** verificar se o **ICMS** está habilitado na aba **Impostos>ICMS/IPI/ISS**. O Código de Recolhimento e Código do Prazo de Recolhimento devem estar preenchidos.

Parâmetros Adicionais da Empresa -01/2023 Alteração

Mês e Ano de Efetivação dos Parâmetros | Identificação | Livros | **Impostos** | Integrações | Responsável

Pis / Cofins / CSLL / IRPJ | **ICMS / IPI / ISS** | Impostos Retidos | Simples Nacional

**ICMS**  
Cód. de Rec. do ICMS / SIMPLES Estadual  
Código do Prazo de Recolhimento

**IPI**  
Modalidade Recolhimento - IPI  
Mensal / Decendal / Quinzenal

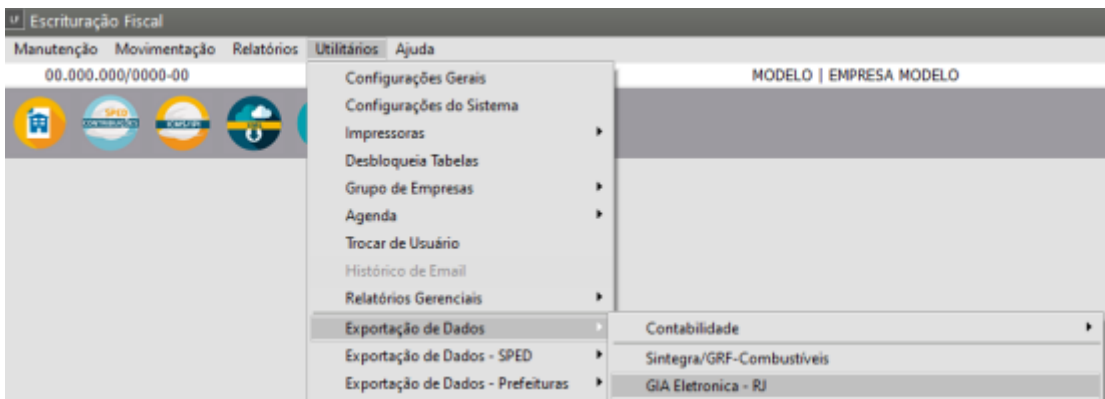
Nº do Livro Apuração de ICMS  
Projeto FECP - Fundo Estadual de Combate a Pobreza e as Desigualdades Sociais.  
Alíquota FECP (%)

Apura diferencial de alíquota do ICMS  
Código de Receita: 1317

**ISSQN**  
 E\_iss - Município utiliza cobrança e fiscalização eletrônica do ISSQN com programa desenvolvido pela Consultoria em Administração Municipal (Conam) / Geração de arquivo eletrônico para ISS  
 GISS Online

Em seguida verifique também se o cadastro do Contador está completamente preenchido na aba **Responsável>Escrituração**

Após a escrituração das notas fiscais da empresa na **Escrituração dos Livros Fiscais**, para fazer a geração da **GIA - RJ** acesse o Menu **Utilitários>Exportação de Dados>GIA Eletrônica - RJ**.



Preencha os campos conforme as informações que deseja gerar:

- Data Inicial
- Data Final
- Data de Geração do Arquivo
- Versão SEFAZ
- Diretório para Geração do Arquivo
- Finalidade

Período de Referência

Data Inicial // ... Data Final // ...

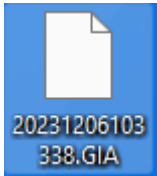
Data de Geração do Arquivo 06/12/2023 ... Versão SEFAZ 0.3.3.4

Diretório para Geração do Arquivo ...

Finalidade

Normal  Retificadora

? ok



Em seguida acesse o PVA da Gia Eletrônica do Rio de Janeiro e faça a importação do arquivo

#### **Veja também os Itens:**

- [Exportando dados para a GIA Eletrônica](#)
- [Cadastro de Ocorrências de ICMS \(GIA SP E DAPI MG\)](#)
- [Relatório de Conferência da GIA](#)
- [Exportando dados para a GIA Eletrônica RJ](#)
- [Exportando dados para a GIA Eletrônica](#)

---

Revision #11

Created 30 October 2023 20:50:36 by ProjetosD

Updated 11 May 2026 11:12:20 by ProjetosD