

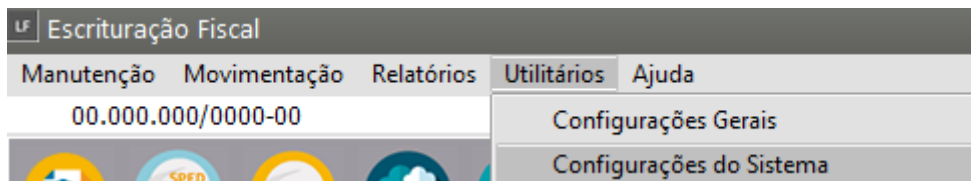
Exportação dados da Folha de Pagamento para a DCTF

https://www.youtube.com/embed/F_FidLoPM3A

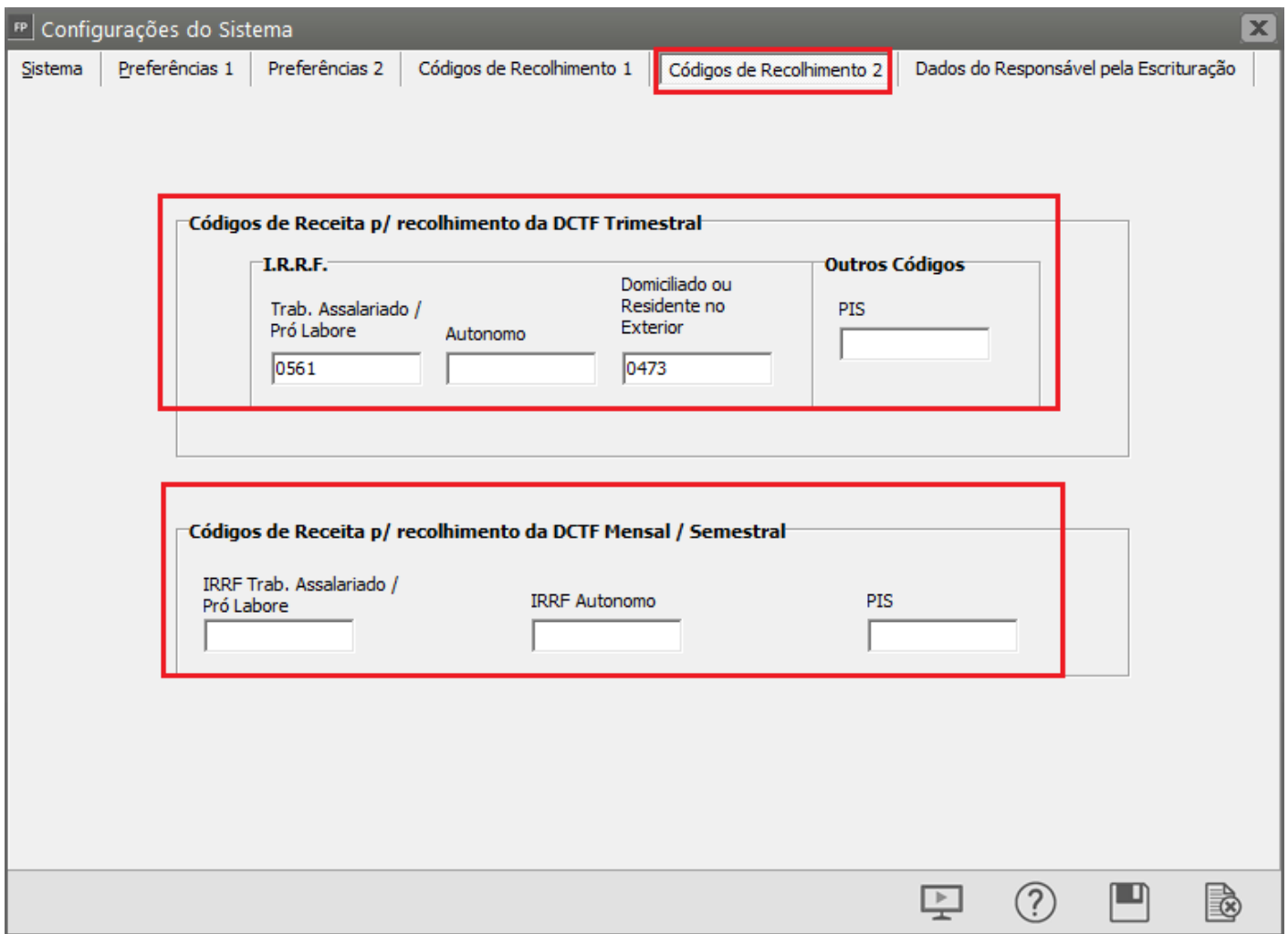
Seguem abaixo instruções de como enviar os dados da **Folha de Pagamento para a DCTF Livros Fiscais**

NO SISTEMA FOLHA DE PAGAMENTO

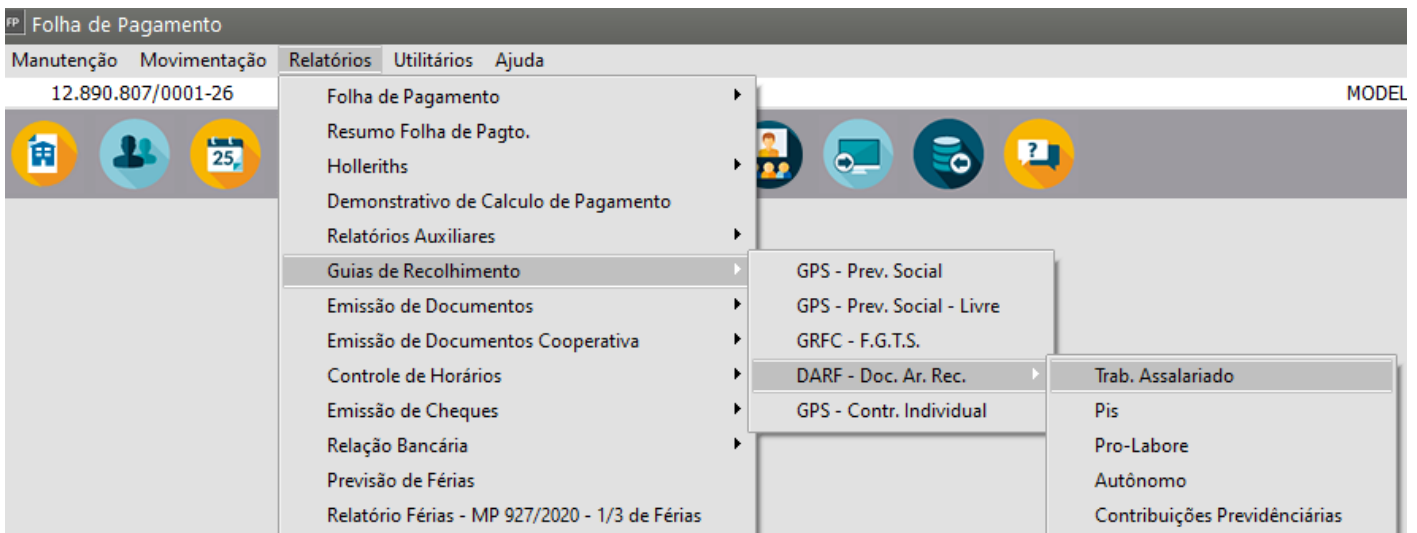
1º) No menu **Utilitários>Configurações do Sistema**



Acesse a aba "**Código de Recolhimento 2**" e verifique se os **Códigos de Receita** estão corretos.



2º) Acesse o menu **Relatórios>Guias de Recolhimento>DARF-Doc.Ar.Rec.>Trabalho Assalariado/sócios/autônomos**):



Informe:

- Seleção
- Período de Pagamento

- Apuração
- Vencimento, após visualize:

FP Imposto de Renda sobre o Trabalho Assalariado

Seleção

Mensal
 Ad. Mensal
 Férias
 13º Salário
 Rescisão
 PLR
 Intermitente
 Todos

Tipo de formulário

Branco - Texto
 Pré-impresso
 Branco - Gráfico

Período de Pagamento

Data Inicial: // ... Data Final: // ...

Consolidado Centro de Custo

Centro de Custo: ... Nível Detalhe: 1

Apuração

Data: // ...

Informações Principais

Cod. Receita: 0561 Vencimento: // ... Semana: 1 N° de vias: 2

Fone para DARF

Telefone da Empresa Telefone Específico

Número Telefone: ...

Centraliza o recolhimento do Imposto na matriz

Informações Complementares

Multa(%) R\$ 0,00 Juros(%) R\$ 0,00

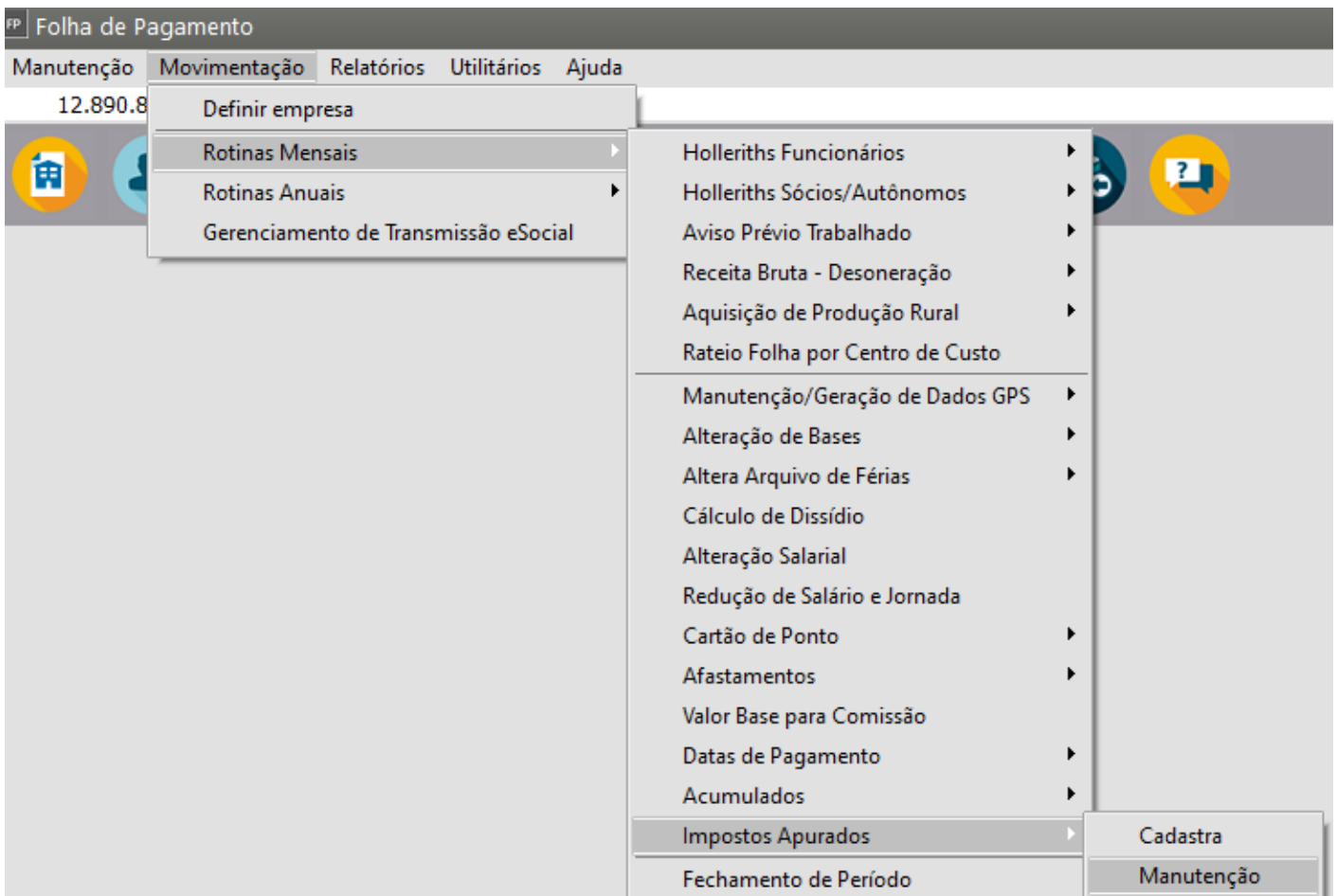
Observações

Configurações

Impressora

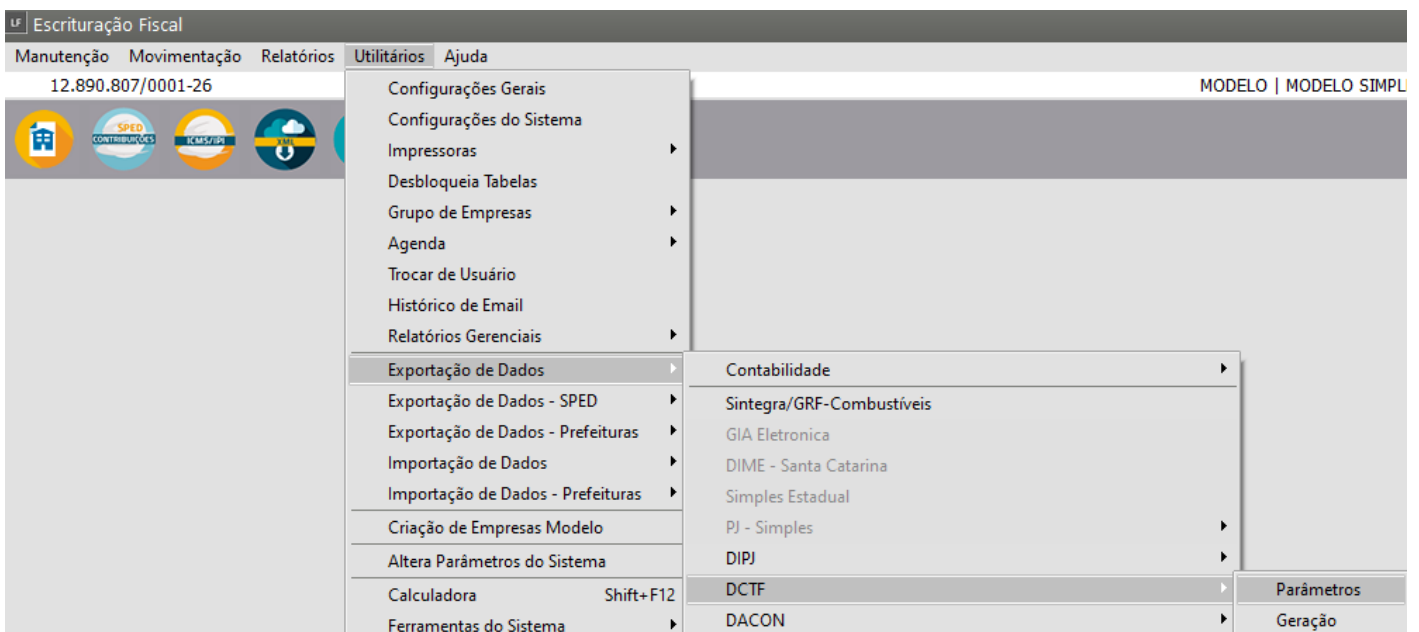
Formulário (col.)
 80 132

3º) Verifique se os valores foram gerados no menu **Movimentação>Rotinas Mensais>Impostos Apurados>Manutenção**



NO SISTEMA LIVROS FISCAIS

4º) Entre nos Livros Fiscais e acesse o menu **Utilitários>Exportação de Dados>DCTF** (clique para Exportar dados da Folha de Pagamento):



Parâmetros para DCTF

Qualif. da Pessoa Jurídica
Financeira

Forma de Tributação do Lucro Presumido Natureza Jurídica

Exportação de Produtos Adquiridos de Terceiros

Situação Especial

- Não se Aplica
- Extinção
- Fusão
- Incorporação/Incorporada
- Incorporação/Incorporadora
- Cisão Total
- Cisão Parcial

Periodicidade de Apuração dos Impostos

IRPJ	Mensal	IRRF	Semanal
CSLL	Mensal	PIS/PASEP	Mensal
COFINS	Mensal	CPMF	Semanal
PISRF	Quinzenal	IRRF PJ	Quinzenal
CSLLRF	Quinzenal	PIS/COFINS/CSLL RF	Quinzenal
COFINSRF	Quinzenal	Contrib. Previdenciária	

Selecione a opção Exporta dados do Folha

Exportação de Dados p/ DCTF

Mês Junho Ano 2023 Versão do Layout 360 Data de Ocorrência 27/06/2023

Alteração de Endereço no período

PJ esteve Inativa desde o Início do Ano Calendário/Data da sua Constituição até o Trimestre anterior ao desta DCTF.

PJ Levantou Balanço/Balancete de Suspensão no Período

PJ inativa no mês da declaração

Situação da PJ no mês da declaração

Opções referentes à Lei 12.973/2014 para o ano calendário de 2014

Não preenchido

Critério de Reconhecimento das Variações Monetárias dos Direitos de Crédito e das Obrigações do Contribuinte, em função da Taxa de Câmbio

Não preenchido

Exporta dados do SSFolha

Diretório para Geração do Arquivo

Veja também os Itens:

- [Exportando dados para DCTF](#)
- [Exportação de dados da Folha de Pagamento para a DCTF](#)

