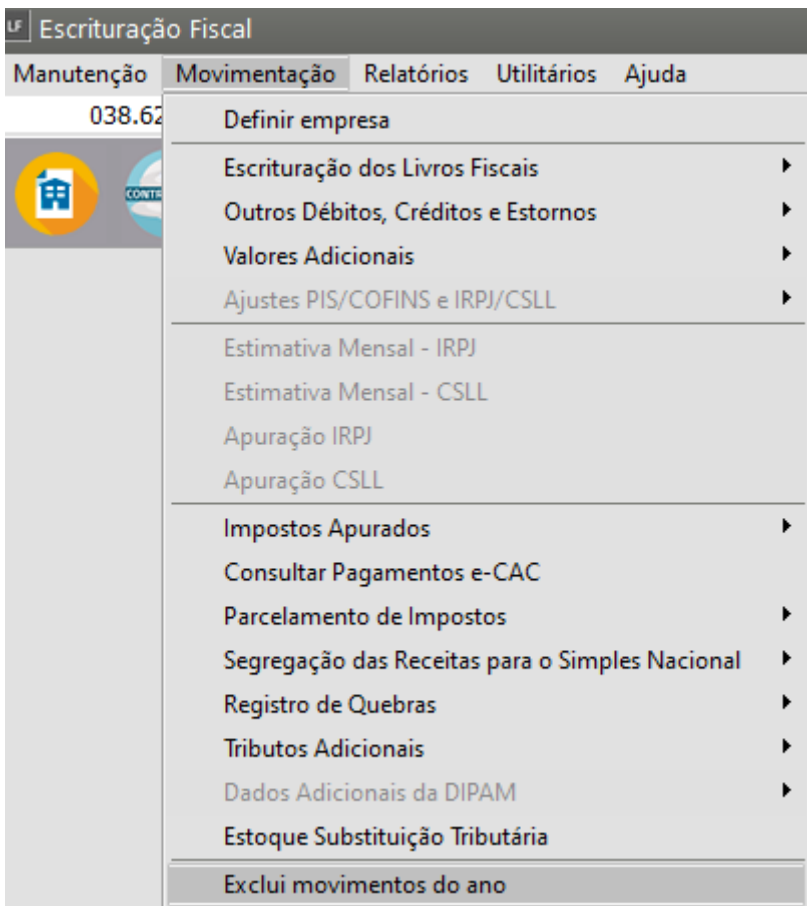


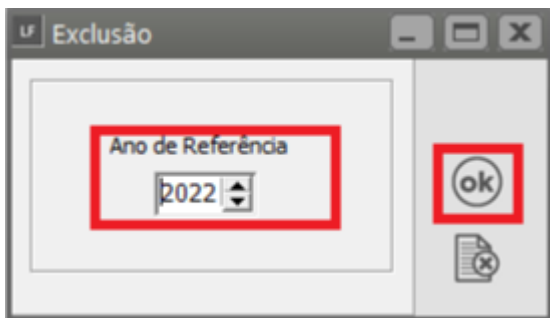
Excluindo os movimentos do ano

<https://www.youtube.com/embed/Q-7rYFdNbT8>

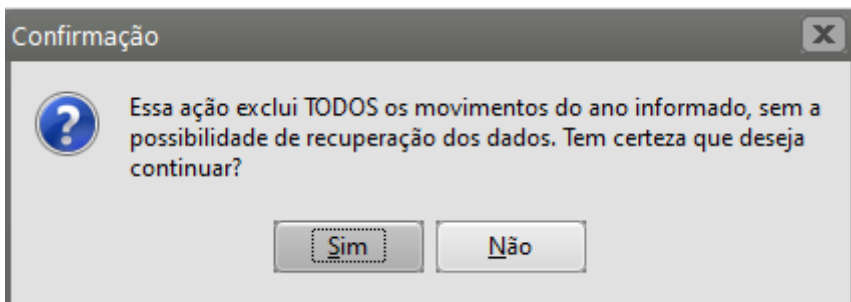
Para fazer a exclusão dos movimentos do ano você deverá acessar o Menu **Movimentação>Exclui movimentos do ano**



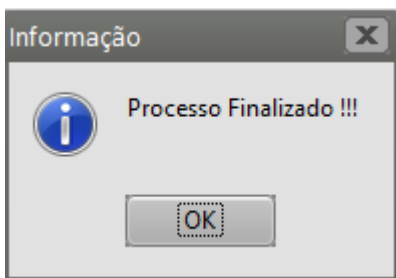
Selecione o período que deseja excluir e clique em OK



O Sistema apresentará alerta informando que TODOS os movimentos do ano informado, sem a possibilidade de recuperação dos dados e pedirá a confirmação da exclusão das movimentações



Clicando em “Sim” o movimento do ano será excluído.



Observação: O Sistema somente permitirá a exclusão de anos que são diferentes ao período ativo definido no Sistema.

É importante sempre fazer [cópia de segurança](#) antes de qualquer procedimento de exclusão para não correr riscos de apagar informações indevidamente e não ter como recuperar.

Revision #6

Created 28 July 2023 16:23:50 by CriadoraConteudoR

Updated 7 May 2026 14:33:05 by ProjetosD