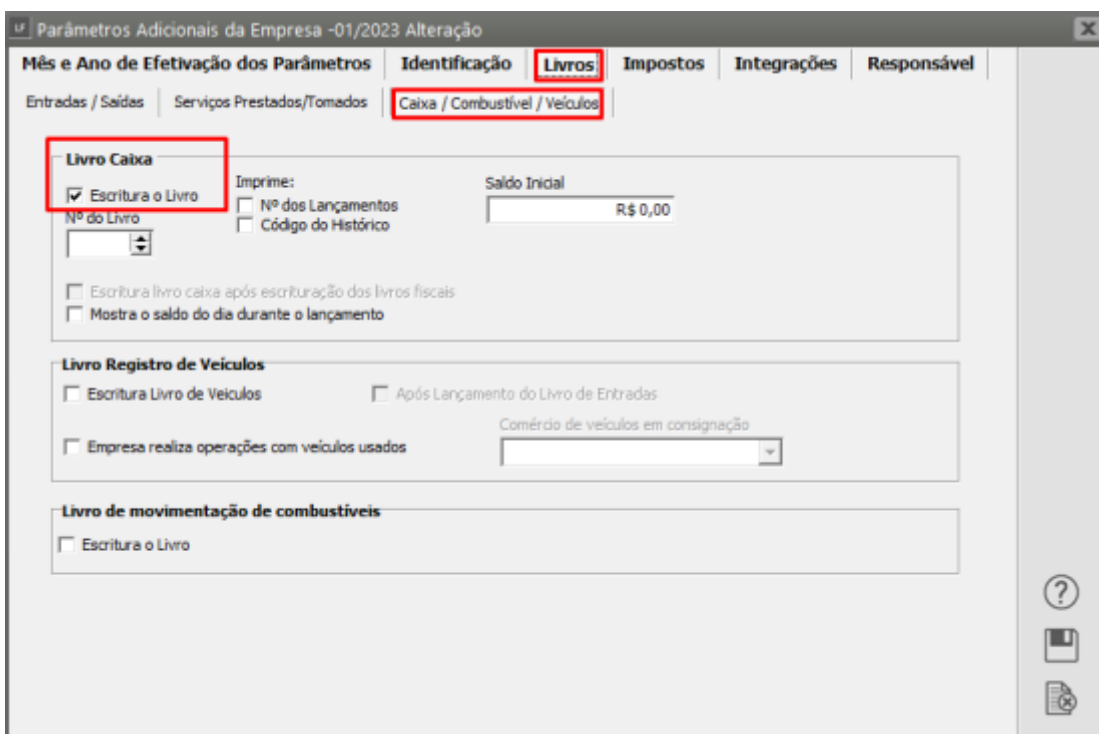
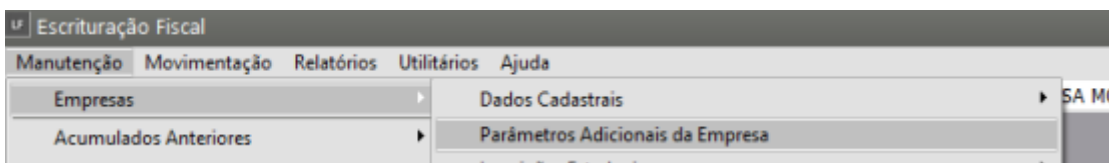


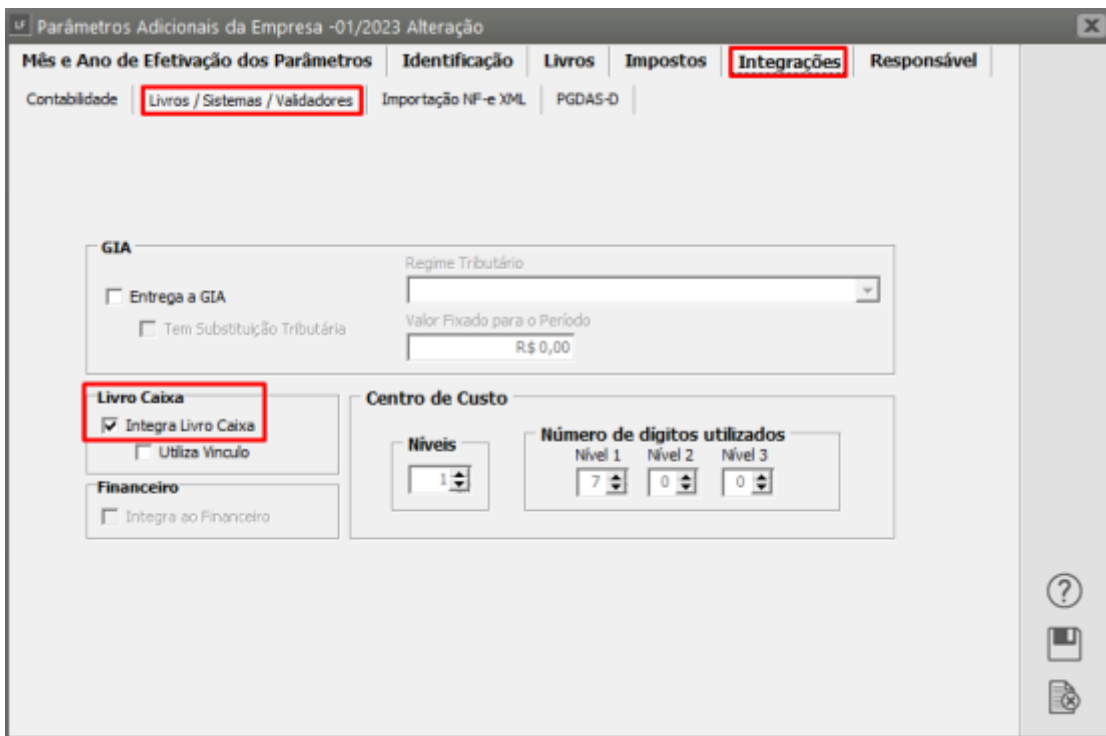
Escriturando Livro Caixa

https://www.youtube.com/embed/w_o8-j_J3ZM

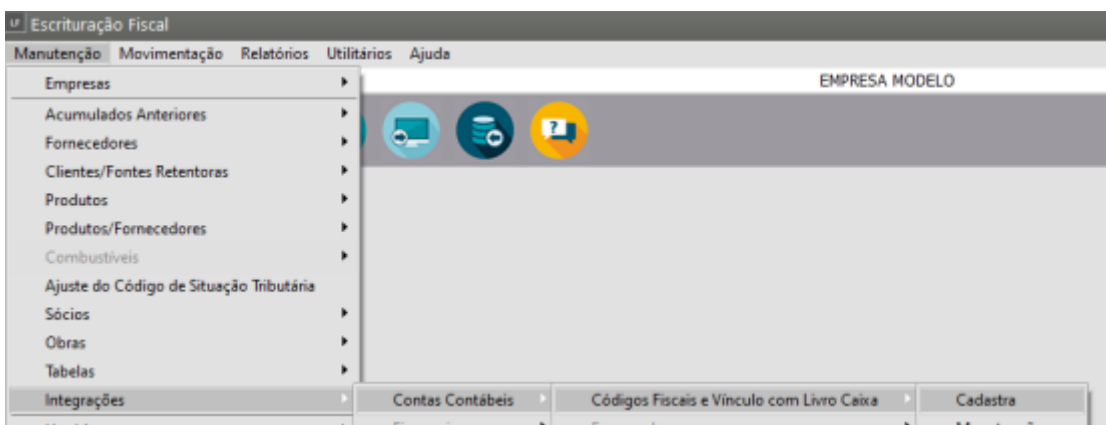
Caso queira que o Sistema faça a escrituração automática do **Livro Caixa** acessar o Menu **Manutenção>Empresas>Parâmetros Adicionais da Empresa** na aba **Livros** e sub aba **Caixa/Combustíveis/Veículos** e marcar a opção “**Escritura o Livro**” para o Livro Caixa.



Na aba **Integrações** e sub aba **Livros/Sistemas/Validadores** marcar a opção “**Integra Livro Caixa**”.



Será necessário realizar a escrituração das notas nos Livros Fiscais e verificar quais [CFOP's](#) estão escriturados nas mesmas para parametrizar no Menu **Manutenção>Integrações>Contas Contábeis>Códigos Fiscais e Vínculo com Livro Caixa> Cadastra.**



Selecionar o [CFOP](#) indicando que *integra com o Livro Caixa* e o seu respectivo [Histórico](#). Poderá também preencher o Campo **“Complemento do Histórico”** para a escrituração de informações adicionais.

Assim, dependendo do tipo do [histórico](#) e operação, alguns campos estarão disponíveis para informações complementares. Como por exemplo, **se o movimento for de Prestação de Serviços, os campos INSS, IRRF, Fonte Retentora** estarão disponíveis no Livro Caixa.

Códigos Fiscais e Vínculo com Livro Caixa - Alteração

Identificação

Código Fiscal: 5.102 Desdob.: 000

Integração

Livro Caixa Contabilidade
 Financeiro

Descrição: Venda de mercadoria adquirida ou recebida de terceiros

Histórico para o Livro Caixa

Cód. Histórico: 1 Complemento do Histórico: _____

Conta contábil para o EFD: _____

Contabilidade

Integração com a Contabilidade

Impostos:

- Valor Contábil
- ICMS
- IPI
- ICMS Sub. Trib.
- ISSQN
- IRRF
- INSS Ret. Fonte
- PIS Ret. Fonte
- COFINS Ret. Fonte
- CSL Ret. Fonte
- PIS não cum.
- COFINS não cum.
- Dif. de Alíquota
- ISS Ret. Fonte
- FCP
- FCPST

Conta Débito

Analítica Específica

Conta Crédito

Analítica Específica

Pagamento

À Vista
 À Prazo
 Outros

Cód. Histórico: _____ Complemento do Histórico: _____

OBSERVAÇÃO : No complemento do histórico digite NRNF para número da nota fiscal, NRNFI para nota fiscal inicial, NRNFF para nota fiscal final, DD para dia, MM para mês e AAAA ou AA

Para escriturar o Livro Caixa você entrará no menu **Movimentação/Escrituração dos Livros Fiscais/Escrituração do Livro Caixa**.

Escrituração Fiscal

Manutenção | **Movimentação** | Relatórios | Utilitários | Ajuda

58.516.8

- Definir empresa
- Escrituração dos Livros Fiscais**
 - Escrituração do Livro de Entradas
 - Escrituração do Livro de Saídas
 - Escrituração do Livro de Serviços
 - Escrituração do Livro de Serviços Tomados
 - Escrituração do Livro Caixa**
- Outros Débitos, Créditos e Estornos
- Valores Adicionais
- Ajustes PIS/COFINS e IRPJ/CSLL
- Estimativa Mensal - IRPJ

Agora você fará o lançamentos que deixou de efetuar na sequência dos lançamentos das Notas Fiscais e aqueles não amparados por Notas Fiscais de Entradas/Saídas/Prestação de Serviços.

LF Livro Caixa - Alteração

Identificação

Data: 30/12/2014 Nro. Lançamento: 96 Histórico: Serviços com IRRF Tipo de Movimento: Recebimento Pagamento

Cód. Histórico: 7

Dados Dados REINF

Dados Complementares

Nº do Docto. Inicial: 90 Nº do Docto. Final: 90 Valor do Movimento: R\$ 226.150,10 Valor do Juros/Multas:

Cód. Fiscal: . Desdobramento: Valor de Outros Acrésc.: Valor do Desconto:

Base de Cál. (PIS, COFINS, CSL): Base de Cál. IRRF:

Impostos retidos na fonte

INSS: R\$ 24.876,51 IRRF: R\$ 2.261,50 Código da Receita:

PIS: R\$ 1.469,98 COFINS: R\$ 6.784,50 CSL: R\$ 2.261,50

Sócio

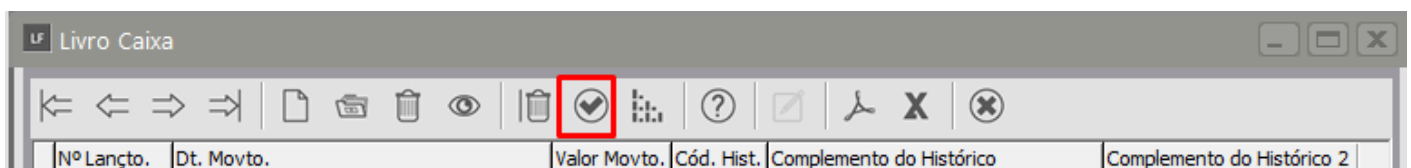
Código: Nome:

Período Apuração (AAAA-MM): Valor Líquido: R\$ 188.496,11

Fonte Retentora


Cliente Fornecedor Tipo: CNPJ CPF Outros Número: Razão Social:

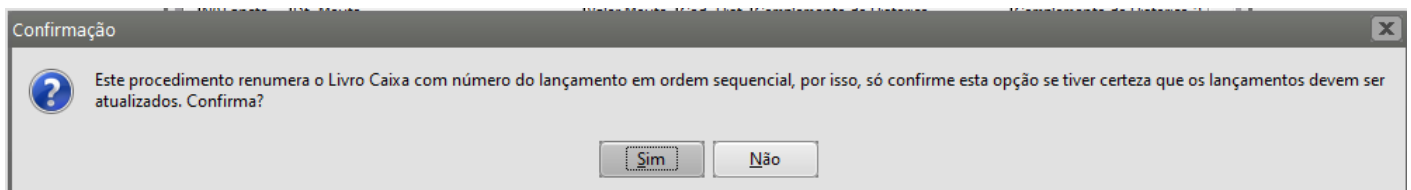
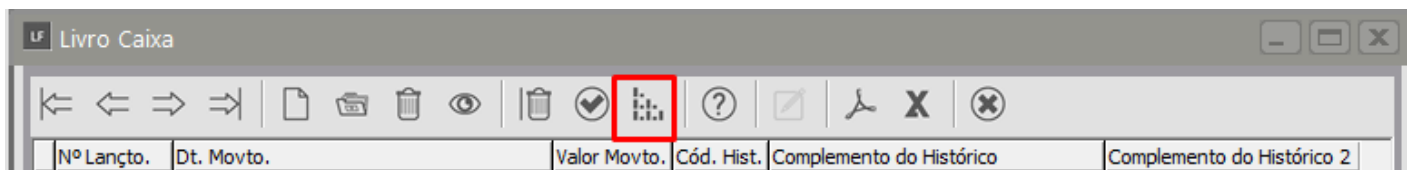
Na barra de ferramentas desta tela, além dos botões descritos no item "Fazendo a Manutenção das Informações" você encontrará, também, os botões:




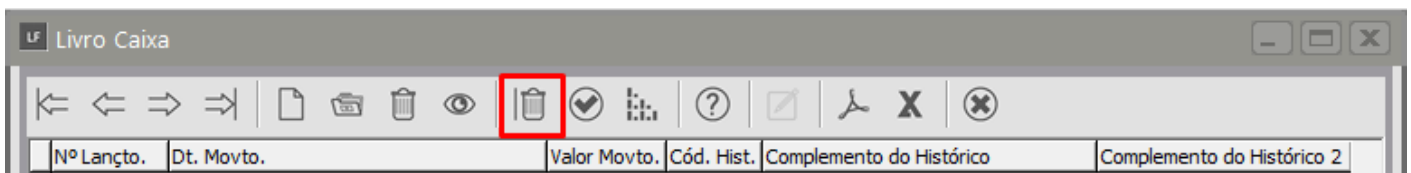
Calcula Saldo: Ao clicar neste botão abre-se a tela onde você informará a data limite para que o sistema lhe forneça o saldo. Depois é só clicar no "OK" e o sistema lhe dará o saldo do seu Livro Caixa até aquela data informada.

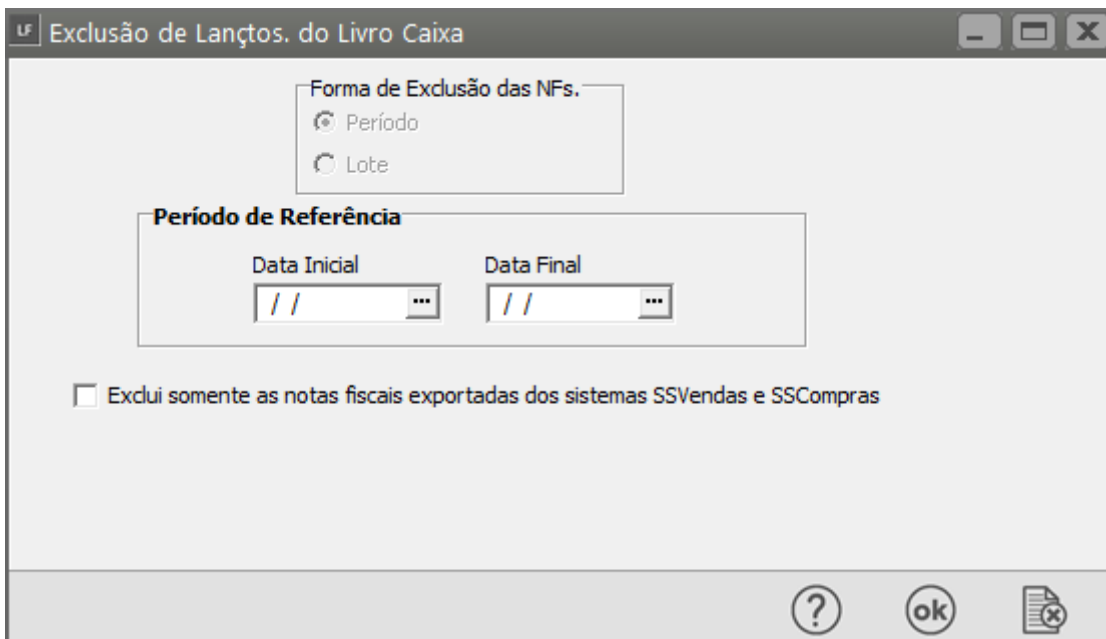


 **Renumerar Lançamentos:** Realiza, automaticamente, a renumeração dos lançamentos do livro caixa em ordem sequencial, de acordo com a ordem cronológica.



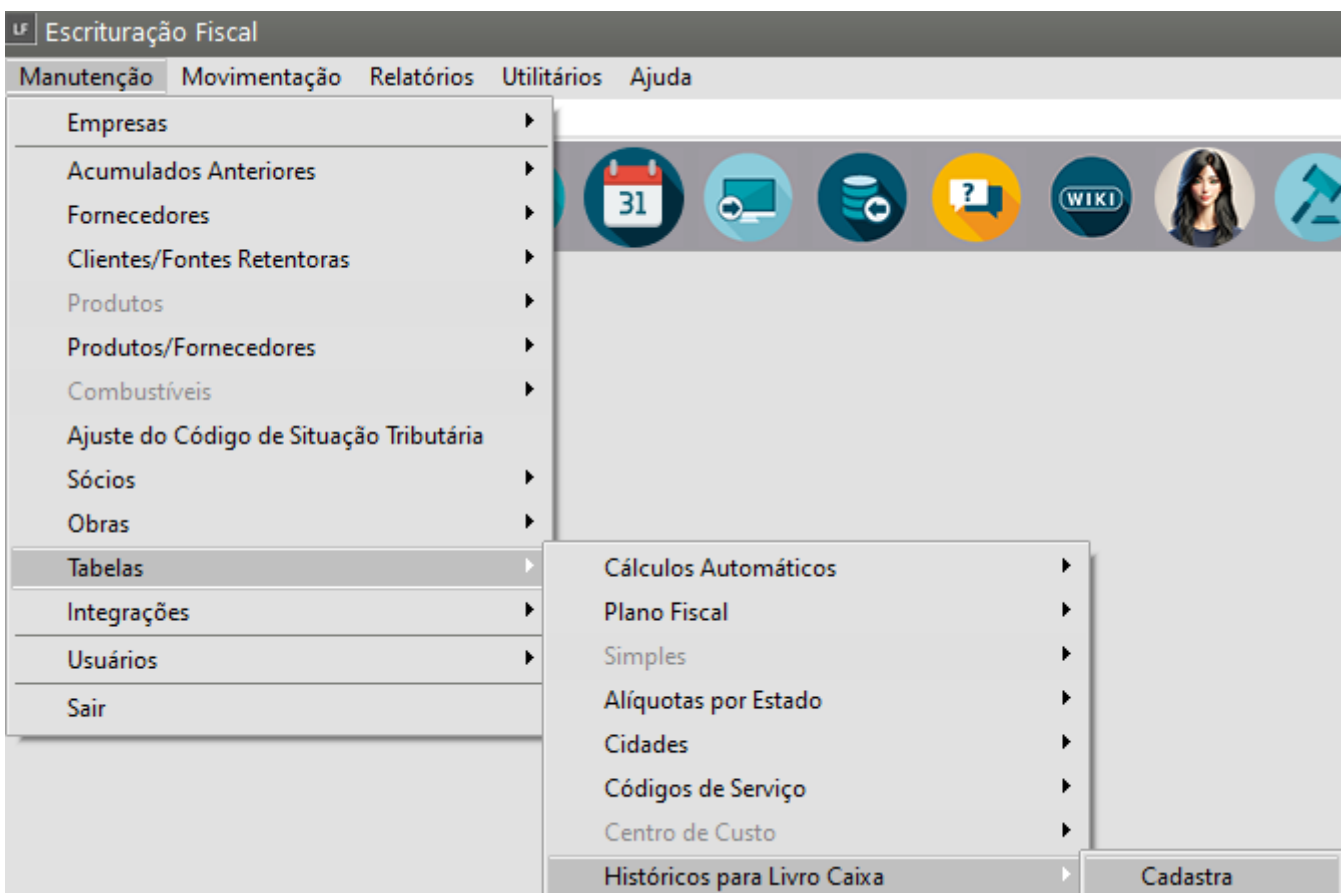
 **Elimina por Faixa:** A função desse botão é eliminar todos os dados referentes a um período ou lote especificado, facilitando assim, a exclusão de lançamentos indevidos.





Cadastrando Histórico para Livro Caixa

O Sistema já possui alguns históricos padrões já cadastrados. Para efetuar um cadastro de Histórico do Livro Caixa de forma manual acessar o Menu **Manutenção>Tabelas>Históricos para Livro Caixa**.



Cadastre os históricos conforme a necessidade indicando o **tipo de movimento (Recebimento/Pagamento)**. Para as operações de Retirada de Sócios e Outros irá habilitar os campos referente as informações padrão, que ao informar o

[histórico](#) na escrituração do livro caixa será questionado se deseja importar essas informações, não necessitando digitação.

Histórico para Livro Caixa - Alteração

Dados do Histórico

Código: 20 | Descrição: Compras de mercadorias

Tipo de Movimento: Recebimentos Pagamentos

Operação com Cartão

Operação:
Vendas ou Compras de mercadorias (selecionado)
Vendas ou Compras de mercadorias
Prestação de Serviços
Retirada de Sócios
Outros
Demais Compras
Vendas com Impostos Retidos na Fonte
Compra/Serviços Tomados c/ Impostos RF

Informações Padrão

Descrição Complementar:

Valor do Movimento: R\$ 0,00

Informações do Cartão

Tipo de Operação:

Administradora

Tipo:
 CNPJ
 CPF
 Outros

Numero: . . / -
Razão Social:
+

Fazendo um novo lançamento

O lançamento se divide em duas partes: a **identificação**, onde você informará a data do lançamento e o [código do histórico](#) a ser utilizado. O nº do lançamento o sistema fornecerá automaticamente; e **dados complementares**, para você fornecer o nº do documento e o seu valor.

Livro Caixa - Inclusão

Identificação

Data: 12/08/2024

Nro. Lançamento: 1

Histórico: Vendas de mercadorias

Cód. Histórico: 1

Dados

Dados Complementares

Nº do Docto. Inicial: [] Nº do Docto. Final: [] Valor do Movimento: R\$ 0,00

Destinatário

Tipo:

Cliente Fornecedor

CNPJ CPF Outros

Número: []

Razão Social: []

[?] [Grava] [Imprimir]

Clique no "Grava" ou teclé F5 para gravar seu lançamento.

Observação : Se você assinalou nos [Parâmetros Adicionais da empresa](#), na aba de Integrações , que integra com o Livro Caixa, deverá tomar cuidado ao alterar informações que foram originadas pela escrituração das notas fiscais para que não haja divergências de informações. Bem como, excluir alguma informação.

Veja também os Itens:

- [Escriturando Livro de Entradas](#)
- [Escriturando Livro de Saídas](#)
- [Escriturando Livro de Prestação de Serviços](#)
- [Escriturando Livro de Serviços Tomados](#)
- [Escriturando Livro Caixa](#)
- [Escriturando Livro de Inventário](#)
- [Importando Arquivos TXT](#)

- [Importando Arquivos Temporários](#)
- [Escrituração do Livro de Veículos](#)
- [Escrituração do Livro Caixa](#)
- [Escrituração do Livro de Combustíveis - Tanque/Bomba](#)
- [Parametrizando o Sistema - Livros](#)
- [Parametrizando o Sistema - Livros de Serviços](#)
- [Parametrizando o Sistema - Livro Caixa](#)
- [Escrituração do Livro de Combustíveis - Registro 1300 do EFD ICMS/IPI](#)
- [Escrituração do Livro de Entradas, Saídas e Serviços](#)
- [Escrituração do Livro de Serviços Prestados e Tomados](#)
- [Escrituração de Cupom Fiscal](#)
- [Escrituração do Livro de Entradas no Sistema Livros Fiscais](#)

Revision #13

Created 5 May 2023 17:51:27 by ProjetosD

Updated 11 May 2026 12:20:47 by ProjetosD