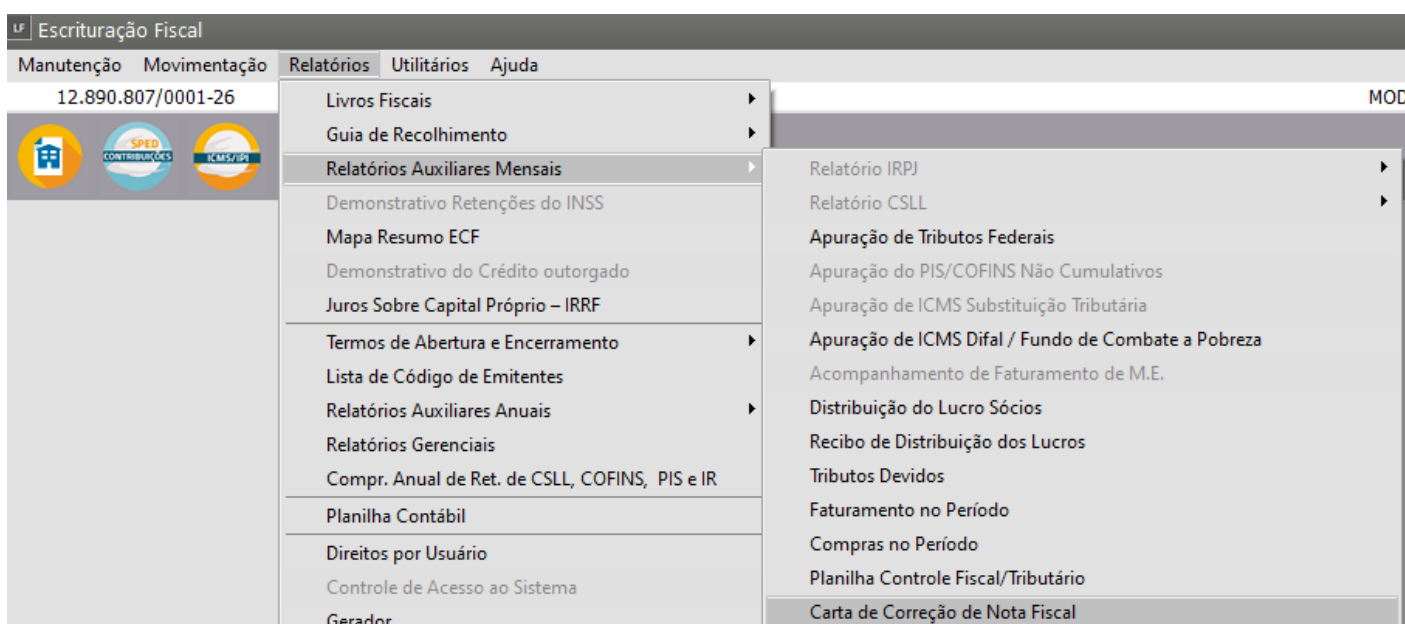


Carta de Correção para Nota Fiscal Modelo 1, Modelo 2, etc

<https://www.youtube.com/embed/GBnc1nJ1yc4>

Caso o usuário precise emitir **Carta de Correção** no **Sistema Livros Fiscais** deverá acessar o menu **Relatórios>Relatórios Auxiliares Mensais>Carta de Correção de Nota Fiscal**



O Sistema apresentará a tela para preenchimento dos dados da nota fiscal (**todos os campos são obrigatórios**)

Aba Principal

LF Emissão de Carta de Correção

Principal | Retificações

Emitente

Emitente
 Cliente Fornecedor

Tipo
 CNPJ CPF Outro

Número Razão Social

Dados da Nota Fiscal

Sua Nossa

Número Série De

Data de Emissão
03/07/2023

Imprime Carimbo de C.N.P.J.


Configurações

Impressora

Impressão
 Modo Texto
 Modo Gráfico

Orientação
 Retrato
 Paisagem

Visualiza



Na Segunda aba o usuário deverá informar o que deverá ser retificado na nota fiscal, nesse momento o sistema apresentará a tela para que seja adicionada a retificação.

Aba Retificações



Principal | **Retificações**

- | | |
|--|---|
| <input type="checkbox"/> 01 - Razão Social | <input type="checkbox"/> 19 - Valor do IPI |
| <input type="checkbox"/> 02 - Endereço | <input type="checkbox"/> 20 - Base de Cálculo do IPI |
| <input type="checkbox"/> 03 - Município | <input type="checkbox"/> 21 - Valor Total da Nota |
| <input type="checkbox"/> 04 - Estado | <input type="checkbox"/> 22 - Alíquota do ICMS |
| <input type="checkbox"/> 05 - N° de Inscrição no CNPJ | <input type="checkbox"/> 23 - Valor do ICMS |
| <input type="checkbox"/> 06 - N° de Inscrição Estadual | <input type="checkbox"/> 24 - Base de Cálculo do ICMS |
| <input type="checkbox"/> 07 - Nat. de Operação | <input type="checkbox"/> 25 - Nome do Transportador |
| <input type="checkbox"/> 08 - Cód. Fiscal da Operação | <input type="checkbox"/> 26 - Endereço do Transportador |
| <input type="checkbox"/> 09 - Via de Transporte | <input type="checkbox"/> 27 - Termo de Isenção do IPI |
| <input type="checkbox"/> 10 - Data de Emissão | <input type="checkbox"/> 28 - Termo de Isenção do ICMS |
| <input type="checkbox"/> 11 - Data da Saída | <input type="checkbox"/> 29 - Peso - Bruto / Líquido |
| <input type="checkbox"/> 12 - Unidade (Produto) | <input type="checkbox"/> 30 - Volumes - Marca/Num/Quant |
| <input type="checkbox"/> 13 - Quantidade | <input type="checkbox"/> 31 - Rasuras |
| <input type="checkbox"/> 14 - Descrição dos Produtos | <input type="checkbox"/> 32 - |
| <input type="checkbox"/> 15 - Preço Unitário | <input type="checkbox"/> 33 - |
| <input type="checkbox"/> 16 - Valor do Produto | <input type="checkbox"/> 34 - |
| <input type="checkbox"/> 17 - Classificação Fiscal | <input type="checkbox"/> 35 - |
| <input type="checkbox"/> 18 - Alíquota do IPI | <input type="checkbox"/> 36 - |

Configurações

Impressora

Impressão

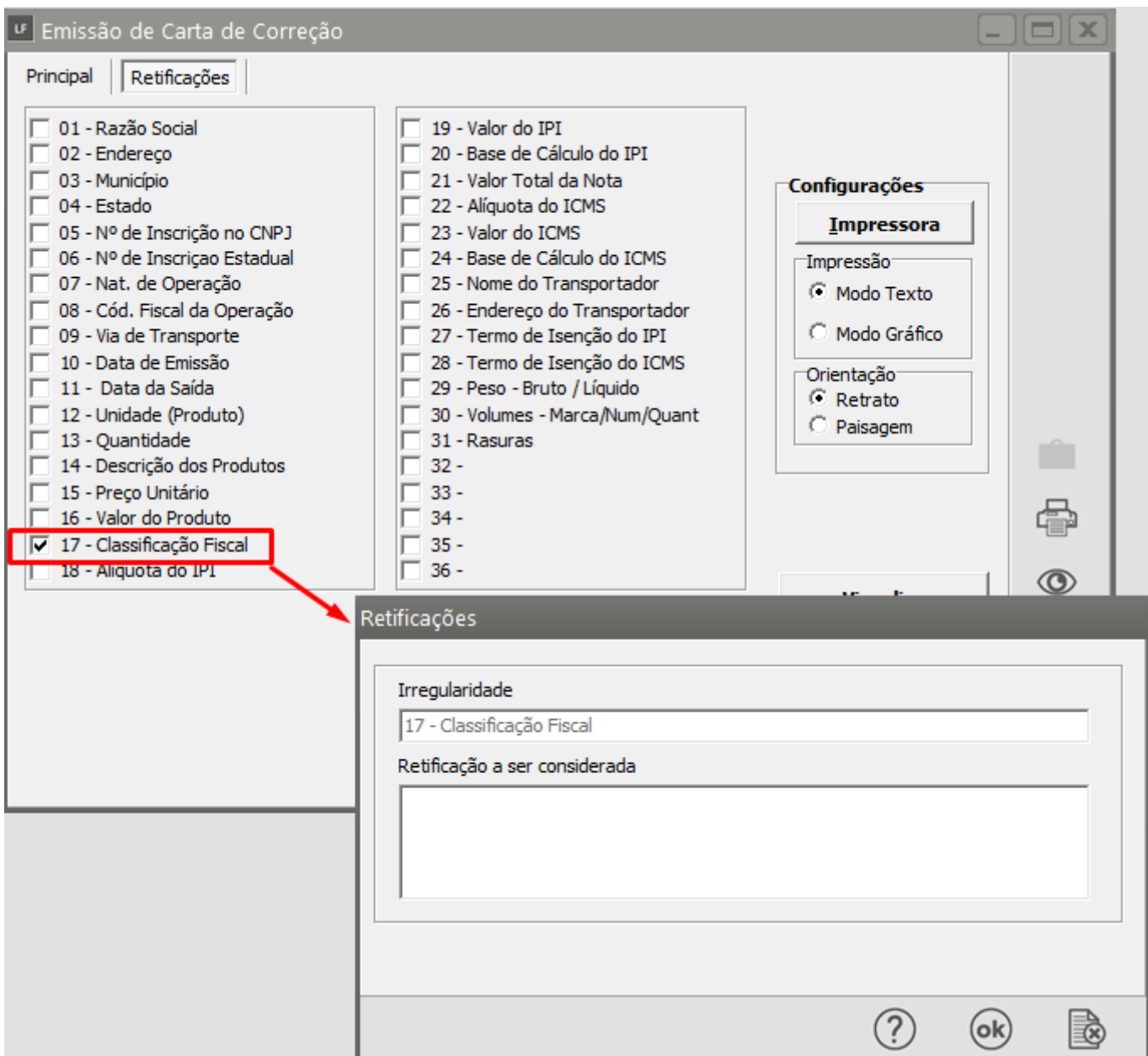
- Modo Texto
 Modo Gráfico

Orientação

- Retrato
 Paisagem

Visualiza





Ao clicar no botão preview o sistema mostrará a carta de correção pronta para ser impressa pelo usuário.

image not found or type unknown



Revision #4

Created 9 June 2023 16:53:29 by ProjetosD

Updated 2 December 2025 11:58:07 by ProjetosD