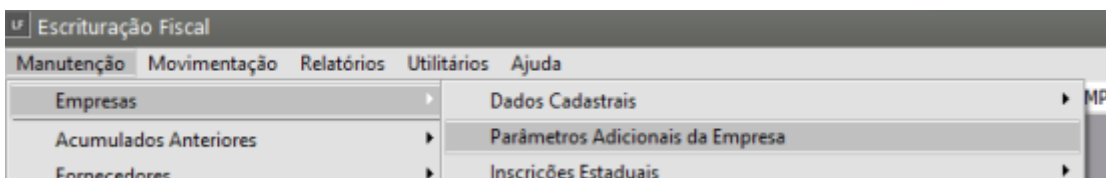


# Cadastro de Incidências Fiscais

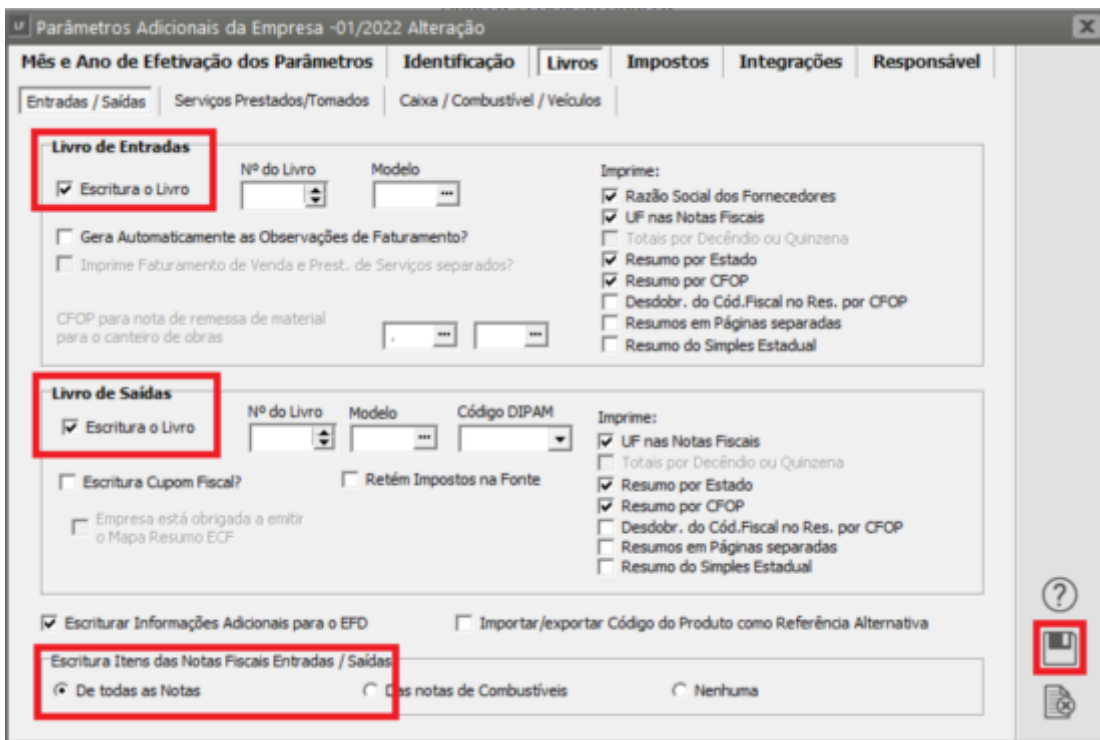
<https://www.youtube.com/embed/czkxytt5EHY>

A **Incidência Fiscal** refere-se ao fato de uma situação, ato ou operação ser sujeito à cobrança de um determinado tributo, conforme previsto em lei. Em outras palavras é a aplicabilidade de um imposto ou taxa sobre uma ação ou condição específica.

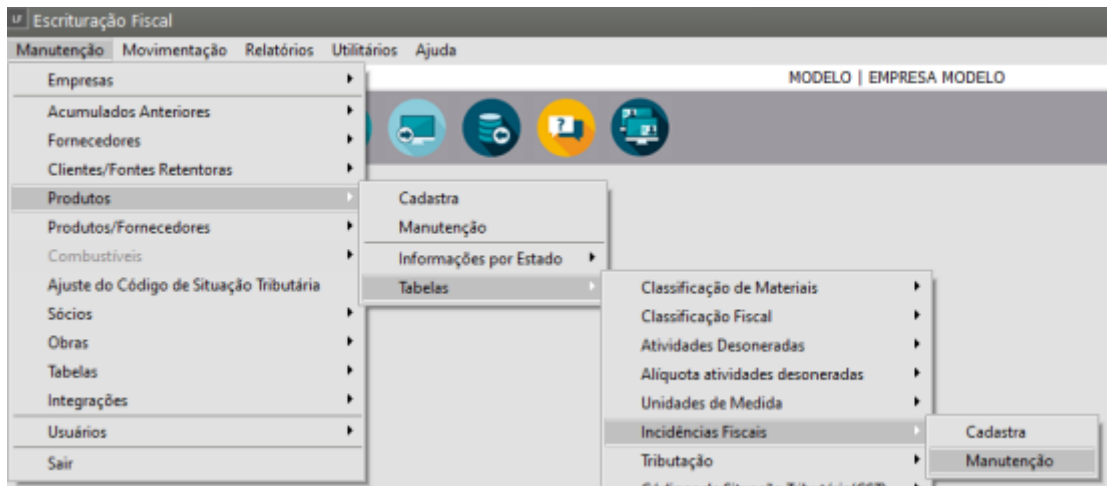
Para ter acesso a tabela de **Incidências Fiscais** primeiramente deve-se acessar o Menu **Manutenção>Empresas>Parâmetros Adicionais da Empresa**



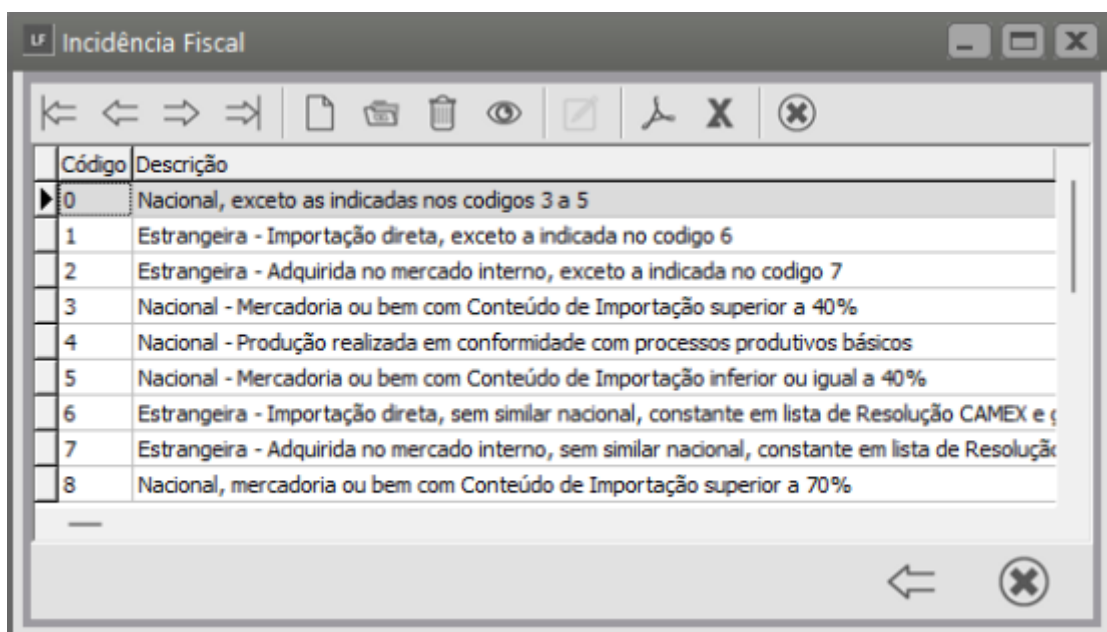
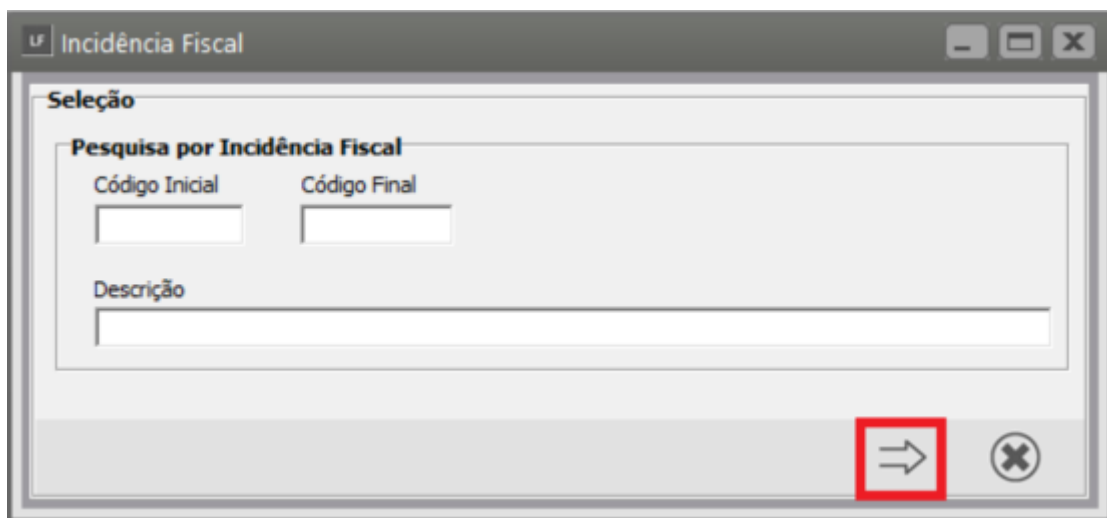
E verificar se a empresa está parametrizada para escriturar os Livros de Entradas e Saídas e os itens dessas respectivas notas.

A imagem mostra a tela de configuração 'Parâmetros Adicionais da Empresa -01/2022 Alteração'. A aba 'Livros' está selecionada. Há sub-abas para 'Entradas / Saídas', 'Serviços Prestados/Tomados' e 'Caixa / Combustível / Veículos'.  
Na seção 'Livro de Entradas', há um campo 'Escritura o Livro' com um ícone de livro e uma seta para cima/baixo, que está selecionado e destacado por um retângulo vermelho. Outros campos incluem 'Nº do Livro', 'Modelo' e uma lista de opções de impressão.  
Na seção 'Livro de Saídas', há um campo 'Escritura o Livro' com um ícone de livro e uma seta para cima/baixo, também selecionado e destacado por um retângulo vermelho. Outros campos incluem 'Nº do Livro', 'Modelo', 'Código DIPAM' e uma lista de opções de impressão.  
Na parte inferior, há uma seção 'Escritura Itens das Notas Fiscais Entradas / Saídas' com um campo 'De todas as Notas' selecionado e destacado por um retângulo vermelho. Outras opções são 'Das notas de Combustíveis' e 'Nenhuma'.  
No canto inferior direito, há um ícone de uma impressora, também destacado por um retângulo vermelho.

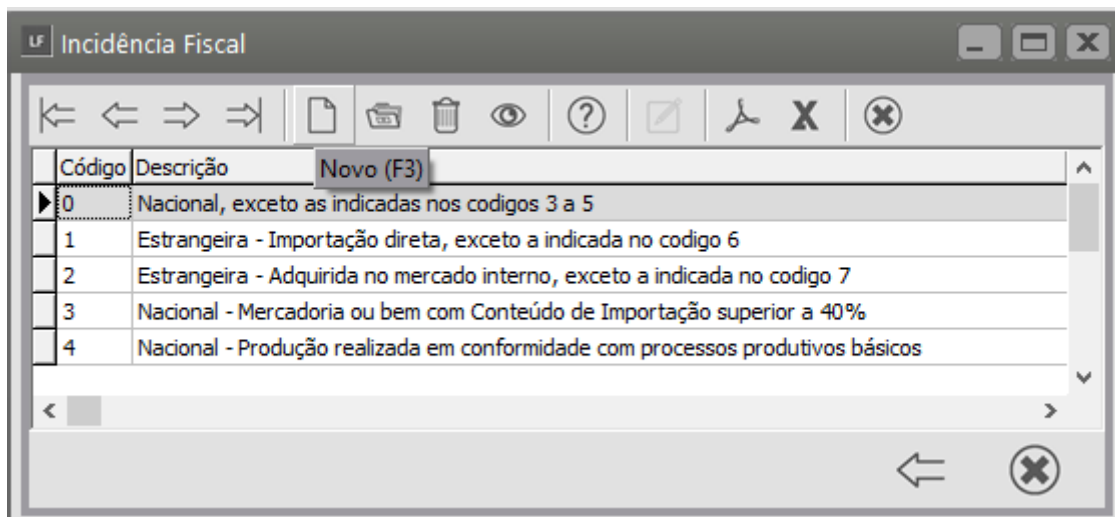
Posteriormente acesse o Menu **Manutenção>Produtos>Tabelas>Incidências Fiscais>Manutenção**.




Avance na seta e o Sistema demonstrará a Tabela de **Incidências Fiscais** já cadastrada automaticamente.



Se houver necessidade você poderá cadastrar outros Códigos de Incidência Fiscal, clicando na Função Extra 3 (Novo)



Digite o Código e a Descrição da Incidência Fiscal e salve o cadastro



### Veja também os Itens:

- [Cadastro de Incidências Fiscais](#)
- [Cadastro de Produtos](#)

---

Revision #9

Created 31 July 2023 17:10:34 by CriadoraConteudoR

Updated 4 December 2025 19:25:46 by ProjetosD