

Cadastro da Participação no Capital Total da Empresa

<https://www.youtube.com/embed/s2jdacYUpjE>

A Participação no Capital Total da empresa representa o percentual de recursos providos de fontes externas utilizado por uma empresa para sua manutenção, continuidade e expansão de suas atividades.

Existem duas formas de cadastrar a **Participação Capital Total dos sócios**.

1) Na primeira acesse o Menu **Manutenção>Sócios>Cadastra** e faça o cadastro conforme as informações requisitadas.



A Participação no Capital será informada na aba **Dados Adicionais** sub aba **Informações Contratuais**

Se não cadastrar a participação sobre o capital na aba “Informações Contratuais” e tentar salvar o Sistema dará a mensagem **“Porcentagem de participação no capital deve ser informada”**.

Sócios - Inclusão

Identificação | Dados Adicionais | Processos | Cooperado

Informações Contratuais | Desligamento / Pensão Alimentícia

Admissão

Data de Admissão: [] ...

% Participação sobre Capital Total: [0]

% Participação sobre Capital Votante: [0]

Sócio Ostensivo Responsável por Conta de Participação

Qualificação: []

Representante Leg

Qualificação: []

Estrangeiro

Data da Chegada: [] ...

Data Naturalização: [] ...

Casado(a) com brasileiro(a)?

Filhos brasileiros(as)

Classificação da condição de ingresso do trabalhador estrangeiro no Brasil: []

Informação

Porcentagem de participação no capital deve ser informada.

OK

?

?

Preencha corretamente as informações dos campos

- % Participação sobre Capital Total
- % Participação sobre Capital Volante

Sócios - Inclusão

Identificação **Dados Adicionais** Processos Cooperado

Informações Contratuais Desligamento / Pensão Alimentícia

Admissão

Data de Admissão 14/08/2023

% Participação sobre Capital Total 100

% Participação sobre Capital Votante 100

Sócio Ostensivo Responsável por Conta de Participação

Qualificação
Aconista Pessoa Física Domicilado no Brasil

Representante Legal

Qualificação

CPF do Representante Legal

Estrangeiro

Data da Chegada


Data Naturalização


Casado(a) com brasileiro(a)?

Filhos brasileiros(as)

Classificação da condição de ingresso do trabalhador estrangeiro no Brasil

?





Na sequência o Sistema abrirá uma tela para o preenchimento do período e informações.

Part. Capital Total - Inclusão

Período


Mês Ago


Ano 2023

Informações

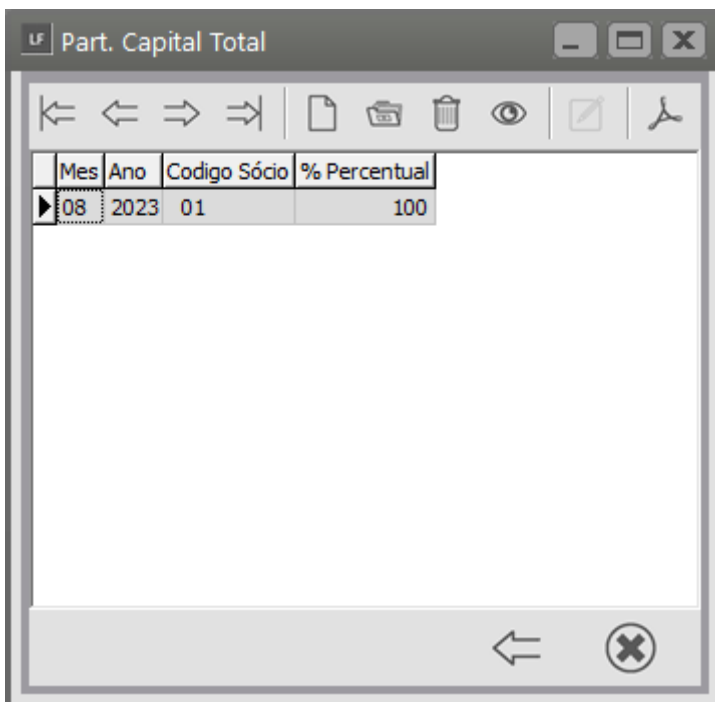
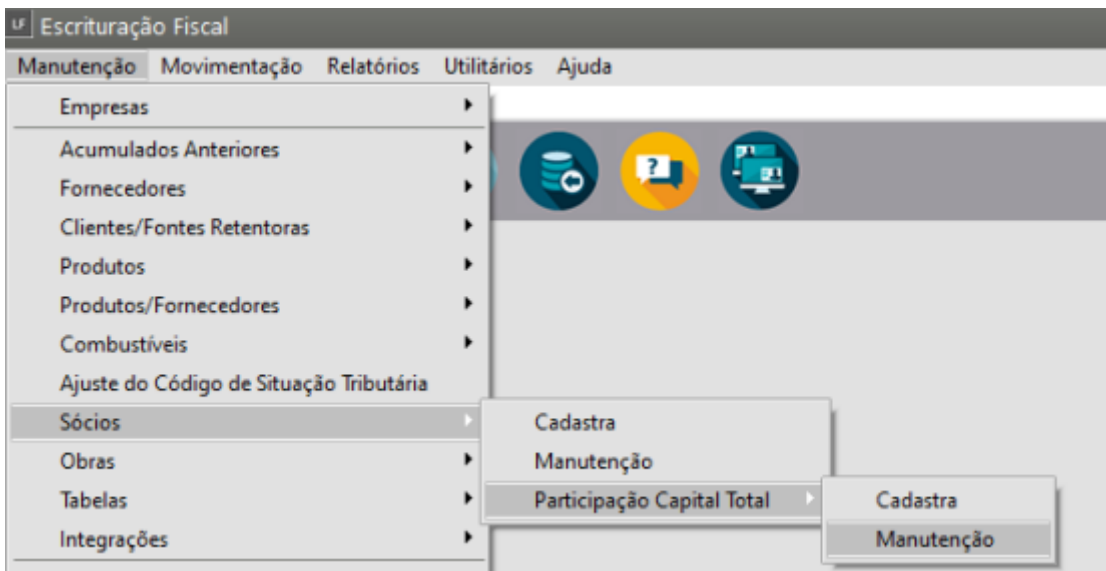
Código 01

% Participação 100

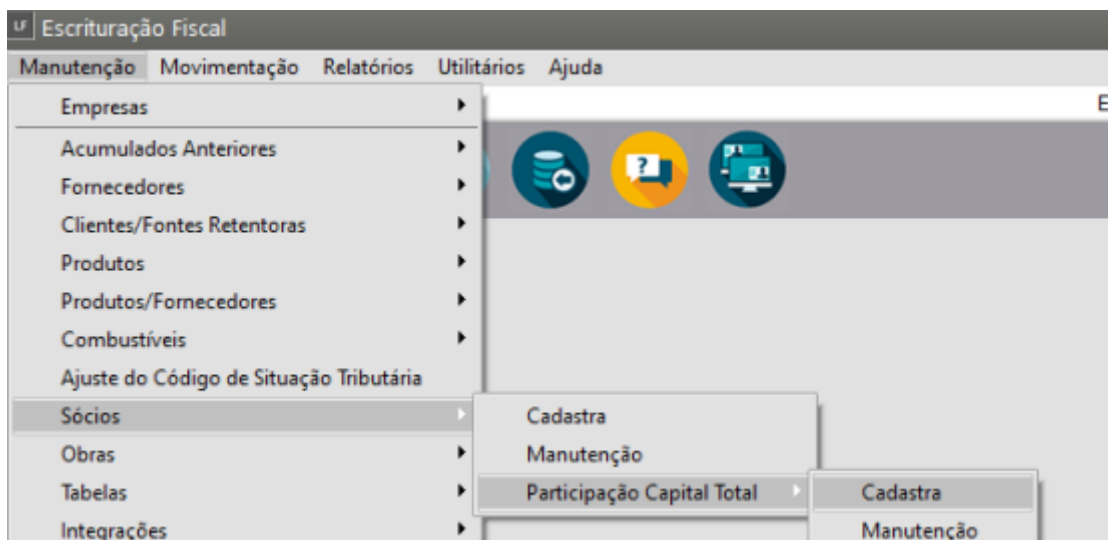




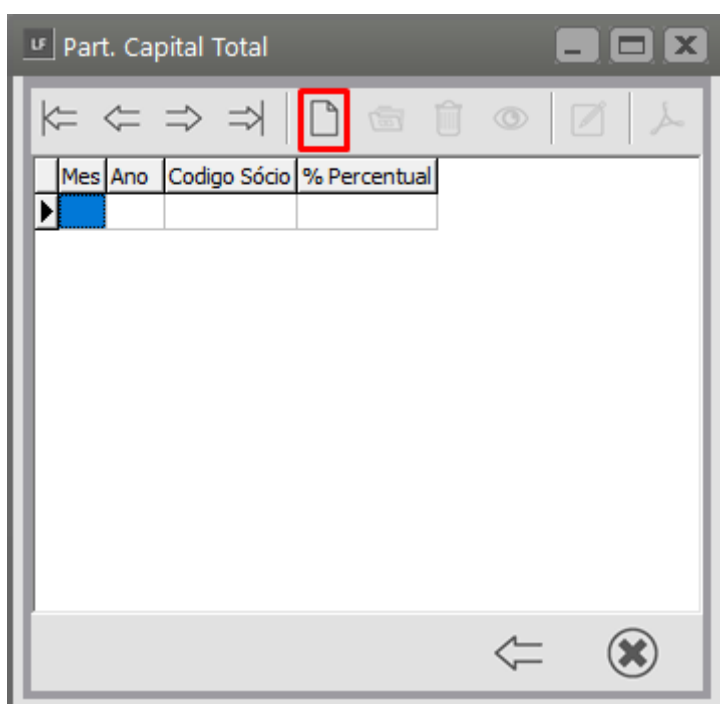
Para visualizar o cadastro acesse o **Manutenção>Sócios>Participação Capital Total>Cadastra.**



2) A Segunda forma de cadastro da Participação do Capital Total é através do Menu **Manutenção>Sócios>Participação Capital Total>Cadastra.**



Clique no botão “**Novo**”,



Cadastre as informações

- Mês
- Ano
- Código
- % Participação

Part. Capital Total - Inclusão

Período

Mês: Ago

Ano: 2023

Informações

Código: 01

% Participação: 100

Após cadastrar corretamente as informações salve o cadastro

Veja também os Itens:

- [Cadastrando Empresas](#)
- [Parametrizando a Empresa](#)
- [Realizando Operações por Grupo de Empresas](#)
- [Criando Empresas Modelo](#)
- [Inscrições Estaduais \(da Empresa definida, para Outros Estados\)](#)
- [Cadastro da Participação no Capital Total da Empresa](#)
- [Definindo Empresa](#)
- [Parametrizando Empresa - Integrações](#)
- [Trabalhando com Micro Empresa](#)
- [Parametrizando Empresa - Responsável](#)
- [Empresas Prestadoras de Serviços \(Lucro Presumido\) obrigadas a entrega da EFD Contribuições](#)
- [Calculando a Receita Bruta Acumulada de uma Empresa Enquadrada no Regime Simples Nacional](#)
- [Parâmetros para Empresa Optante pelo Lucro Presumido](#)
- [Parâmetros para Empresa Optante pelo Lucro Real](#)
- [Configuração de Empresa Prestadora de Serviço, Lucro Presumido, para entrega da EFD](#)
- [Cadastro e Parametrização de Empresas Imune/Isenta](#)
- [Parametrizando Empresa Indústria](#)

Revision #10

Created 16 August 2023 08:10:30 by ProjetosD

Updated 4 December 2025 19:25:46 by ProjetosD