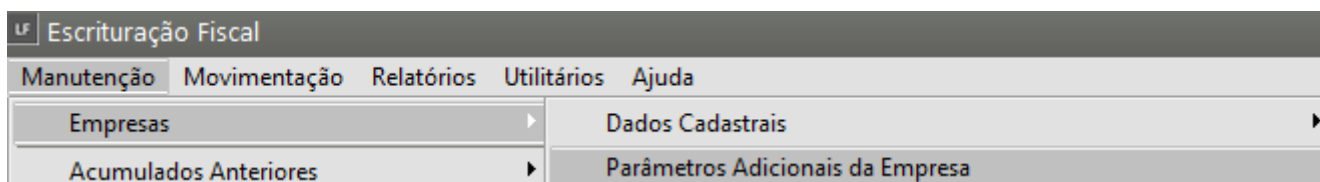


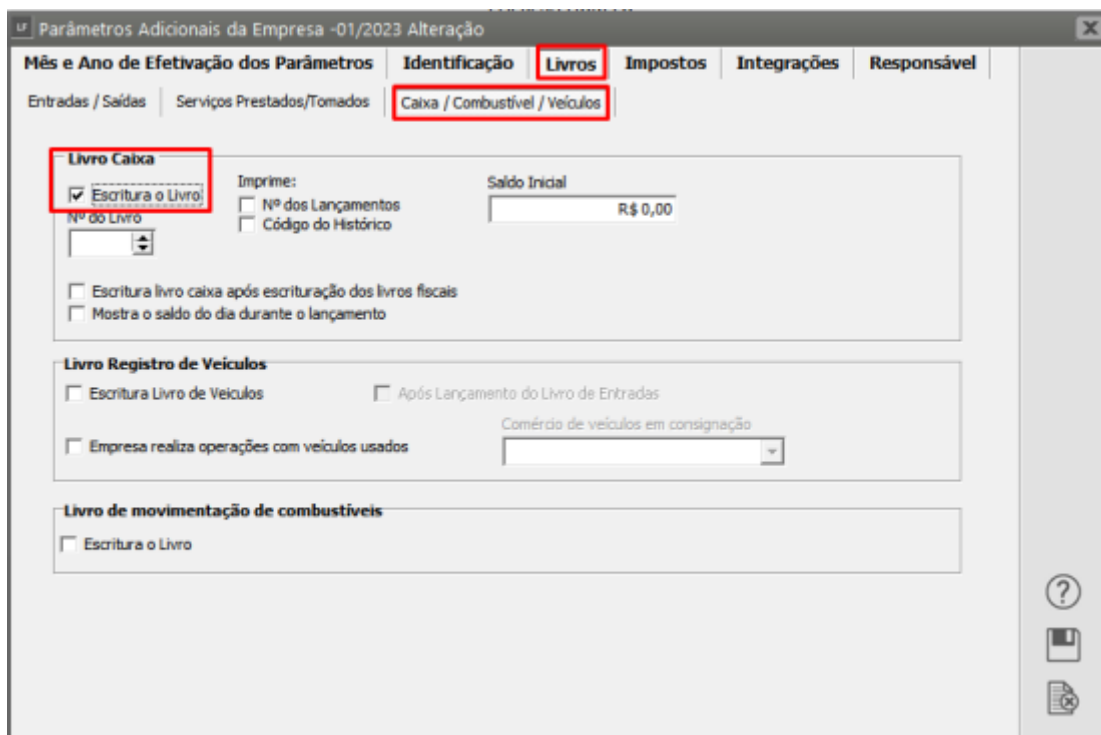
# Cadastrando Histórico para o Livro Caixa

<https://www.youtube.com/embed/EQhtPP6D7ig>

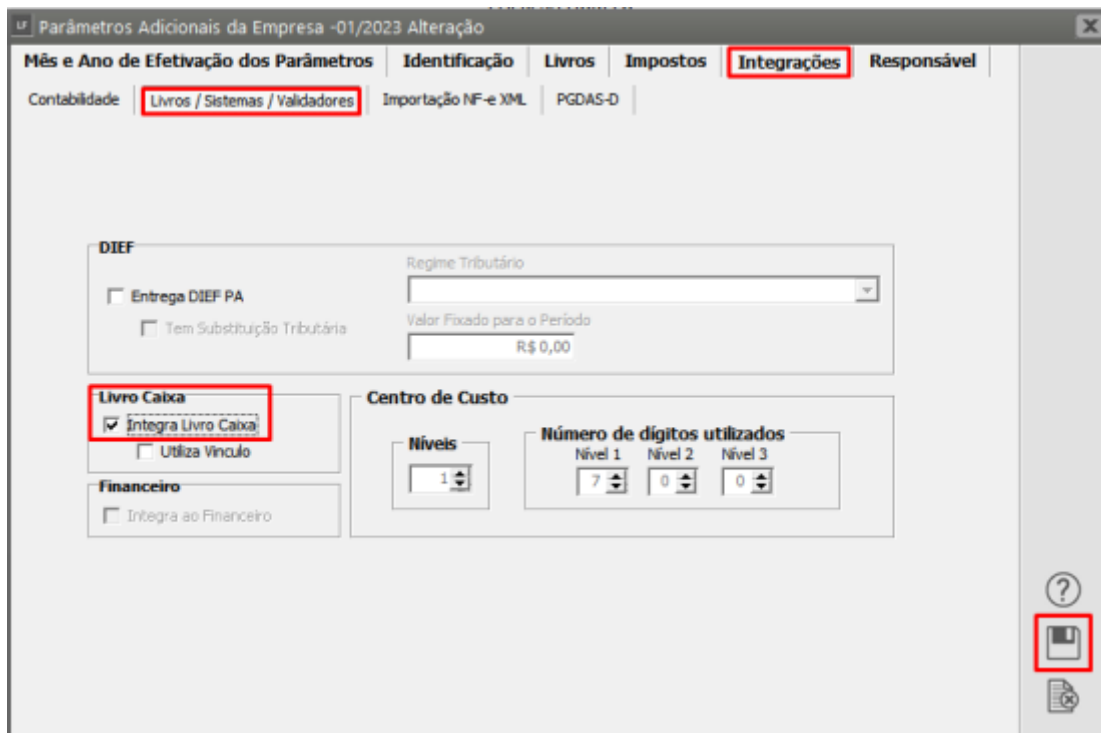
Para que você utilize os **Históricos para o Livro Caixa**, primeiramente deverá acessar os **Parâmetros Adicionais da Empresa** no menu **Manutenção>Empresas>Parâmetros Adicionais da Empresa**



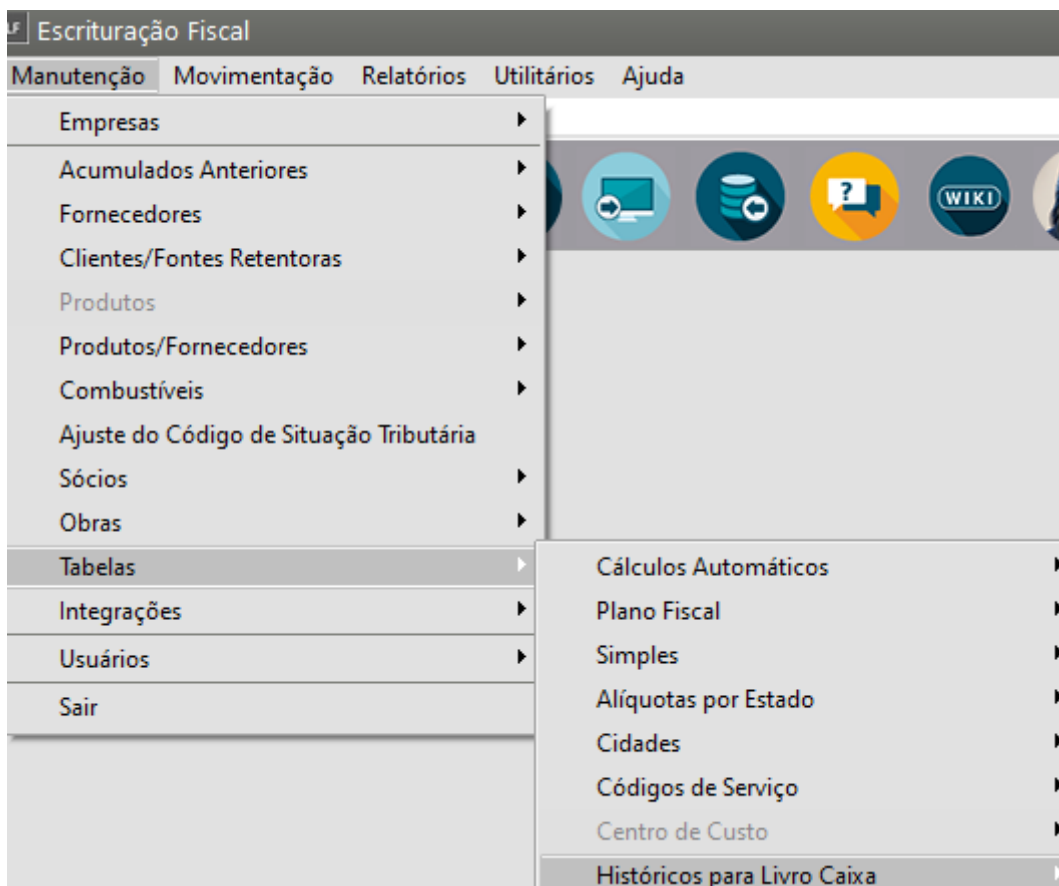
Acesse a aba **Livros** e sub aba **Caixa/Combustíveis/Veículos** e marcar que a Opção que “**Escritura o Livro Caixa**”.



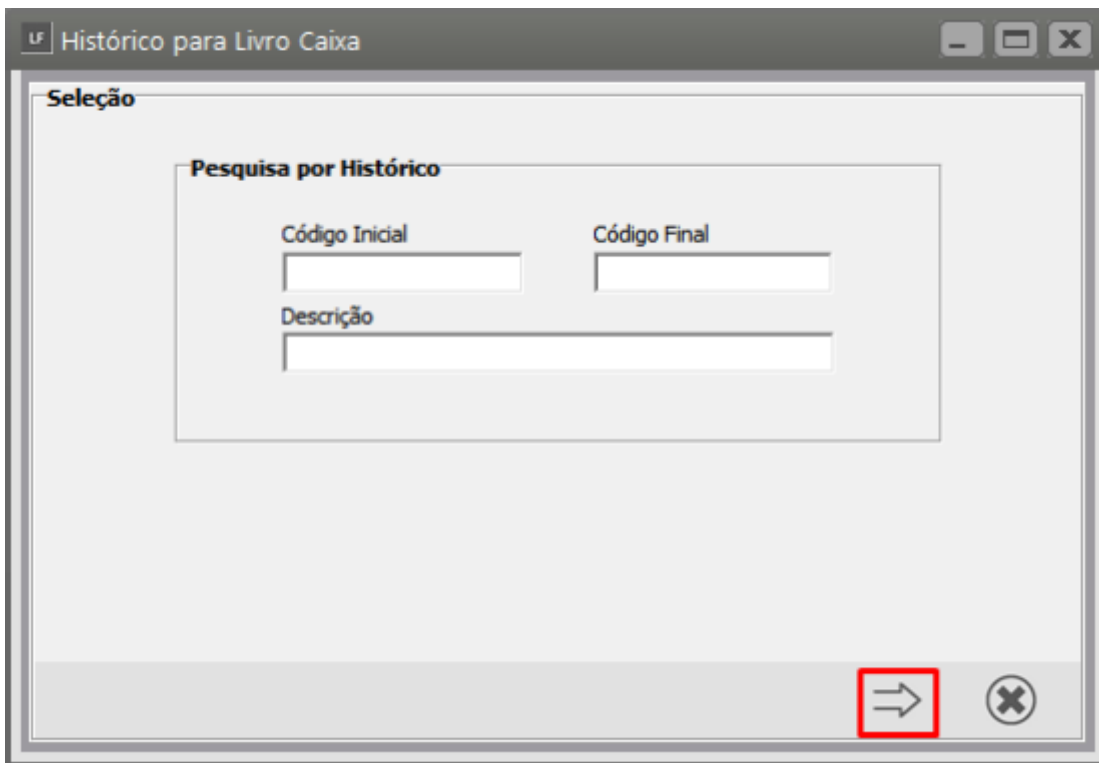
Posteriormente acesse a aba **Integrações** e sub aba **Livros/Sistemas/Validadores** e marcar a opção **“Integra ao Livro Caixa”**.



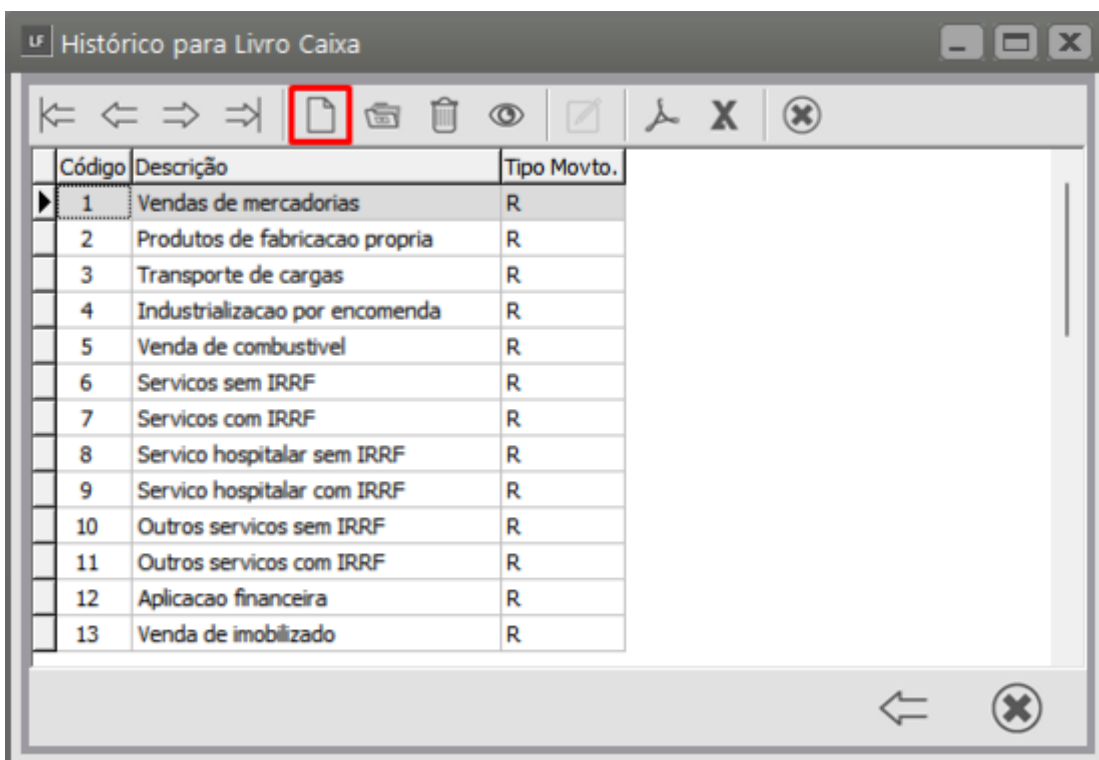
Acesse o Menu **Manutenção>Tabelas>Históricos para Livro Caixa>Manutenção**.



Avançar na seta.



O Sistema irá demonstrar os **históricos** já cadastrados para cada situação de notas e o seu respectivo Movimento (Recebimento/Pagamento).



Também poderá ser cadastrado de forma manual os históricos clicando na **“Função Extra 3-Novo”**.

Preencha os campos:

- Código,

- Descrição,
- Tipo de Movimento
- Operação com Cartão
- Operação
- Informações Padrão
- Valor do Movimento
- Informações do Cartão -

Histórico para Livro Caixa - Inclusão

**Dados do Histórico**

Código  Descrição

Tipo de Movimento

Recebimentos  Pagamentos  Operação com Cartão

Operação:

Vendas ou Compras de mercadorias

**Informações Padrão**

Descrição Complementar

Valor do Movimento

R\$ 0,00

**Informações do Cartão**

Tipo de Operação

**Administradora**


Tipo


CNPJ  CPF  Outros

Numero

Razão Social

?





**Veja também os Itens:**

- [Geração de dados para o Livro Caixa](#)
- [Relatório do Livro Caixa](#)
- [Relatório do Resumo do Livro Caixa](#)
- [Termo de Abertura e Encerramento do Livro Caixa](#)
- [Escrituração do Livro Caixa](#)
- [Parametrizando o Sistema - Livro Caixa](#)

- [Geração do Livro Caixa](#)
  - [Tutorial de Entrega do Livro Caixa do Produtor Rural](#)
  - [Relatório de Conferência do Livro Caixa](#)
  - [Cadastrando Histórico para o Livro Caixa](#)
- 

Revision #12

Created 9 September 2023 12:20:18 by ProjetosD

Updated 7 May 2026 12:44:05 by ProjetosD