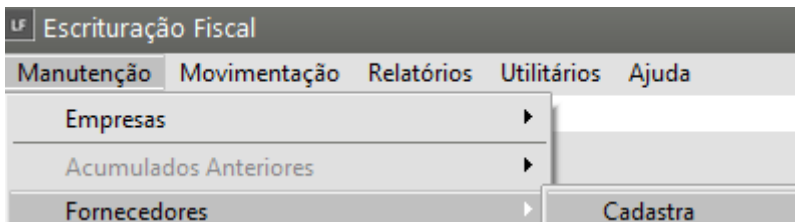


Cadastrando Fornecedores

<https://www.youtube.com/embed/dQFLqzUimSQ>

Para cadastrar um novo fornecedor você deverá acessar o menu **Manutenção/Fornecedores /Cadastra:**



Aba Identificação

A imagem mostra a aba 'Identificação' de uma tela de alteração de fornecedor. O formulário é dividido em várias seções:

- Dados Principais:** Campos para 'Número' (CNPJ: 00.000.000/0000-00), 'Razão Social' (FORNECEDOR PADRÃO), 'Enquadramento' (Outra selecionada), 'Nome Fantasia', 'Inscrição Estadual' e 'Data do Cadastro' (17/01/2024).
- Informações Adicionais:** Campos para 'Produtor Rural', 'CPF do Produtor Rural', 'Inscrição Produtor', 'Inscrição Municipal', 'Identificação de Estrangeiro', 'Integração Contábil' e 'Adiantamento à Fornec.'.
- Localização:** Campos para 'CEP', 'Endereço', 'Cód Cidade (IBGE)', 'Cidade', 'Estado' (SP), 'País' (BRASIL), 'Caixa Postal', 'Complemento', 'Bairro', 'Telefone' e 'Fax'.
- Homepage** e **E-mail**.
- Observações:** Campo de texto para comentários.
- Situação:** Botões para 'Ativo' (selecionado) e 'Inativo'.
- Anexos:** Botão para upload de arquivos.

Dados Principais

Você deve informar os dados cadastrais do fornecedor.

O "Número Auxiliar" será disponibilizado somente quando o número principal informado for do tipo "**Outros**".

Preencha também os demais campos de identificação do fornecedor.

A imagem mostra a interface de usuário para a inclusão de fornecedores, especificamente a aba "Dados Principais". O formulário contém os seguintes campos e opções:

- Identificação:** Aba selecionada, com outras opções "Padrões" e "EFD REINF".
- Número:** Seleção por rádio button entre "CNPJ" (selecionado), "CPF" e "Outros".
- Nº Auxiliar:** Seleção por rádio button entre "CNPJ" e "CPF".
- Razão Social:** Campo de texto para o nome completo da empresa.
- Enquadramento:** Seleção por rádio button entre "ME ou EPP", "Simples Nacional" e "Outra" (selecionado).
- Nome Fantasia:** Campo de texto para o nome comercial.
- Inscrição Estadual:** Campo de texto para o número de inscrição estadual.
- Data do Cadastro:** Campo de data com o valor "24/10/2024" e um ícone de calendário.

Informações Adicionais

Assinale o campo "**Produtor Rural**" caso o fornecedor o seja e também informe a [Conta Contábil](#) para este fornecedor caso você tenha informado nos [parâmetros adicionais da empresa](#) que fará [integração com a Contabilidade](#) utilizando fornecedores **analíticos**.


A imagem mostra a interface de usuário para as informações adicionais do fornecedor. O formulário contém os seguintes campos e opções:

- Produtor Rural:** Caixa de seleção desativada.
- CPF do Produtor Rural:** Campo de texto com máscara de pontos e traço.
- Inscrição Produtor:** Campo de texto para o número de inscrição do produtor.
- Inscrição Municipal:** Campo de texto para o número de inscrição municipal.
- Identificação de Estrangeiro:** Campo de texto para a identificação de estrangeiros.
- Integração Contábil:** Campo de texto com um ícone de menu suspenso.
- Adiantamento à Fornec.:** Campo de texto com um ícone de menu suspenso.

Localização

Informe o **endereço** completo do fornecedor, além de seu **e-mail e homepage**. Se você informar o e-mail ou a homepage do fornecedor, os títulos desses campos ficarão na **cor azul**. Clicando sobre eles, o sistema abrirá, automaticamente, o seu **programa de e-mails ou o seu navegador da Internet**, sem que você precise abrir outro aplicativo.

Localização

CEP  Endereço

Cód Cidade (IBGE) Cidade Estado País Caixa Postal

Complemento Bairro Telefone Fax

Homepage E-mail

Observações


Situação
 Ativo
 Inativo

Anexos

Observações

Você poderá incluir uma informação que achar relevante sobre esse fornecedor.

Localização

CEP  Endereço

Cód Cidade (IBGE) Cidade Estado País Caixa Postal

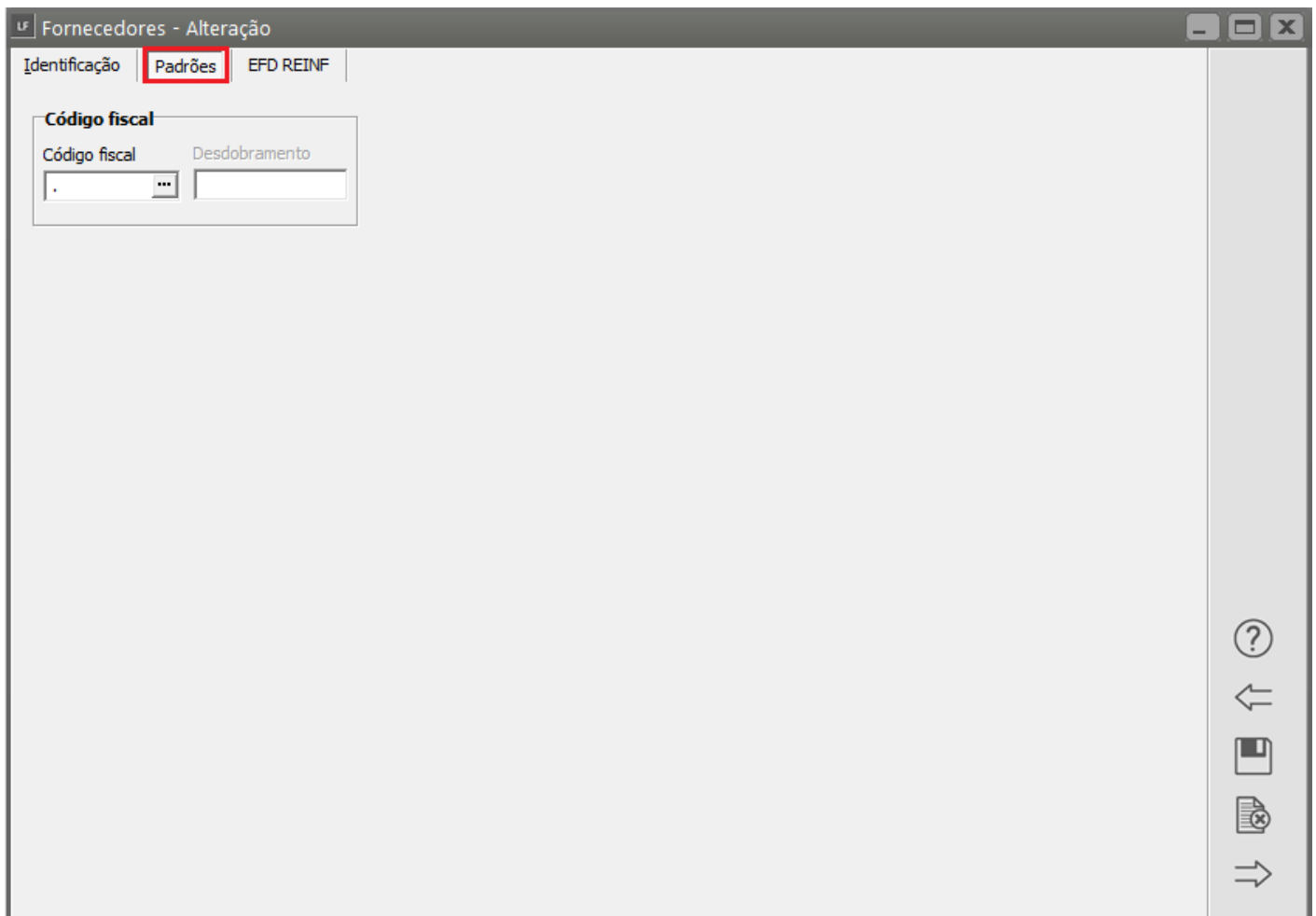
Complemento Bairro Telefone Fax

Homepage E-mail

Observações

Situação
 Ativo
 Inativo

Aba Padrões



Código Fiscal

Será possível padronizar um [CFOP](#) para cada fornecedor. Neste caso, ao realizar uma escrituração de Livro Fiscal, após informar o Fornecedor, o Sistema preencherá o campo CFOP com o Código Fiscal cadastrado na aba Padrões.

Código fiscal	
Código fiscal	Desdobramento
<input type="text"/>	<input type="text"/>

Aba EFD REINF

Preencha os campos conforme as cargas do [Reinf](#) que serão geradas para a empresa.

Aquisição de produção rural: Indicativo da aquisição, Forma de tributação da Contribuição Previdenciária.

Parâmetros dos Eventos da Série R-4000: Código de Natureza do rendimento Padrão.

Dados Complementares para Reinf (Exterior): Identificação NIF, Número NIF, Relação com a fonte pagadora.

LF Fornecedores - Alteração

Identificação Padrões **EFD REINF**

Aquisição de Produção Rural

Indicativo da Aquisição

Forma de Tributação da Contribuição Previdenciária

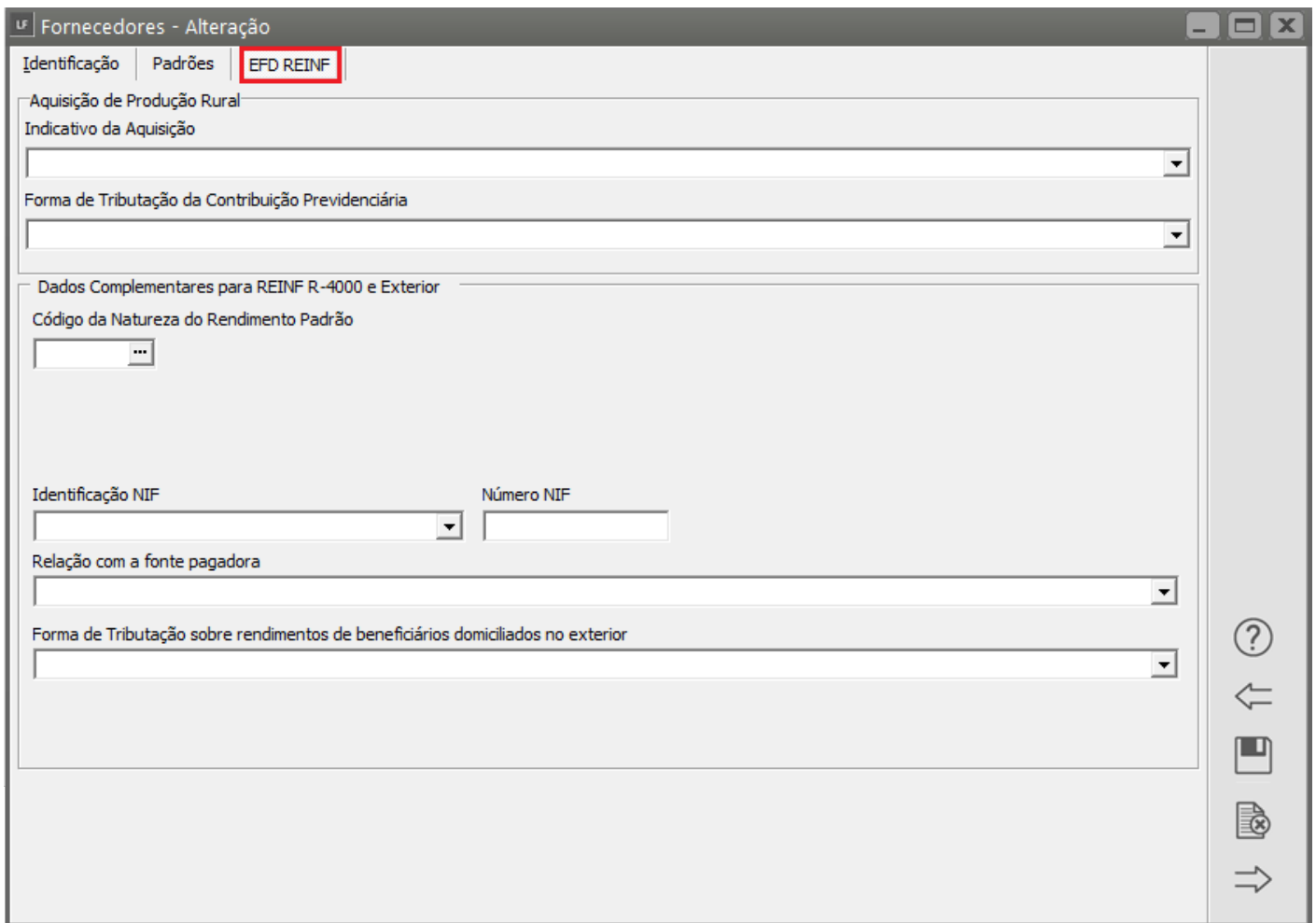
Dados Complementares para REINF R-4000 e Exterior

Código da Natureza do Rendimento Padrão

Identificação NIF Número NIF

Relação com a fonte pagadora

Forma de Tributação sobre rendimentos de beneficiários domiciliados no exterior



Veja também os Itens:

- [Cadastrando Fornecedores](#)
- [Relacionamento entre Produtos e Fornecedores](#)
- [Pesquisando Produtos dos Clientes através dos Fornecedores](#)

Revision #14

Created 5 May 2023 17:43:51 by ProjetosD

Updated 7 May 2026 11:39:16 by ProjetosD