


Utilizando ajuda sensível ao contexto

<https://www.youtube.com/embed/Hhpp7OMmA50>

Existe nos sistemas uma forma para se ter acesso ao passo a passo referente a este menu rapidamente, sem a necessidade de sair da tela onde está, através do ícone chamado **Ajuda**:

The screenshot shows a web application window titled "Funcionários - Inclusão". The interface includes several tabs: "Identificação", "Informações", "Contratuais", "Rescisão/Afastamentos e Transferência/Benefício Extraordinário Mensal", "Informações do Cadastro", "Filiação/Outros", "Localização", "Documentos", "Exame Toxicológico", and "Capacitações/Treinamentos". The "Identificação" tab is active, displaying various form fields for personal and identification data. A red box highlights a question mark icon in the bottom right corner of the application window, which is the "Ajuda" (Help) button.

Basta clicar no botão  ou teclar F1 para acionar a tela de ajuda com o Help correspondente. Por exemplo, Parâmetros eSocial:

FP Parâmetros e-Social

Utilizar o mesmo certificado do eCAC

Tipo do Certificado
 A1 A3

Identificação do Ambiente
 Produção Produção Restrita (Homologação)

Local

Certificado Digital

Tipo Certificado
 A1 A3

Diretório para salvar os arquivos XML:

Avisar fim da validade do certificado digital ?

Data Validade Certificado A partir de dias antes do vencimento.

Tipo
 CPF CNPJ

Número Transmissor

Grupo
 Grupo pertencente




Data Inicial das Obrigatoriedades:

Eventos Iniciais (Ano/Mês)

Eventos Não Periódicos

Eventos Periódicos

Eventos de SST

AutoAtendimento

Pesquisar

Prateleiras

Livros > Folha de Pagamento > Help > Parâmetros eSocial

Navegação do Livro

- Folha de Pagamento
- Help
 - 267 Páginas
 - Configurando o Sistema
 - Cadastrando Empresa
 - Alteração Cadastral da Empresa para o eSocial
 - Cadastrando Classificação Brasileira de Ocupações (CBO 2002)
 - Incluindo Processos
 - Incluindo Certificado de Isenção
 - Criando e Alterando Eventos
 - Parametrizando a Empresa

Parâmetros eSocial

Para que o sistema realize a transmissão de eventos ao eSocial é necessário configurara a empresa no menu **Manutenção > Empresas > Parâmetros eSocial**:

FP | Folha de Pagamento

Manutenção	Movimentação	Relatórios	Utilitários	Ajuda
Empresas			Dados Cadastrais	
Funcionários			Parâmetros Adicionais da Empresa	
Beneficiários de Pensão Alimentícia			Parâmetros eSocial	
Dependentes			Processos	
Planos de Saúde			Certificado de Isenção	
Eventos			Alteração Cadastral	
Tabelas				
Sindicatos				
Sócios / Autônomos				
Obras				
Usuários				
Sair				

Revision #10

Created 18 April 2023 07:46:24 by ProjetosD

Updated 4 May 2026 12:51:24 by ProjetosD