

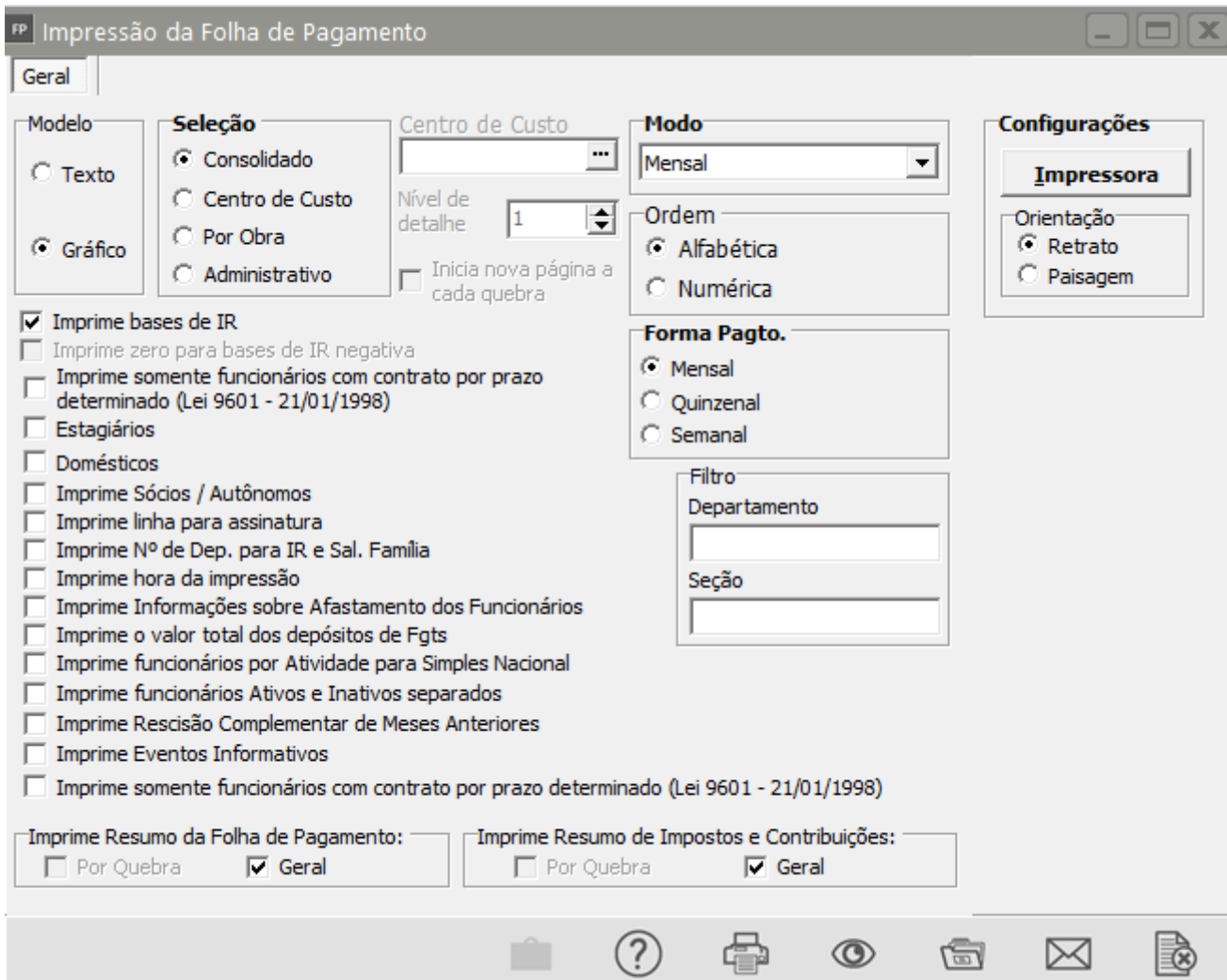
Relatório da Folha de Pagamento dos Funcionários

<https://www.youtube.com/embed/SdxYI7kPr6w>

O **Relatório Folha de Pagamento** lista os proventos, os descontos e as bases dos funcionários, sócios e autônomos realizadas na competência atual. Os lançamentos são impressos agrupados por funcionários (ou sócios/autônomos) e no final da impressão, é impresso um resumo, com a somatória geral dos valores dos eventos.

Para imprimir a Folha de Pagamento dos Funcionários, acesse **Relatórios>Folha de Pagamento>Funcionários**.

FP Folha de Pagamento				
Manutenção	Movimentação	Relatórios	Utilitários	Ajuda
43.715.391/0001-33		Folha de Pagamento ▶		

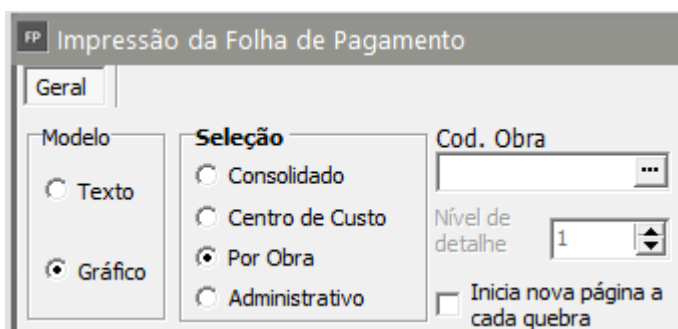


A listagem pode ser realizada com agrupamento por Centro de Custo, Obras

Dependendo da escolha em Seleção, a opção Administrativo imprime apenas os funcionários que não prestam serviço em obras.

Se você deseja o agrupamento por Centro de Custo ou Obras, você poderá especificar uma determinada Obra ou Centro de Custo. Se você utiliza níveis para o Centro de Custo, é também possível especificar o nível de detalhe para que a listagem seja condensada em centros de custo sintéticos.

Você pode optar também por **iniciar uma nova página a cada quebra**, ou seja, cada agrupamento de Centro de Custo ou Obra será impresso em uma página.



Você também pode escolher qual o modo, a forma de pagamento e a ordem dos funcionários para a geração.

Modo
Mensal

Ordem
 Alfabética
 Numérica

Forma Pagto.
 Mensal
 Quinzenal
 Semanal

Se não estiver assinalada **Imprime bases de IR**, somente será impressa as bases de IR e as bases de dedução de IR para os funcionários que recolheram IR.

FP Impressão da Folha de Pagamento

Geral

Modelo
 Texto
 Gráfico

Seleção
 Consolidado
 Centro de Custo
 Por Obra
 Administrativo

Cod. Obra
Nível de detalhe 3
 Inicia nova página a cada quebra

Modo
Mensal

Ordem
 Alfabética
 Numérica

Forma Pagto.
 Mensal
 Quinzenal
 Semanal

Configurações
Impressora
Orientação
 Retrato
 Paisagem

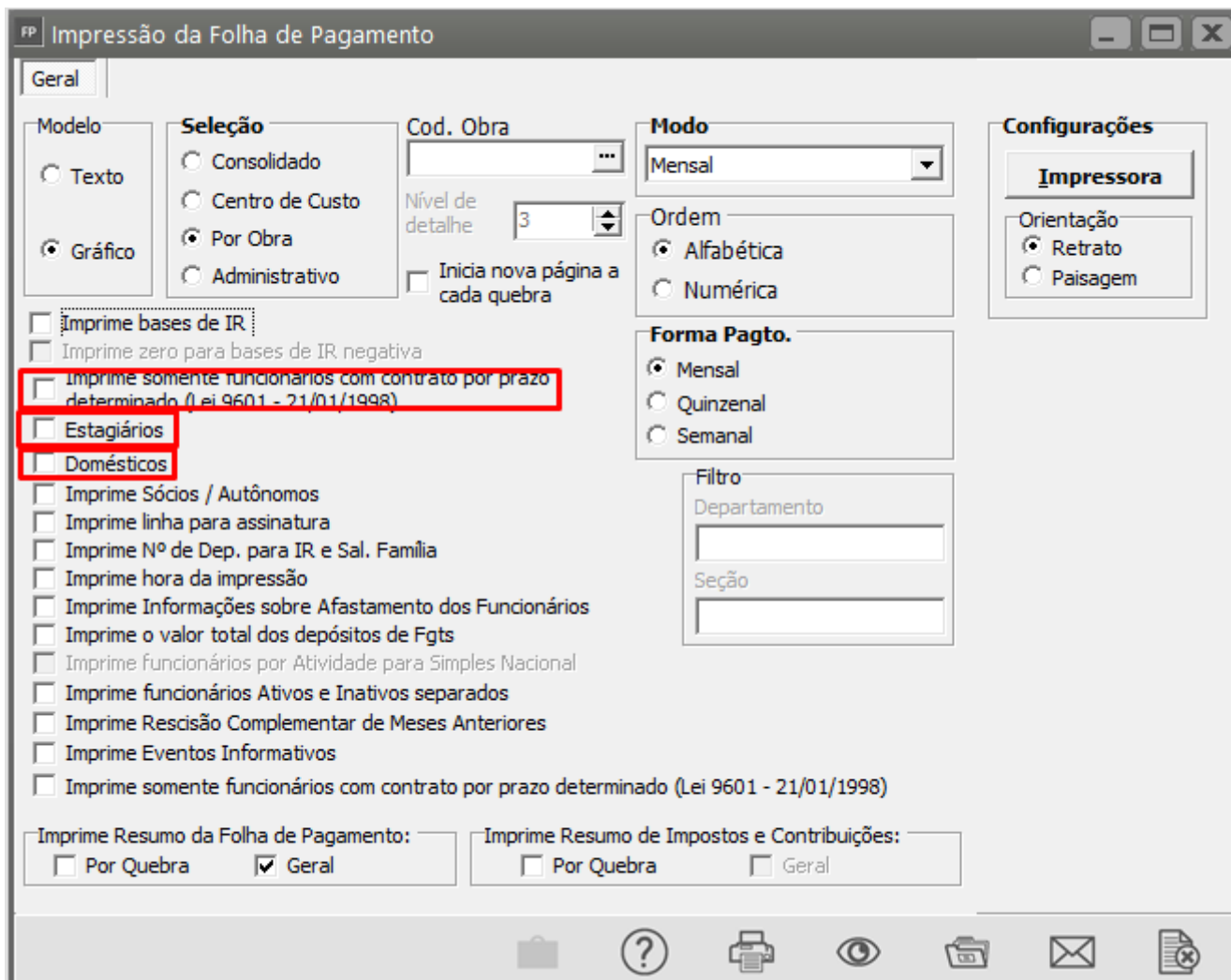
Imprime bases de IR
 Imprime zero para bases de IR negativa
 Imprime somente funcionários com contrato por prazo determinado (Lei 9601 - 21/01/1998)
 Estagiários
 Domésticos
 Imprime Sócios / Autônomos
 Imprime linha para assinatura
 Imprime Nº de Dep. para IR e Sal. Família
 Imprime hora da impressão
 Imprime Informações sobre Afastamento dos Funcionários
 Imprime o valor total dos depósitos de Fgts
 Imprime funcionários por Atividade para Simples Nacional
 Imprime funcionários Ativos e Inativos separados
 Imprime Rescisão Complementar de Meses Anteriores
 Imprime Eventos Informativos
 Imprime somente funcionários com contrato por prazo determinado (Lei 9601 - 21/01/1998)

Imprime Resumo da Folha de Pagamento:
 Por Quebra Geral

Imprime Resumo de Impostos e Contribuições:
 Por Quebra Geral

Filtro
Departamento
Seção

As opções **Estagiários**, **Funcionários por tempo determinado** e **Domésticos** são mutuamente exclusivas, ou seja, somente uma das opções pode ser assinalada e, os funcionários que não enquadram na opção é ignorado.



A opção **Imprime Sócios/Autônomos** imprimirá juntamente com os funcionários os valores dos proventos e descontos dos Sócios e Autônomos, inclusive somando esses valores aos eventos no Resumo Final.

FP Impressão da Folha de Pagamento

Geral

Modelo

Texto

Gráfico

Seleção

Consolidado

Centro de Custo

Por Obra

Administrativo

Cod. Obra

Nível de detalhe

Inicia nova página a cada quebra

Modo

Mensal

Ordem

Alfabética

Numérica

Forma Pagto.

Mensal

Quinzenal

Semanal

Configurações

Impressora

Orientação

Retrato

Paisagem

Imprime bases de IR

Imprime zero para bases de IR negativa

Imprime somente funcionários com contrato por prazo determinado (Lei 9601 - 21/01/1998)

Estagiários

Domésticos

Imprime Sócios / Autônomos

Imprime linha para assinatura

Imprime Nº de Dep. para IR e Sal. Família

Imprime hora da impressão

Imprime Informações sobre Afastamento dos Funcionários

Imprime o valor total dos depósitos de Fgts

Imprime funcionários por Atividade para Simples Nacional

Imprime funcionários Ativos e Inativos separados

Imprime Rescisão Complementar de Meses Anteriores

Imprime Eventos Informativos

Imprime somente funcionários com contrato por prazo determinado (Lei 9601 - 21/01/1998)

Imprime Resumo da Folha de Pagamento: Por Quebra Geral

Imprime Resumo de Impostos e Contribuições: Por Quebra Geral

Filtro

Departamento

Seção

A opção **Imprime Informações sobre Afastamentos dos Funcionários** imprimirá no final do relatório os detalhes sobre os funcionários afastados, tais como, data do afastamento, data do afastamento sobre responsabilidade do INSS, número de dias afastados e data de retorno.

FP Impressão da Folha de Pagamento

Gerar

Modelo

Texto

Gráfico

Seleção

Consolidado

Centro de Custo

Por Obra

Administrativo

Cod. Obra

Nível de detalhe 3

Inicia nova página a cada quebra

Modo

Mensal

Ordem

Alfabética

Numérica

Forma Pagto.

Mensal

Quinzenal

Semanal

Filtro

Departamento

Seção

Configurações

Impressora

Orientação

Retrato

Paisagem

Imprime bases de IR

Imprime zero para bases de IR negativa

Imprime somente funcionários com contrato por prazo determinado (Lei 9601 - 21/01/1998)

Estagiários

Domésticos

Imprime Sócios / Autônomos

Imprime linha para assinatura

Imprime Nº de Dep. para IR e Sal. Família

Imprime hora da impressão

Imprime Informações sobre Afastamento dos Funcionários

Imprime o valor total dos depósitos de Fgts

Imprime funcionários por Atividade para Simples Nacional

Imprime funcionários Ativos e Inativos separados

Imprime Rescisão Complementar de Meses Anteriores

Imprime Eventos Informativos

Imprime somente funcionários com contrato por prazo determinado (Lei 9601 - 21/01/1998)

Imprime Resumo da Folha de Pagamento:

Por Quebra Geral

Imprime Resumo de Impostos e Contribuições:

Por Quebra Geral

A opção **Imprime o valor total dos depósitos de FGTS** imprimirá a soma dos depósitos do FGTS e o valor da diferença de proventos e descontos que incidem FGTS para funcionários afastados por acidente de trabalho que recolhem FGTS integral mas não tem salário no período. Essa opção é utilizada apenas para conferência.

FP Impressão da Folha de Pagamento

Geral

Modelo

Texto

Gráfico

Seleção

Consolidado

Centro de Custo

Por Obra

Administrativo

Cod. Obra

Nível de detalhe

Inicia nova página a cada quebra

Modo

Ordem

Alfabética

Numérica

Forma Pagto.

Mensal

Quinzenal

Semanal

Configurações

Impressora

Orientação

Retrato

Paisagem

Imprime bases de IR

Imprime zero para bases de IR negativa

Imprime somente funcionários com contrato por prazo determinado (Lei 9601 - 21/01/1998)

Estagiários

Domésticos

Imprime Sócios / Autônomos

Imprime linha para assinatura

Imprime Nº de Dep. para IR e Sal. Família

Imprime hora da impressão

Imprime Informações sobre Afastamento dos Funcionários

Imprime o valor total dos depósitos de Fgts

Imprime funcionários por Atividade para Simples Nacional

Imprime funcionários Ativos e Inativos separados

Imprime Rescisão Complementar de Meses Anteriores

Imprime Eventos Informativos

Imprime somente funcionários com contrato por prazo determinado (Lei 9601 - 21/01/1998)

Filtro

Departamento

Seção

Imprime Resumo da Folha de Pagamento:

Por Quebra Geral

Imprime Resumo de Impostos e Contribuições:

Por Quebra Geral

A opção **Imprime funcionários por Atividade para o Simples Nacional**, imprimirá os funcionários separados por atividade, se a empresa estiver parametrizada que utiliza o Simples Nacional e for Atividade Concomitante.

FP Impressão da Folha de Pagamento

Geral

Modelo

Texto

Gráfico

Seleção

Consolidado

Centro de Custo

Por Obra

Administrativo

Cod. Obra

Nível de detalhe

Inicia nova página a cada quebra

Modo

Ordem

Alfabética

Numérica

Forma Pagto.

Mensal

Quinzenal

Semanal

Filtro

Departamento

Seção

Configurações

Impressora

Orientação

Retrato

Paisagem

Imprime bases de IR

Imprime zero para bases de IR negativa

Imprime somente funcionários com contrato por prazo determinado (Lei 9601 - 21/01/1998)

Estagiários

Domésticos

Imprime Sócios / Autônomos

Imprime linha para assinatura

Imprime Nº de Dep. para IR e Sal. Família

Imprime hora da impressão

Imprime Informações sobre Afastamento dos Funcionários

Imprime o valor total dos depósitos de Fgts

Imprime funcionários por Atividade para Simples Nacional

Imprime funcionários Ativos e Inativos separados

Imprime Rescisão Complementar de Meses Anteriores

Imprime Eventos Informativos

Imprime somente funcionários com contrato por prazo determinado (Lei 9601 - 21/01/1998)

Imprime Resumo da Folha de Pagamento:

Por Quebra Geral

Imprime Resumo de Impostos e Contribuições:

Por Quebra Geral

A opção **Imprime funcionários Ativos e Inativos separado** se marcada a folha será impressa conforme a ordem selecionada, imprimindo primeiro os funcionários ativos e em seguida os desligados.

FP Impressão da Folha de Pagamento

Geral

Modelo

Texto

Gráfico

Seleção

Consolidado

Centro de Custo

Por Obra

Administrativo

Cod. Obra

Nível de detalhe 3

Inicia nova página a cada quebra

Modo

Mensal

Ordem

Alfabética

Numérica

Forma Pagto.

Mensal

Quinzenal

Semanal

Filtro

Departamento

Seção

Configurações

Impressora

Orientação

Retrato

Paisagem

Imprime bases de IR

Imprime zero para bases de IR negativa

Imprime somente funcionários com contrato por prazo determinado (Lei 9601 - 21/01/1998)

Estagiários

Domésticos

Imprime Sócios / Autônomos

Imprime linha para assinatura

Imprime Nº de Dep. para IR e Sal. Família

Imprime hora da impressão

Imprime Informações sobre Afastamento dos Funcionários

Imprime o valor total dos depósitos de Fgts

Imprime funcionários por Atividade para Simples Nacional

Imprime funcionários Ativos e Inativos separados

Imprime Rescisão Complementar de Meses Anteriores

Imprime Eventos Informativos

Imprime somente funcionários com contrato por prazo determinado (Lei 9601 - 21/01/1998)

Imprime Resumo da Folha de Pagamento:

Por Quebra Geral

Imprime Resumo de Impostos e Contribuições:

Por Quebra Geral

Através das opções **Imprime Resumo da Folha de Pagamento** e **Imprime Resumo de Impostos e Contribuições** você pode optar por imprimir esses resumos por quebra, geral, ambos ou não imprimi-los. Quando selecionado para imprimir o Resumo de Impostos e Contribuições uma nova aba ficará disponível para seleção dos eventos a serem impressos.

FP Impressão da Folha de Pagamento

Resumo de Impostos e Contribuições

Modelo

Texto

Gráfico

Seleção

Consolidado

Centro de Custo

Por Obra

Administrativo

Cod. Obra

Nível de detalhe 3

Inicia nova página a cada quebra

Modo

Mensal

Ordem

Alfabética

Numérica

Forma Pagto.

Mensal

Quinzenal

Semanal

Filtro

Departamento

Seção

Configurações

Impressora

Orientação

Retrato

Paisagem

Imprime bases de IR

Imprime zero para bases de IR negativa

Imprime somente funcionários com contrato por prazo determinado (Lei 9601 - 21/01/1998)

Estagiários

Domésticos

Imprime Sócios / Autônomos

Imprime linha para assinatura

Imprime Nº de Dep. para IR e Sal. Família

Imprime hora da impressão

Imprime Informações sobre Afastamento dos Funcionários

Imprime o valor total dos depósitos de Fgts

Imprime funcionários por Atividade para Simples Nacional

Imprime funcionários Ativos e Inativos separados

Imprime Rescisão Complementar de Meses Anteriores

Imprime Eventos Informativos

Imprime somente funcionários com contrato por prazo determinado (Lei 9601 - 21/01/1998)

Imprime Resumo da Folha de Pagamento:

Por Quebra Geral

Imprime Resumo de Impostos e Contribuições:

Por Quebra Geral

Para imprimir a Folha de Pagamento de Sócios ou Autônomos, acesse [Relatórios/Folha de Pagamento/Sócios e Autônomos](#).

Veja também os Itens:

- [Imprimindo a Folha de Pagamento](#)
- [Relatório da Folha de Pagamento dos Funcionários](#)
- [Relatório da Folha de Pagamento dos Sócios e Autônomos](#)
- [Relatório do Resumo da Folha de Pagamento](#)
- [Relatório Demonstrativo da Folha de Pagamento](#)

Revision #10

Created 20 July 2023 18:15:55 by ProjetosD

Updated 28 April 2026 13:51:18 by ProjetosD