Relação de FGTS

https://www.youtube.com/embed/hYNEqaVJk4o

Para que você visualize o Relatório que contenha a Relação de FGTS da folha de Pagamento do mês em referência, será necessário primeiramente que defina o Sistema no Mês/Ano que deseja visualizar a relação de FGTS:

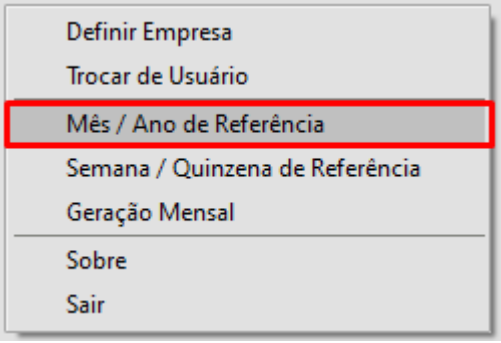

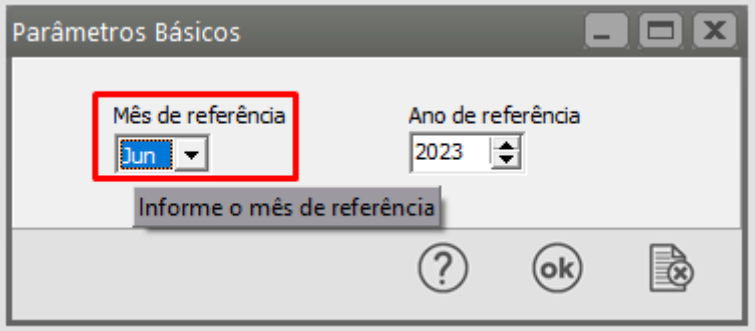

Em seguida acesse o menu **Relatórios>Relatórios Auxiliares>Relação FGTS**

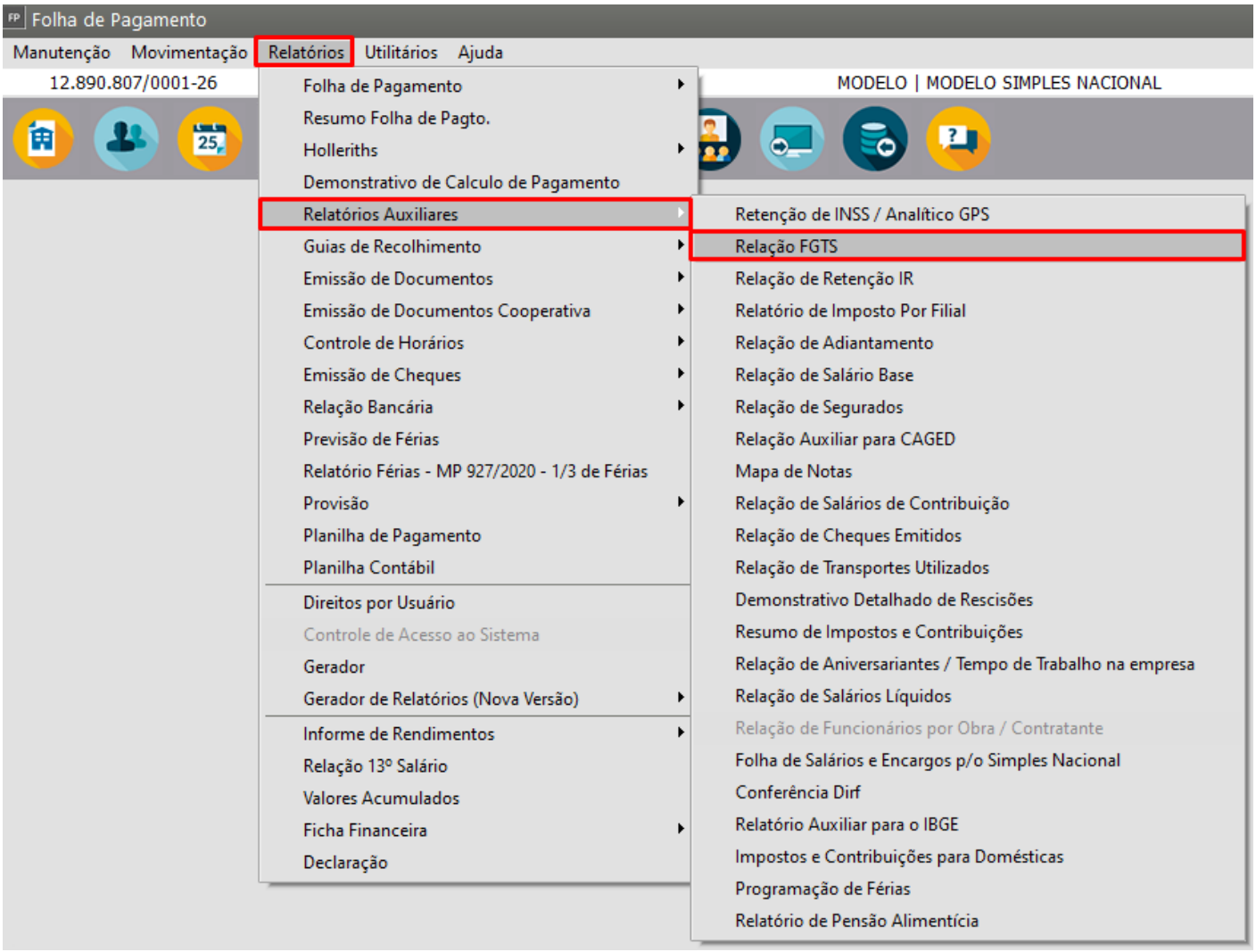

Configure a visualização do relatório conforme a necessidade de sua empresa

- Seleção (consolidado, centro de custo, contratante ou administrativo)
- Orientação (retrato ou paisagem)
- Inicia nova pagina a cada quebra
- imprime bases
- imprime separadamente funcionários demitidos no mês/ano referência
- acrescenta contribuição social
- Ordenar (código ou nome)



 IMPRIME - Permite que você imprima o relatório, ou seja, o envie pra a impressora

 PREVIEW/VISUALIZA - Permite que você visualize o relatório no vídeo

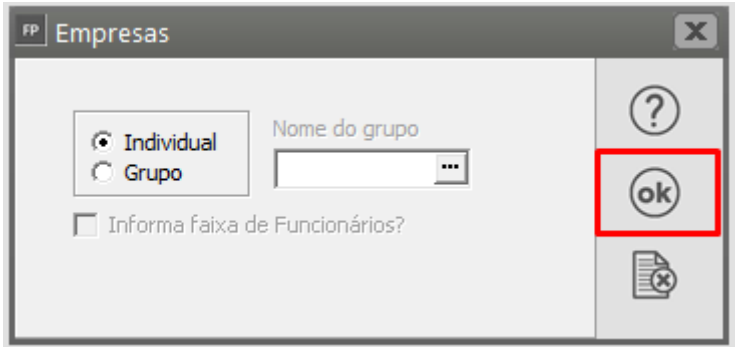

O relatório trará as informações conforme o configurado

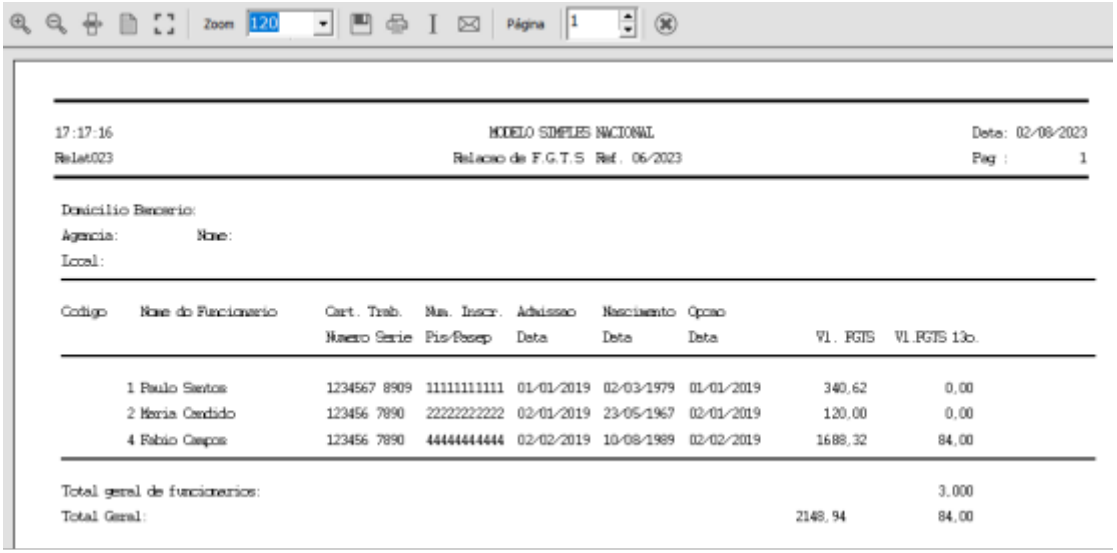

Veja Também os Itens:

- Índice para o Saldo do FGTS
- Relação de FGTS
- Relatório de Imposto por Filial (PIS, INSS, FGTS, IR FUNC e IR SÓCIOS E AUTÔNOMOS
- Resumo de Impostos e Contribuições (INSS, FGTS, IRRF e PIS)
- Guia de Recolhimento - GRFC (FGTS)
- Impressão da Solicitação de Extrato de FGTS (Fundo de Garantia por Tempo de Serviço)
- Exportação para o FGTS Digital - Fins Rescisórios
- Parametrizando a Empresa - FGTS
- Recolhimento do FGTS da 2ª Parcela do 13º Salário quando existe Rescisão com direito a saque do FGTS em Dezembro

Revision #11
Created 20 July 2023 18:21:06 by ProjetosD
Updated 28 April 2026 13:56:40 by ProjetosD