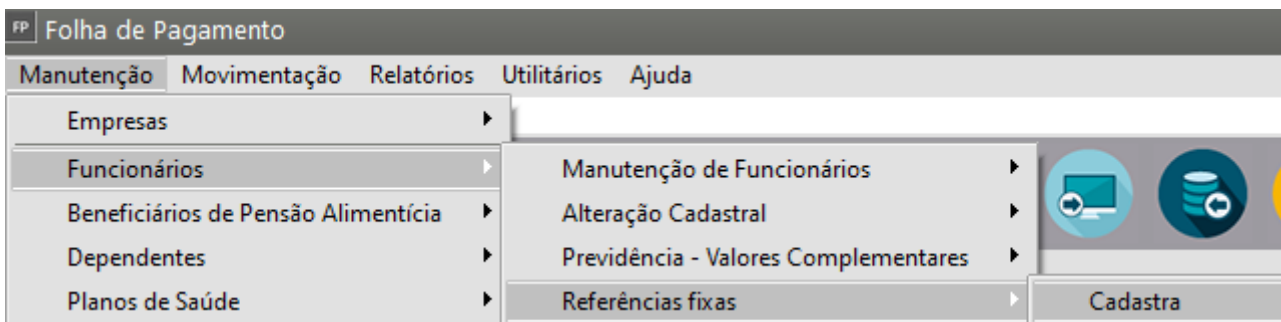


# Referências Fixas para Funcionários

<https://www.youtube.com/embed/UowoEO0LhTI>

Para cadastrar as Referências Fixas para os [Funcionários](#) acesse o menu **Manutenção>Funcionários>Referências Fixas** você pode [cadastrar eventos](#) com **referências fixas** que se repetem mensalmente para os seus [funcionários](#):



Informe:

- O [Código do Funcionário](#);
- O mês/ano que será o início da validade deste evento
- Caso a empresa realize rateio, informar o Tomador,
- O [código do evento](#);
- Referência e Valor depende se o evento possui fórmula ou não pois nem sempre haverá necessidade de lançamento.
- Se a referência fixa tiver um mês e ano para deixar de ser calculada você deverá também informar esses campos, caso contrário o Sistema continuará a realizar o cálculo até que você defina o seu término

FP Referências Fixas - Funcionários - Inclusão

**Funcionário**  
 Código: [ ] Nome: [ ]

**Período**  
 Mês: Abr Ano: 2023

|   | Tomador | Cód. Evento | Descrição | Referência | Valor    | Mês Final | Ano Final |
|---|---------|-------------|-----------|------------|----------|-----------|-----------|
| * |         | e           |           | 0,00       | R\$ 0,00 |           |           |

De acordo com layout da portaria MTE 1621 - NOVO TRCT - para o uso da referencia fixa no NOVO TRCT, antes de gerar a(s) rescisão(s) do(s) funcionario(s) será necessario informar a localização do evento em "Movimentação -> Rotinas Mensais -> Rescisão -> Lançamentos".

A partir deste mês, quando realizar a [geração do hollerith mensal](#) o Sistema entenderá que deverá incluir este [evento](#) no **hollerith do funcionário** automaticamente, sendo necessário efetuar os demais lançamentos como faltas, horas extras, etc. Para determinar a data do último desconto, defina o mês e ano final na linha do [evento](#) cadastrado.

Isso permite que tais lançamentos sejam feitos uma única vez poupando-lhe tempo em repetição de lançamentos.

FP Referências Fixas - Funcionários - Inclusão

**Funcionário**  
 Código: 1 Nome: Paulo Santos

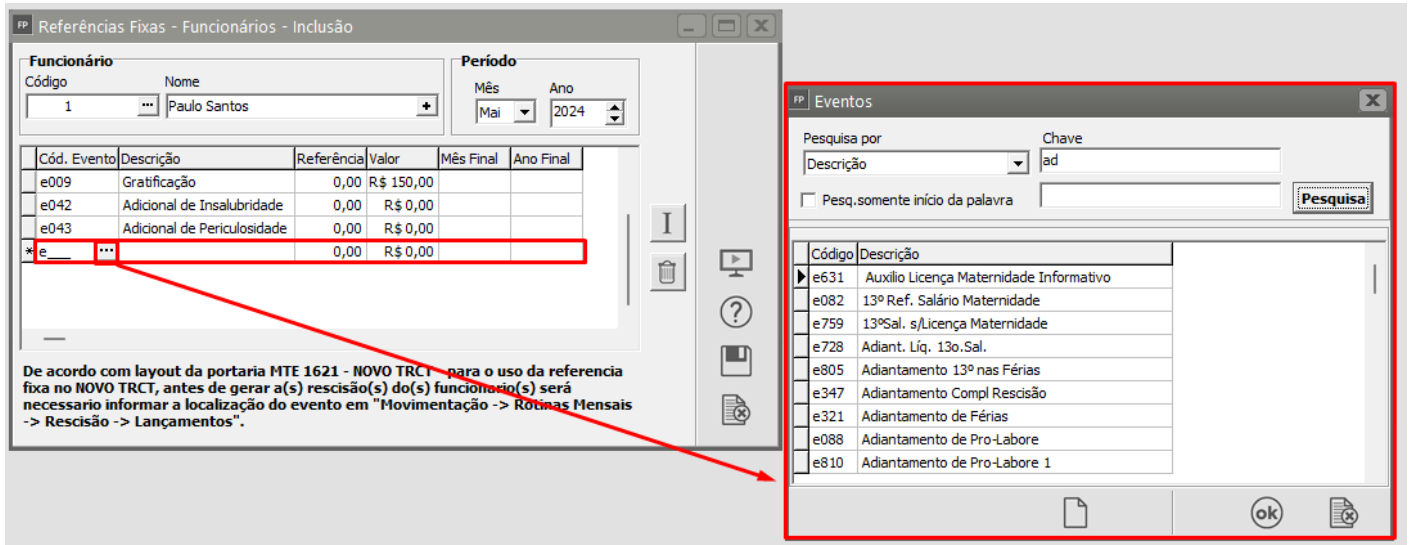
**Período**  
 Mês: Mai Ano: 2024

|   | Cód. Evento | Descrição    | Referência | Valor      | Mês Final | Ano Final |
|---|-------------|--------------|------------|------------|-----------|-----------|
| * | e009        | Gratificação | 0,00       | R\$ 150,00 |           |           |

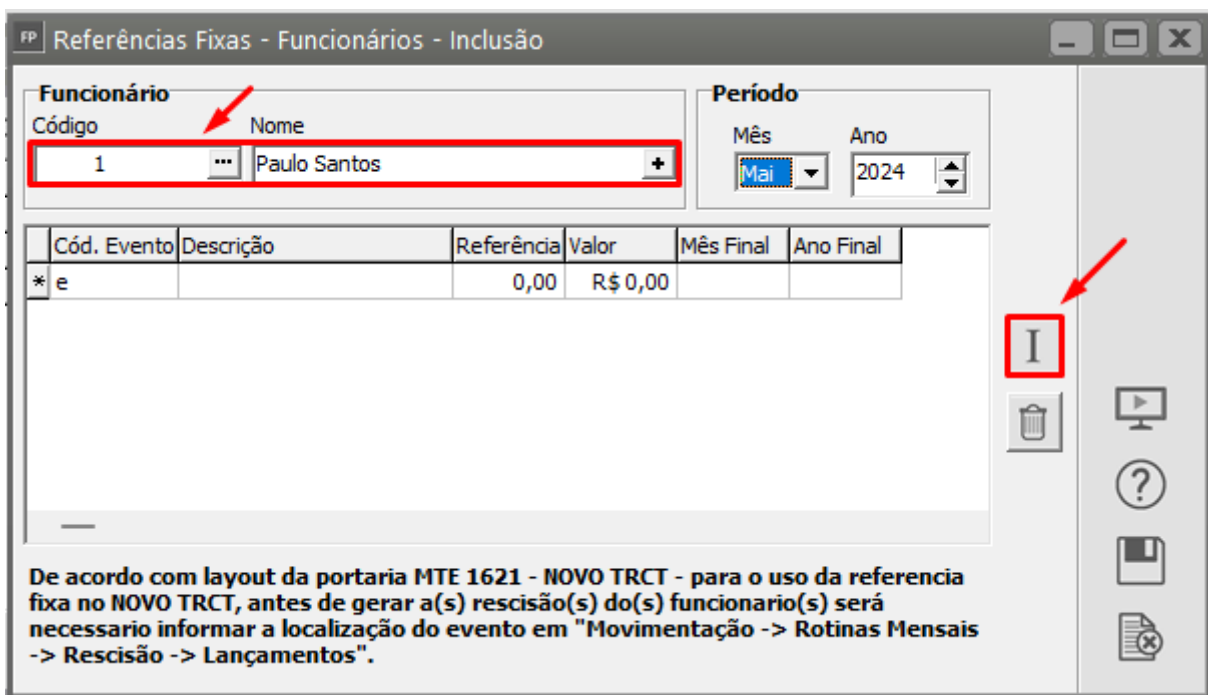
De acordo com layout da portaria MTE 1621 - NOVO TRCT - para o uso da referencia fixa no NOVO TRCT, antes de gerar a(s) rescisão(s) do(s) funcionario(s) será necessario informar a localização do evento em "Movimentação -> Rotinas Mensais -> Rescisão -> Lançamentos".

Caso haja necessidade de cadastrar mais que um [evento](#), será dentro da mesma referência fixa. A não ser que o novo [evento](#) a ser lançado tenha início de validade diferente.

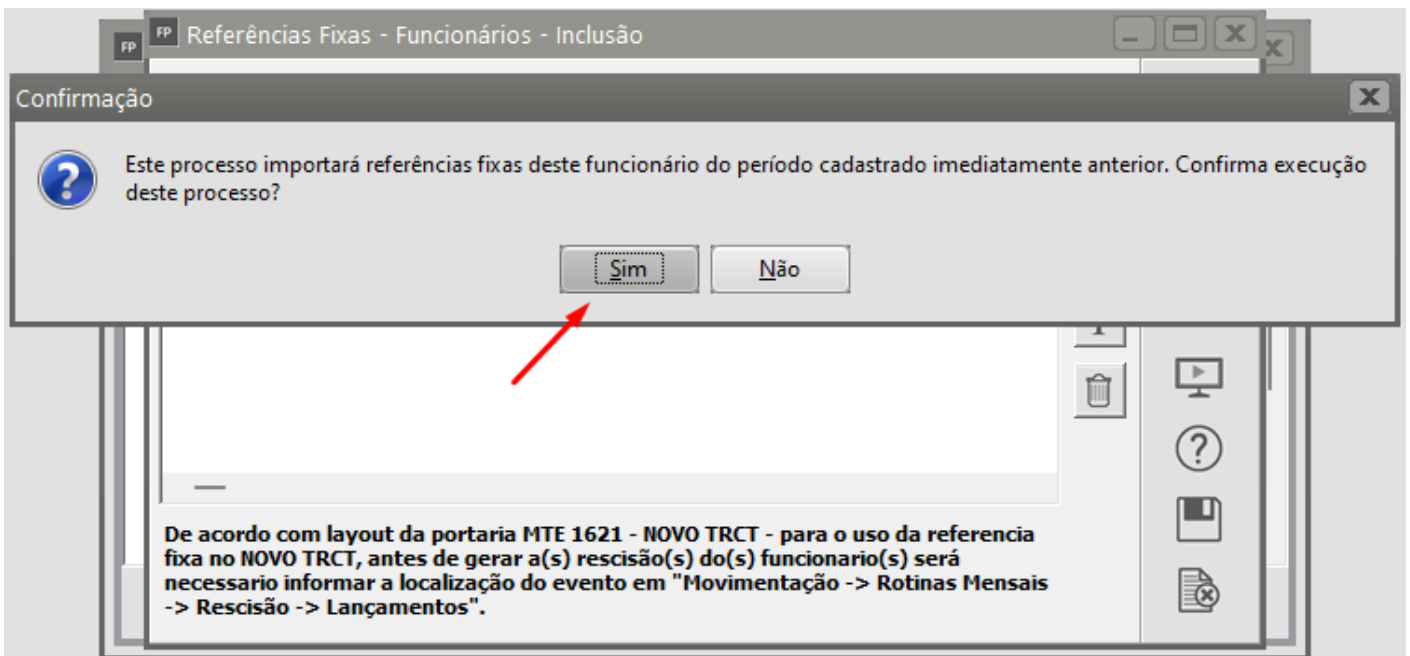
No exemplo abaixo havia o evento e009 a partir de maio, se você teclar a **seta para baixo no seu teclado** para abrir uma nova linha e lançar mais de um [evento](#):



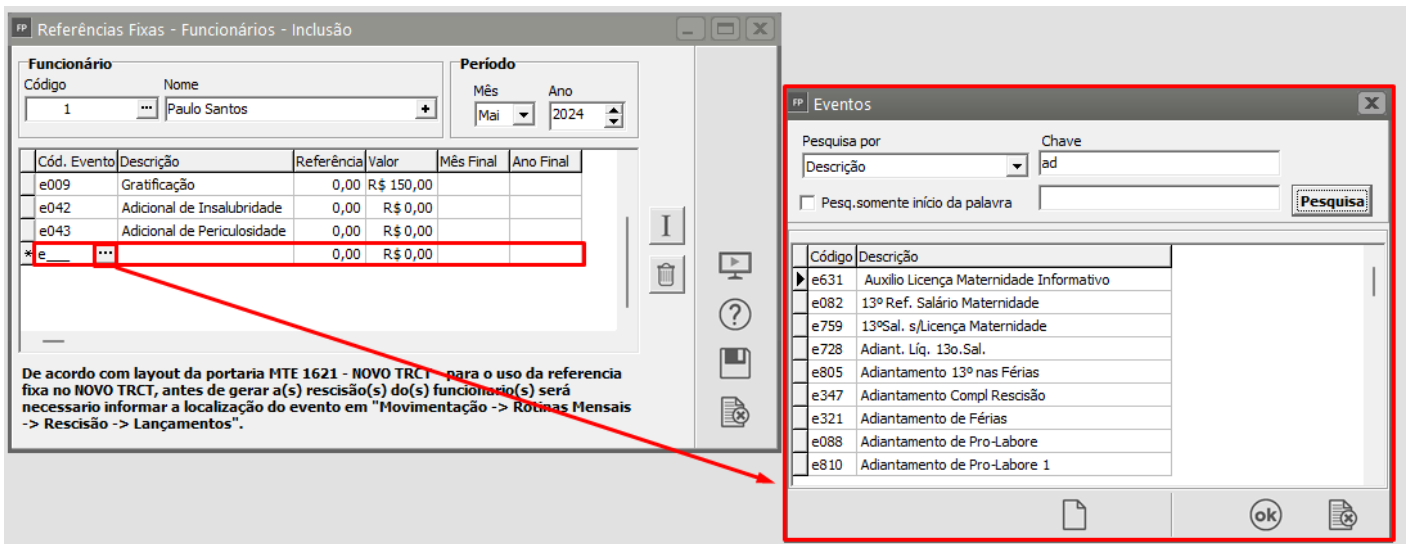
**Observação:** Caso você tenha registrado uma referência fixa para um [funcionário](#) a partir do mês de janeiro e necessita incluir outro [evento](#) a partir de maio, por exemplo, assistência médica ou odontológica, você poderá informar o [código do funcionário](#) e clicar no botão **Importar dados anteriores e adicionar apenas o evento novo**:



Ao clicar no ícone ele avisará conforme mencionamos e clique em sim:



Inclua o novo [Evento](#)



Isso porque o sistema verifica o **último mês e ano de lançamento para cada [funcionário](#)** para incluir os [eventos](#) nos holleriths mensais. Logo, o que estava cadastrado anteriormente passa a não ter mais efeito para o sistema.

### Veja também os Itens:

- [Referências Fixas para Funcionários](#)
- [Referências Fixas para Sócios ou Autônomos](#)

Revision #16

Created 18 April 2023 08:29:45 by ProjetosD

Updated 24 April 2026 16:34:53 by ProjetosD