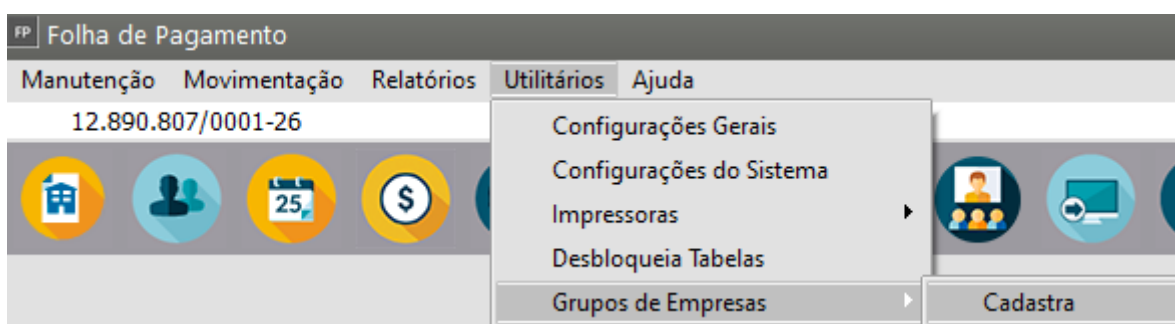


Realizando operações por Grupo de Empresas

<https://www.youtube.com/embed/Gqu958YSPw>

Para facilitar o seu trabalho o sistema oferece a opção de você realizar algumas operações por **Grupo de Empresas**.

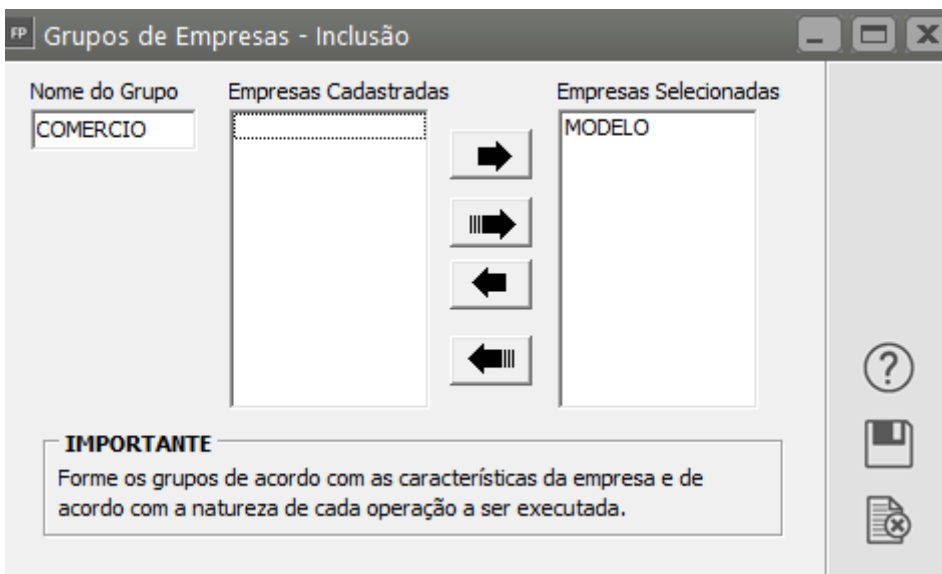
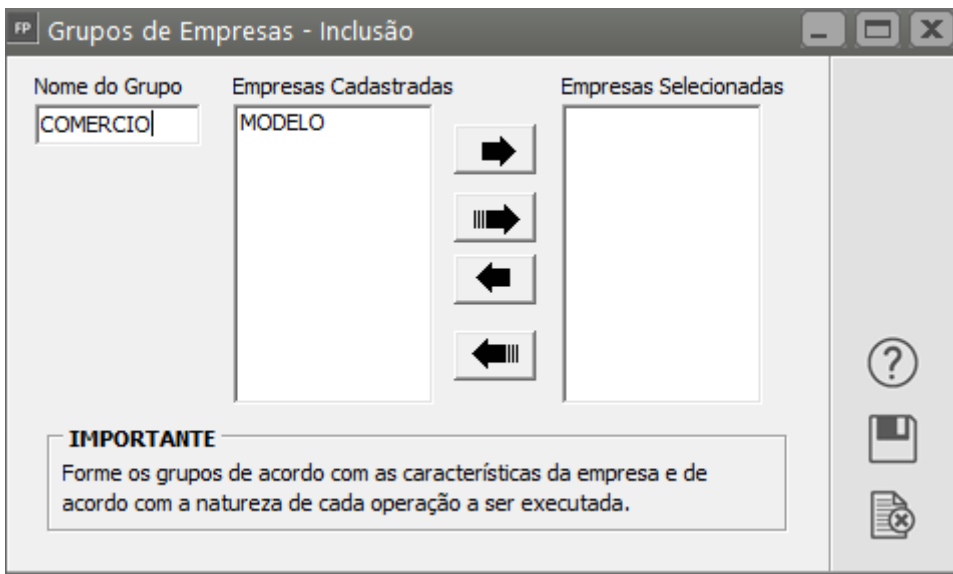
Entre no menu **Utilitários>Grupos de Empresas**



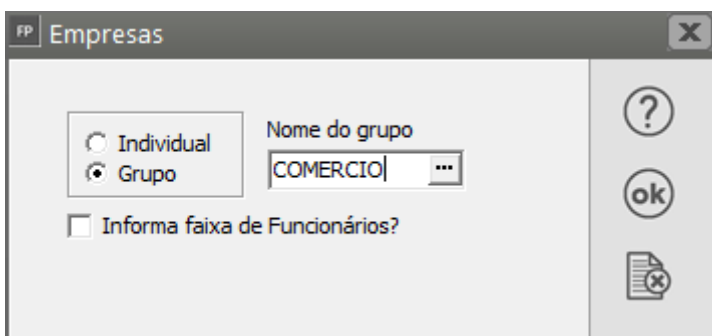
Crie seus Grupos.

Ao clicar no **botão “Novo”** o Sistema disponibiliza a tela para que você nomeie o grupo e selecione as empresas que farão parte dele. Você poderá criar:

- quantos grupos forem necessários.
- Cada empresa poderá fazer parte de diversos grupos e
- Cada grupo poderá ter um número indeterminado de empresas.



Quando você for realizar, por exemplo, a [geração de holleriths](#), o sistema disponibilizará a tela para que você informe se é individual ou em grupo, é neste caso que estes grupos serão utilizados.



Clicando na opção "Grupo" você deve informar o nome do Grupo para o qual deseja realizar a operação

O mesmo procedimento deve ser repetido para outras operações que oferecem essa opção.

É importante que você forme os grupos de acordo com as características da empresa e de acordo com a natureza de cada operação a ser executada.

Veja também os Itens:

- [Cadastrando Empresa](#)
- [Parametrizando a Empresa](#)
- [Realizando Operações por Grupo de Empresas](#)
- [Criando Empresas Modelo](#)
- [Definindo Empresa](#)
- [Realizando Operações por Grupo de Empresas](#)
- [Configurando o Sistema](#)

Revision #10

Created 18 April 2023 09:33:18 by ProjetosD

Updated 30 January 2026 11:21:43 by ProjetosD