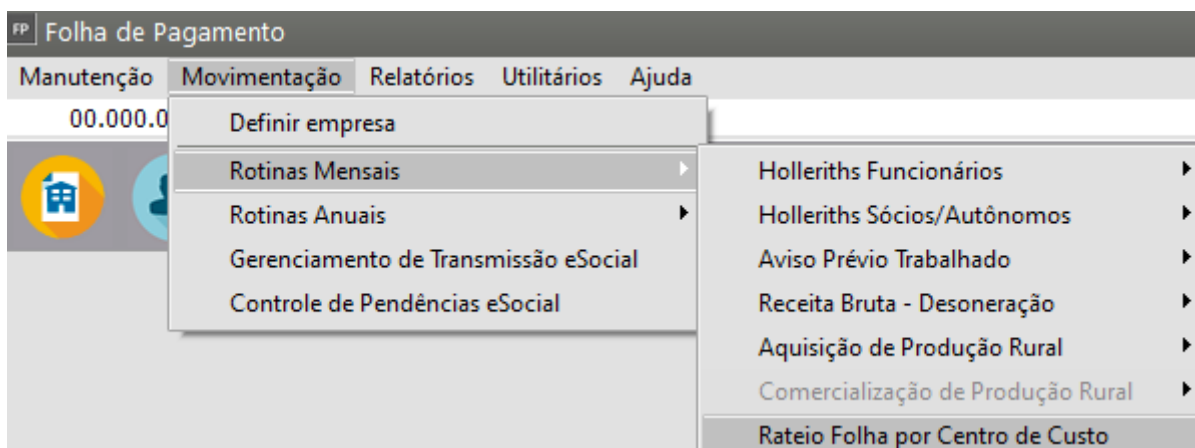


Rateio da Folha de Pagamento por Centro de Custo

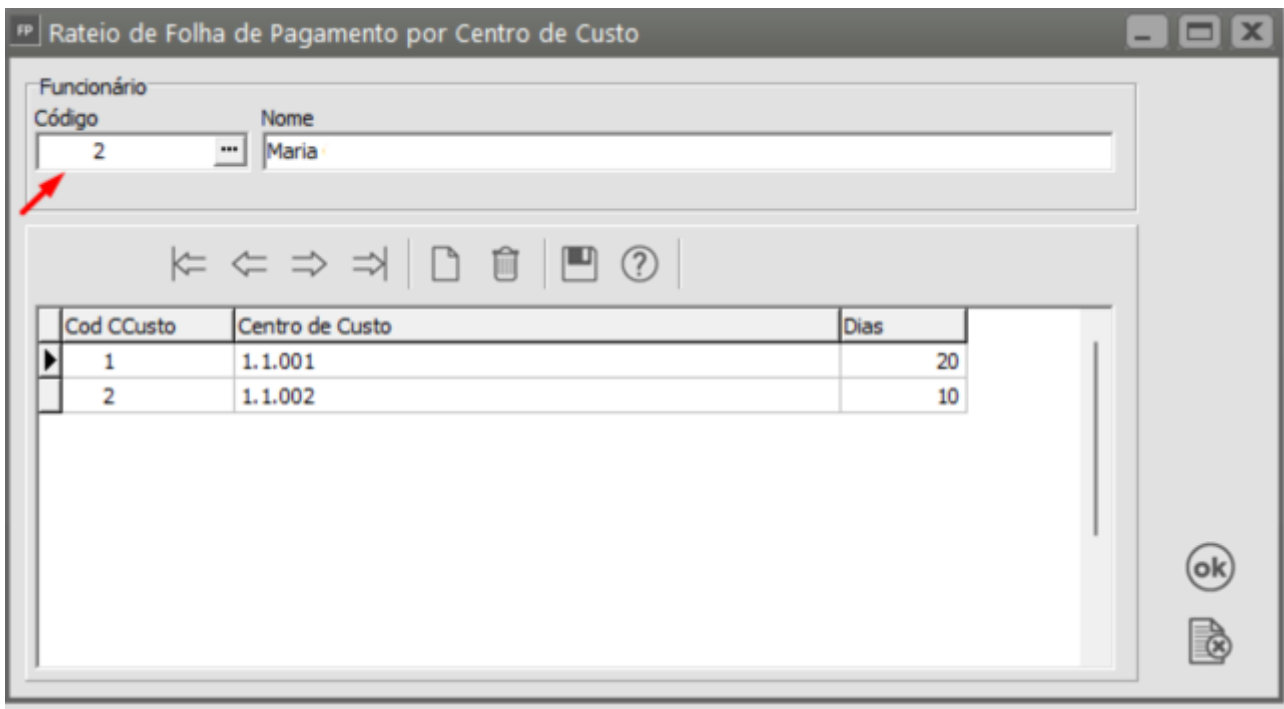
https://www.youtube.com/embed/_EHDhaGPWA8

O **rateio da folha por centro de custo** é uma prática contábil e financeira utilizada para distribuir os custos de pessoal (como salários e encargos trabalhistas) entre diferentes áreas/departamentos ou projetos dentro de uma empresa.

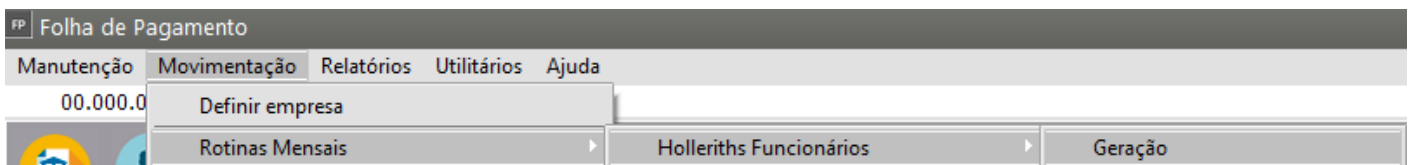
Para ratear a folha de pagamento por centro de custo, acesse o menu **Manutenção>Rotinas Mensais>Rateio Folha por Centro de Custo**:



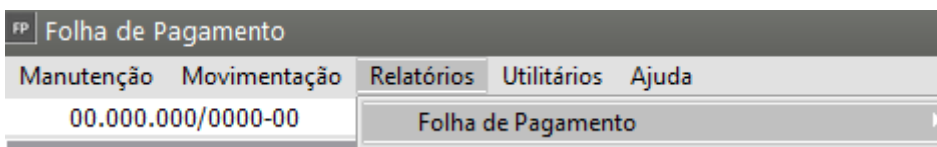
Informe o funcionário e o rateio com a quantidade de dias para cada centro de custo



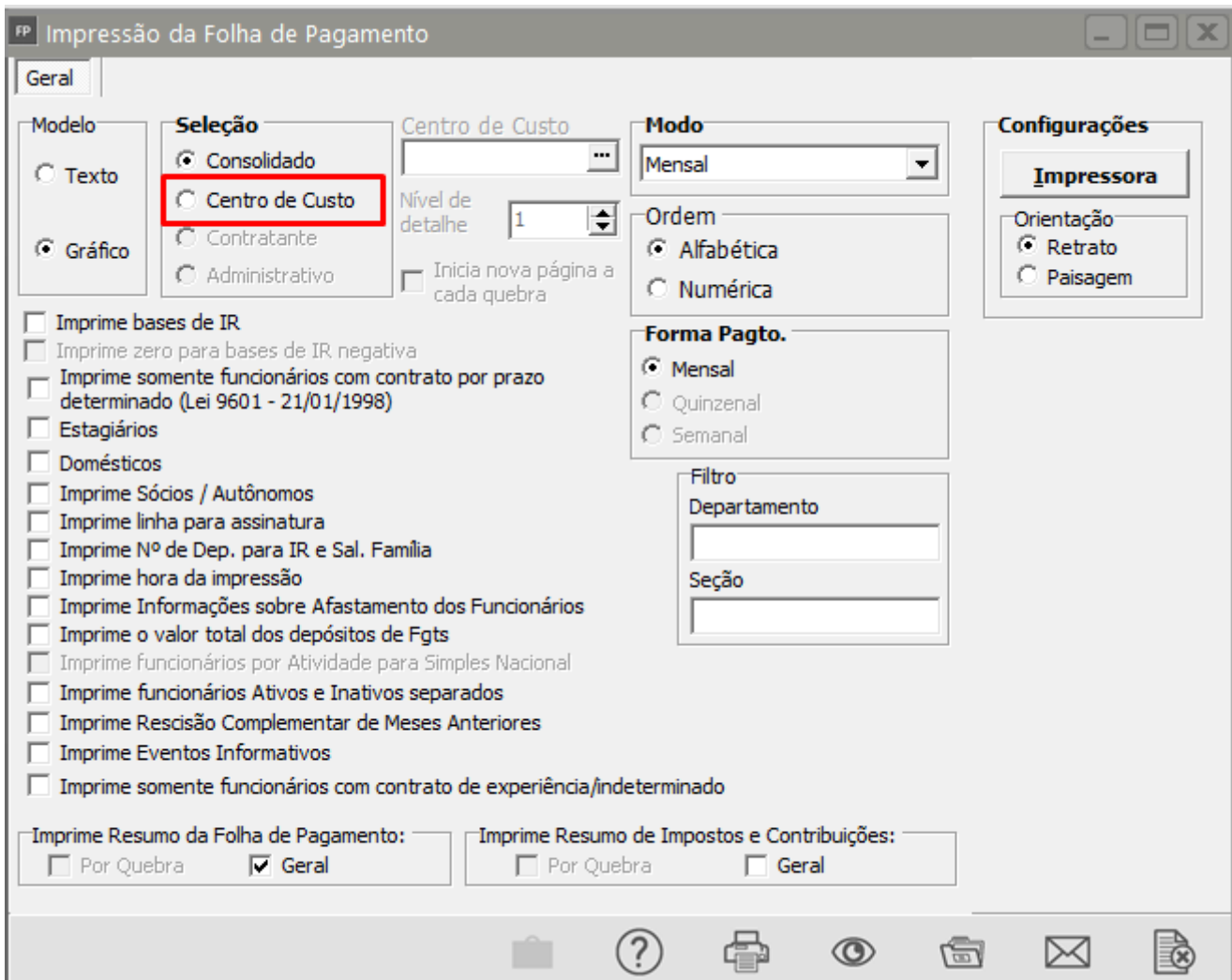
Em seguida faça normalmente a geração dos holleriths no menu **Movimentação>Rotinas Mensais>Holleriths Funcionários>Geração**



Após a geração dos Holleriths, ao solicitar o relatório da Folha de Pagamento no menu **Relatórios>Folha de Pagamento**



Peça a visualização definindo na Seleção "**Centro de Custo**"



Você poderá realizar a impressão de um Centro de Custo específico, informando o mesmo no campo Centro de Custo, ou poderá imprimir a folha de pagamento para todos os Centro de Custo.

Veja também os itens:

- [Trabalhando com Centro de Custo](#)
- [Cadastrando Centro de Custo](#)
- [Rateio da Folha de Pagamento por Centro de Custo](#)
- [Gerando Valores de Custo/Hora para Mão de Obra de Funcionários](#)

Revision #12

Created 24 May 2023 08:45:11 by ProjetosD

Updated 24 April 2026 19:41:21 by ProjetosD