

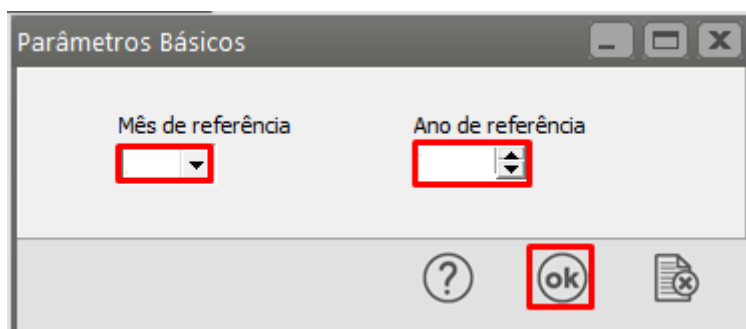
# Portal do eSocial - Empresa com alteração no Enquadramento Fiscal

[https://www.youtube.com/embed/\\_ERRpu847UY](https://www.youtube.com/embed/_ERRpu847UY)

Se no **mês em que a Empresa mudar de enquadramento fiscal**, já foram enviadas as informações para o Portal do eSocial, será necessário realizar as alterações no sistema conforme desenquadramento ou para envio pro eSocial:

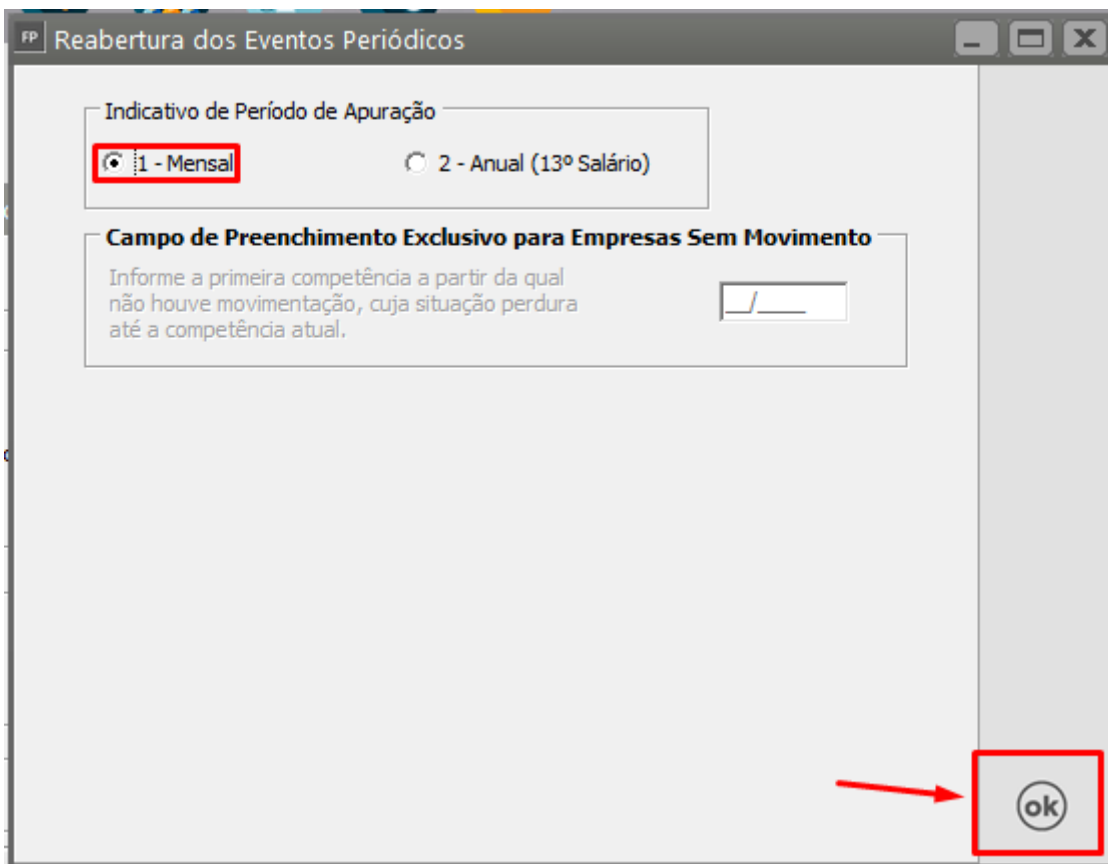
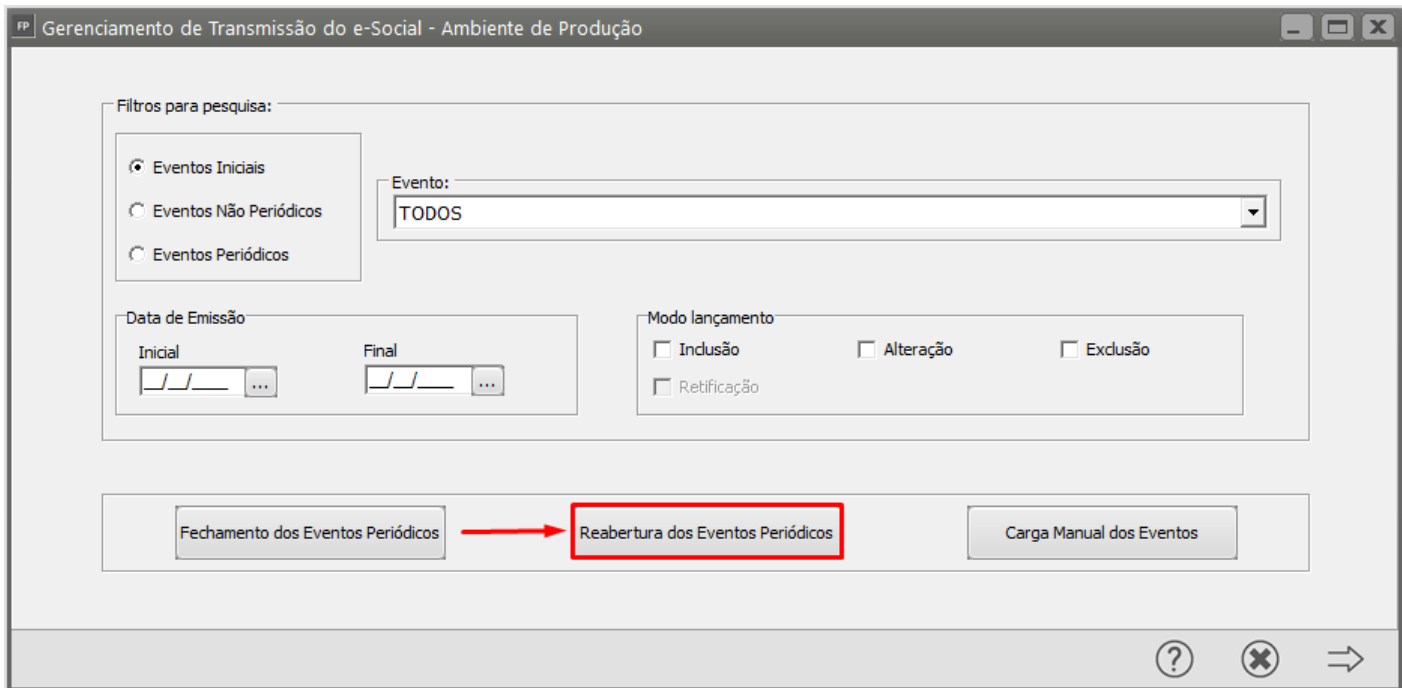
**1º Passo) Reabertura da(s) Folha(s) de Pagamento a posterior a data de início de validade;**

A folha de pagamento do mês da mudança do enquadramento fiscal deverá **estar aberta**, se estiver fechada faça a reabertura da mesma através do Gerenciamento de Transmissão do **eSocial (S1298)**. Para geração desta carga, defina o sistema no mês/ano de referência que deseja realizar a reabertura, mês a mês:



A imagem mostra uma janela de diálogo intitulada "Parâmetros Básicos". No topo, há ícones para minimizar, maximizar e fechar. O formulário contém dois campos de entrada: "Mês de referência" e "Ano de referência", ambos com uma caixa de seleção e um botão de seta para baixo. Abaixo dos campos, há três botões: um ícone de interrogação, um botão rotulado "ok" e um ícone de documento com uma seta vermelha apontando para fora.

Exemplo, se a empresa desenquadrou em **01/2023**, **todas as folhas a partir desta data** precisam estar abertas para envio dos eventos iniciais em inclusão desta nova vigência de informações.



## 2º Passo) Exclusão dos eventos da Folha de Pagamento no eSocial s1200 e s1210:

Se a empresa já enviou as remunerações (s1200) e Pagamentos (s1210) dos meses em período posterior a data que ocorreu a mudança do enquadramento fiscal, poderá excluir diretamente no eSocial.

Caso preferir poderá gerar a carga S3000 de exclusão desses eventos através do menu **Carga Manual dos Eventos**, não esqueça de selecionar no Campo Número do Recibo da Carga. Caso prefira, poderá realizar a exclusão diretamente pelo eSocial dos s1210 e s1200.

The screenshot shows the 'Geração de Carga Manual e-Social' window. The 'Evento:' dropdown is set to 'S-1200 - Remuneração de trabalhador vinculado ao Regime Geral de Previd. Social'. Under 'Informações referentes ao evento S-1200', the 'Tipo Carga' section has 'Arquivo de Exclusão (S-3000)' selected. The 'Período Geração' is set to 'Setembro' 2023. The 'Indicativo de período de apuração' is set to '1 - Mensal'. The 'Número Recibo Carga' field has a red box around its dropdown arrow, with a red arrow pointing to it. The 'Tipo Cadastro' is set to 'Funcionário'. The 'Código' and 'Nome' fields are empty. A 'Gerar Carga' button is visible at the bottom right.

**Obs: A ordem exclusão/retificação é o diferente da transmissão evento inclusão.**

Quando enviamos os eventos originais é s1200  
Para exclusão e retificação é necessário **primeiro S1210 - Pagamento** e depois excluir o s1200 - Remuneração.

Quando a empresa paga no 5º dia útil, poderá ser necessário excluir primeiro o s1210 do mês posterior ao s1200 enviado.

### 3º Passo) Classificação Tributária nos Dados Cadastrais

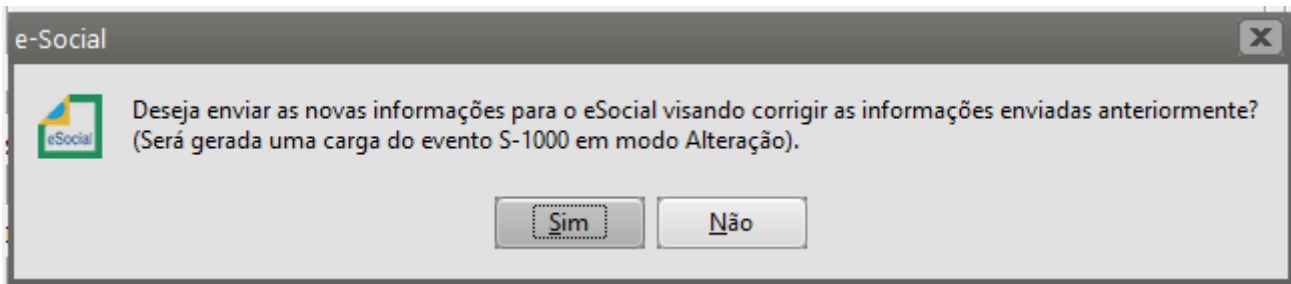
Acesse no **Sistema Folha de Pagamento**, o menu **Manutenção>Empresas>Dados Cadastrais>Manutenção** - aba **Parâmetros Gerais**, altere a Classificação Fiscal da Empresa em relação ao novo código e Salve a informação.

The screenshot shows a web interface for 'Parâmetros Gerais' under 'Dados Cadastrais'. The 'Classificação Tributária' dropdown menu is highlighted with a red box. Below it, there are several sections: 'Indicativo de Desoneração da Folha pela CPRB' with radio buttons for 'Não Aplicável' and 'Empresa enquadrada nos artigos 7º a 9º da Lei 12.546/2011'; 'Existência de acordo internacional para isenção de multa' with a checkbox; 'Situação da Pessoa Jurídica' and 'Situação da Pessoa Física' with dropdown menus; 'Indicativo opção da forma tributária contribuição previdencial' with a dropdown menu; and 'Transformação em sociedade de fins lucrativos - Lei 11.096/2005' with fields for 'Data' and 'Percentual de contribuição'.

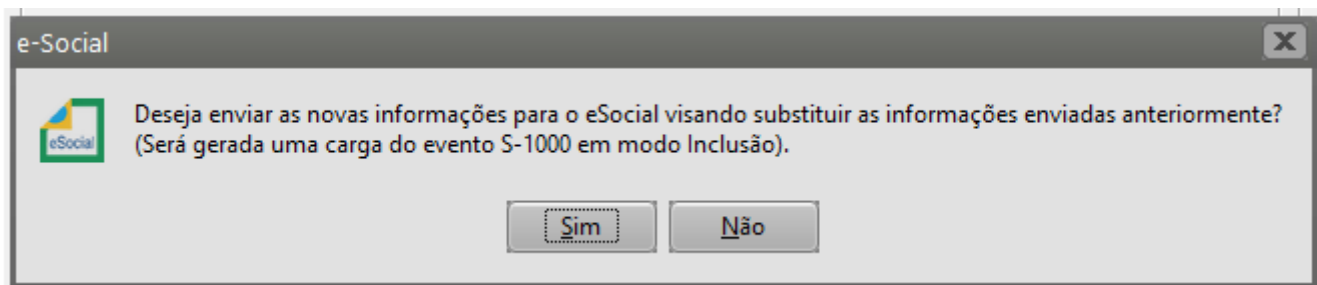
**Importante:** Em caso de dúvidas no preenchimento dos campos como códigos relacionados ao enquadramento da empresa, deverão ser verificados com um consultor legislativo, pois o mesmo tem a função de auxiliar no planejamento e execução das diretrizes da legislação e fiscalização. Caso a dúvida se enquadre nessa questão, temos uma consultoria legislativa, podendo adquiri-la com o departamento comercial para que tenha as respostas de um especialista da área e com precisão, evitando gerar futuros transtornos, por isso existe um departamento específico para cada tipo de dúvida.

Ao salvar o novo preenchimento o Sistema apresenta a seguinte pergunta:

- **1º Alteração:** Visa corrigir a inclusão que já consta no portal, como se fossem informações indevidas com códigos indevidos, caso seja esse o objetivo clique em sim e será gerado o s1000 no modo alteração. Caso **NÃO**, será feita a próxima pergunta para gerar o s1000 de inclusão em seguida:

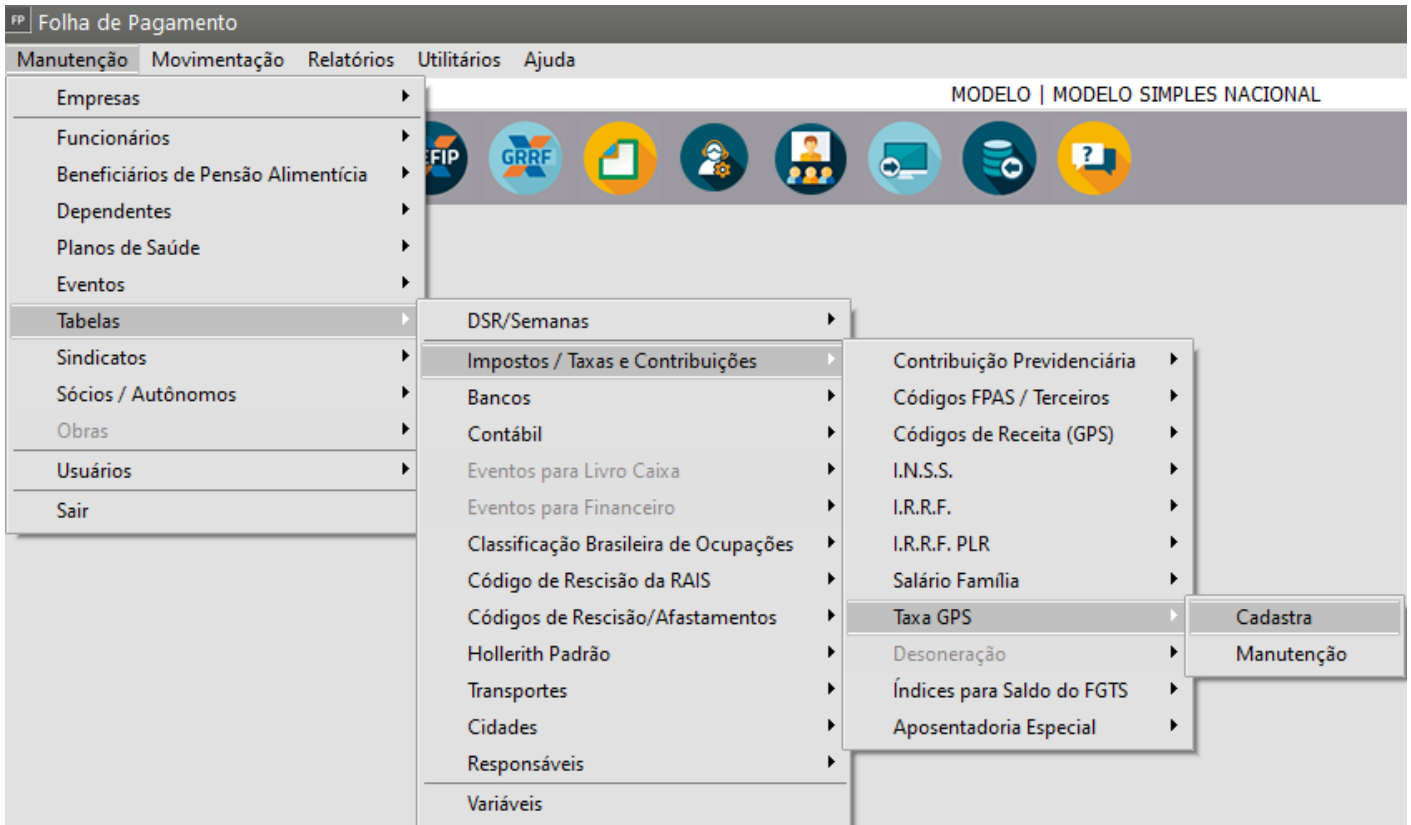


- **2º Inclusão:** O Sistema fará um novo questionamento para geração da carga de **INCLUSÃO**, visando enviar o s1000 informando a data de início de validade da nova vigência no momento do envio através do Gerenciador de Transmissão eSocial, se for o caso informe **SIM**.



#### **4º Passo) Verificar se ocorreu alterações nas Taxas GPS e Evento S1005**

Acesse o menu **Manutenção>Tabelas>Impostos Taxas e Contribuições>Taxa GPS>Cadastra** considerando o mês/ano de referência que se deu o início da nova a vigência, preenchendo as novas alíquotas a partir da mudança do enquadramento fiscal da empresa (não altere a informações que já consta cadastradas que foram utilizadas até aquele momento).



FP Cadastro de Taxas para GPS - Inclusão

Ano: 2023 | Mês: Outubro

| Percentuais   |   |   |
|---|---|---|
| Empresa   | Terceiros   | Terceiros (prazo determinado)                             |
| 0,00  | 0,00  | 0,00  |
| Alíquota RAT (Acidente de Trabalho)   | Alíquota RAT (Acidente de Trabalho - prazo determinado) | Alíquota RAT (Acidente de Trabalho - atividade insalubre) |
| 0,00  | 0,00  | 0,00  |
| Fator Acidentário de Prevenção (FAP)  | Sobre valor pago a cooperativas de trabalho             | Isenção Filantropia                                       |
| 0,0000  | 0,00  | 0,00  |
| <input checked="" type="checkbox"/> Enviar alíquota FAP no evento S-1005 ao e-Social? |   |   |
| Sócios/ Autônomos   | Sócios/ Autônomos para empresas optantes do simples     |   |
| 0,00  | 0,00  |   |

? [Ícone de Salvar] [Ícone de Excluir]

Caso necessário poderá gerar a Carga Manual do evento S1005, acessando o **Gerenciamento de Transmissão do eSocial - Carga Manual dos Eventos - defina S1005** e gere uma carga de **INCLUSÃO** do evento, faça o envio para o eSocial com início da validade no mês da mudança do enquadramento fiscal da empresa.

FP Gerenciamento de Transmissão do e-Social - Ambiente de Produção

Filtros para pesquisa:

- Eventos Iniciais
- Eventos Não Periódicos
- Eventos Periódicos

Evento:

Data de Emissão: Inicial , Final

Modo lançamento:  Inclusão,  Alteração,  Exclusão,  Retificação

Fechamento dos Eventos Periódicos | Reabertura dos Eventos Periódicos | **Carga Manual dos Eventos**

FP Geração de Carga Manual e-Social

Evento: **S-1005 - Tabela de Estabelecimentos, Obras ou Unidades de Órgãos Públicos**

Informações referentes ao evento S-1005:

Nome Abreviado:

Modo Lançamento:  **Inclusão**,  Alteração,  Exclusão

Tipo S-1005:  Empresa,  Obra

Código Obra:

Início Validade:

**Gerar Carga**

### 5º Passo) Lotação Tributária s1020

Acesse o menu **Manutenção>Empresas>Parâmetros Adicionais da Empresa - aba GPS**, verifique as alterações para as informações cadastradas (Opção da Empresa, Código de Recolhimento, Código de Terceiros), em seguida acesse a aba Simples Nacional e confira as informações, altere as informações de acordo com o novo Enquadramento Fiscal. Salve as

informações.

Parâmetros 1 | Parâmetros 2 | Parâmetros 3 | Caged / Simples Nacional

Banco/C.Sind Patronal | FGTS | DIRF / MANAD | **G.P.S.** | Rais | Integração | eSocial

**GPS**

Opção Simples

Tipo de Lotação (eSocial)

01 - Classificação da atividade econômica exercida pela PJ para fins de atribuição de código

Código FPAS | Cód. Terceiros | Cód. Ac. Trabalho |  Recolhe sobre Sócios/Autônomos

0000

**Código de Recolhimento**

Geral | Exclusivo Terceiros | Compl.Salarial (Dissídio)

Desonera a folha de pagamento.

Empresa exerce atividade com folha de pagamento não desonerada.

Utiliza saldo a transportar no mês na geração da GPS dos demais Tomadores/Administrativo dentro do mesmo mês?

Observações

?

?

Parâmetros 1 | Parâmetros 2 | Parâmetros 3 | Caged / **Simples Nacional**

Banco/C.Sind Patronal | FGTS | DIRF / MANAD | G.P.S. | Rais | Integração | eSocial

**Caged**

Primeira Declaração

Quando não é a primeira declaração

Mudou Endereço

Nada a atualizar

**Informações Gerais - Simples Nacional**

MicroEmpresa |  Micro Empreendedor Individual

Empresa Pequeno Porte |  Empresa optante pelo Simples Nacional

**Atividade Simples Nacional**

Anexos I, II, III e V

Anexo IV

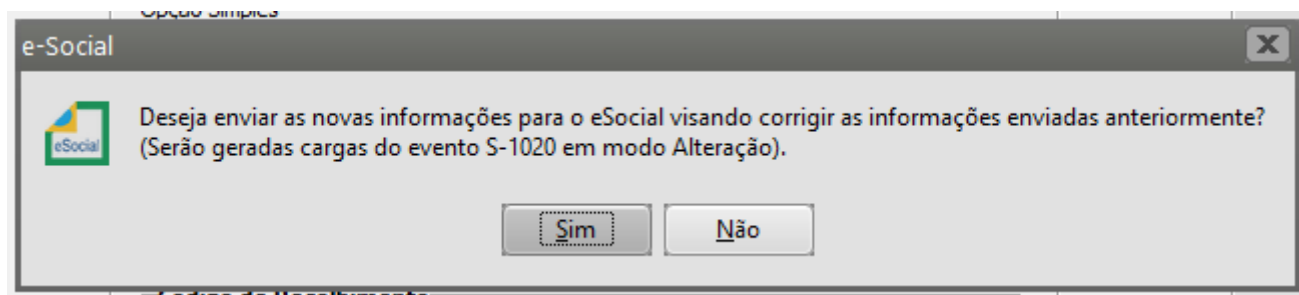
Concomitante

?

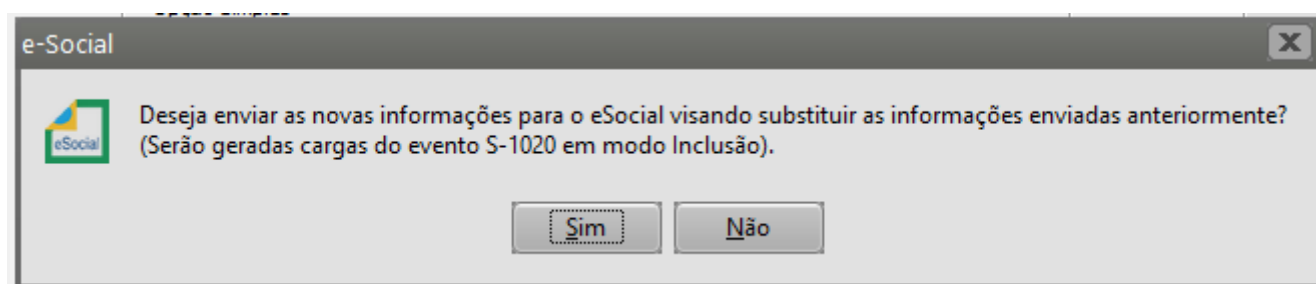
?

Nesse momento o Sistema questionará se será feita uma Alteração ou uma Inclusão do evento.

Para o primeiro questionamento informe **NÃO**



Em seguida o Sistema fará um novo questionamento para geração da carga de **INCLUSÃO**, informe **SIM**.



### **6º Passo) Envio dos eventos novamente para fechamento das folhas considerando as novas vigências**

Reenvie os eventos de remuneração S1200 e de pagamento S1210 após a mudança do Enquadramento Fiscal da Empresa. Pode ser realizado de duas formas:

- Force o envio das carga já concluídas com sucesso anteriormente, utilizando a senha do suporte 07789009 ou
- Gere manualmente uma nova carga de inclusão do S1200 e S1210 para transmissão

Para Fechamento do período e envie a carga do evento S1299, em seguida faça a conferência das informações no Portal do eSocial/ eCAC.

FP Gerenciamento de Transmissão do e-Social - Ambiente de Produção

Filtros para pesquisa:

Eventos Iniciais  
 Eventos Não Periódicos  
 Eventos Periódicos

Evento:

Data de Emissão

Inicial  Final

Modo lançamento

Inclusão  Alteração  Exclusão  
 Retificação

? ✕ ➔

FP Fechamento dos Eventos Periódicos

Indicativo de Período de Apuração

1 - Mensal  2 - Anual (13º Salário)

**Campo de Preenchimento Exclusivo para Empresas Sem Movimento**

Informe a primeira competência a partir da qual não houve movimentação, cuja situação perdura até a competência atual.

**Transmissão DCTFWeb**

Transmitir DCTFWeb automaticamente

Esta opção fará a transmissão automática para DCTFWeb. Para conferência de valores, sugerimos o envio da transmissão manual pelo portal e-CAC.

**Regras de Fechamento**

Não validar as regras de fechamento de eventos periódicos

Esta opção permite encerrar o período de apuração, mesmo que falte remuneração (S-1200, S-2299 e S-2399) para algum trabalhador ativo no período.

### Veja também os Itens:

- [Cadastrando Empresa](#)
- [Alteração Cadastral da Empresa para o eSocial](#)
- [Parametrizando a Empresa](#)
- [Realizando Operações por Grupo de Empresas](#)

- [Criando Empresas Modelo](#)
- [Direitos de Empresa por usuário](#)
- [Definindo Empresa](#)
- [Direitos de usuário por Empresa](#)
- [Realizando Operações por Grupo de Empresas](#)
- [Parametrizando a Empresa - Parâmetros 1](#)
- [Parametrizando a Empresa - Parâmetros 2](#)
- [Parametrizando a Empresa - Parâmetros 3](#)
- [Parametrizando a Empresa - CAGED e Simples Nacional](#)
- [Parametrizando a Empresa - Banco/Contribuição Sindical Patronal](#)
- [Parametrizando a Empresa - FGTS](#)
- [Parametrizando a Empresa - DIRF/Manad](#)
- [Parametrizando a Empresa - GPS](#)
- [Parametrizando a Empresa - RAIS](#)
- [Parametrizando a Empresa - Integrações](#)
- [Parametrizando a Empresa - eSocial](#)
- [Parametrizando a Empresa - Parâmetro DSR](#)
- [Rotina de envio de eventos para o eSocial para Empresa que ainda não fez nenhum envio](#)
- [Rotina de envio de eventos para o eSocial para Empresa que já fez envio dos eventos Iniciais e Não Periódicos](#)
- [Portal do eSocial - Empresa com Alteração no Enquadramento Fiscal](#)
- [INSS para Empresas enquadradas no Simples Nacional](#)
- [Configurando Empresas de Construção Civil](#)
- [Calculando DSR](#)
- [Empresas Matriz e Filial](#)
- [Erros e Inconsistência do evento eSocial - S1000](#)
- [Erros e Inconsistência do evento eSocial - S1005](#)

---

Revision #21

Created 17 May 2023 18:13:03 by ProjetosD

Updated 4 May 2026 11:08:24 by ProjetosD