

# Imprimindo a Folha de Pagamento

<https://www.youtube.com/embed/SdxYI7kPr6w>

O Relatório Folha de Pagamento lista os **proventos**, os **descontos** e as **bases** dos [funcionários](#), [sócios e autônomos](#) realizadas na competência atual. Os lançamentos são impressos agrupados por funcionários (ou sócios/autônomos) e no final da impressão, é impresso um [resumo](#), com a somatória geral dos valores dos eventos.

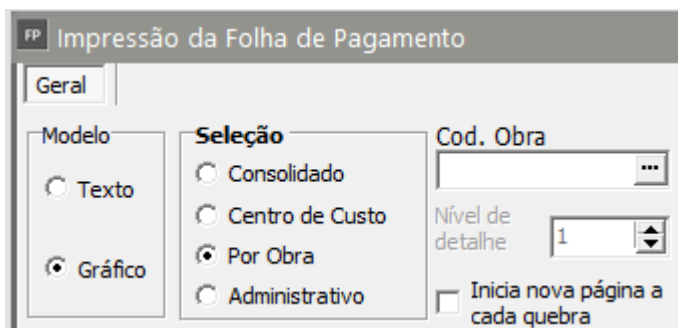
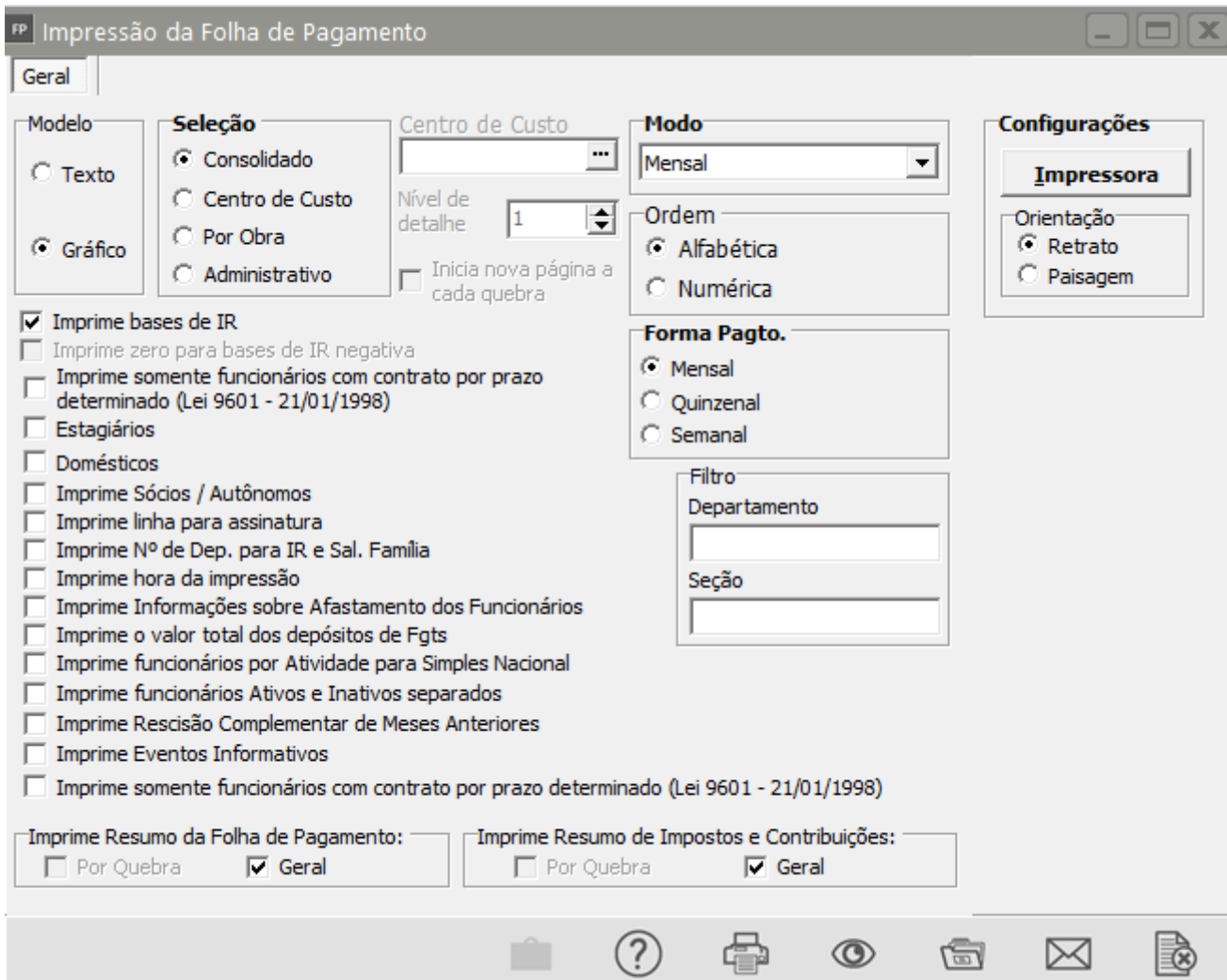
Para imprimir a Folha de Pagamento dos Funcionários, acesse **Relatórios>Folha de Pagamento>Funcionários**.

FP Folha de Pagamento				
Manutenção	Movimentação	Relatórios	Utilitários	Ajuda
43.715.391/0001-33	Folha de Pagamento ▶			

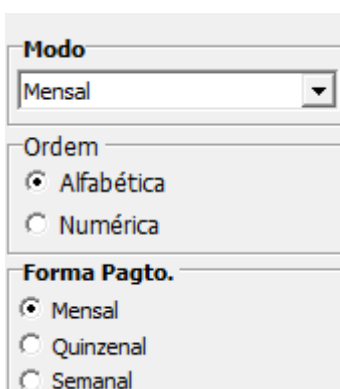
No Campo Seleção você poderá optar por imprimir a Folha de Pagamento:

- Consolidado
- Por [Centro de Custo](#) - Você poderá especificar um determinado Centro de Custo. Se você utiliza níveis para o Centro de Custo, é também possível especificar o nível de detalhe para que a listagem seja condensada em centros de custo sintéticos.
- Por [Obras](#) - você poderá especificar uma determinada Obra
- Administrativo - imprime apenas os funcionários que não prestam serviço em obras

Você pode optar também por **iniciar uma nova página a cada quebra**, ou seja, cada agrupamento de Centro de Custo ou Obra será impresso em uma página.



Você também pode escolher qual o modo, a forma de pagamento e a ordem dos funcionários para a geração.



Se **não** estiver assinalada **Imprime bases de IR**, somente será impressa as bases de IR e as bases de dedução de IR para os funcionários que **recolheram IR**.

FP Impressão da Folha de Pagamento

Geral

Modelo

Texto

Gráfico

Seleção

Consolidado

Centro de Custo

Por Obra

Administrativo

Cod. Obra

Nível de detalhe 3

Inicia nova página a cada quebra

Modo

Mensal

Ordem

Alfabética

Numérica

Forma Pagto.

Mensal

Quinzenal

Semanal

Configurações

Impressora

Orientação

Retrato

Paisagem

Filtro

Departamento

Seção

Imprime bases de IR

Imprime zero para bases de IR negativa

Imprime somente funcionários com contrato por prazo determinado (Lei 9601 - 21/01/1998)

Estagiários

Domésticos

Imprime Sócios / Autônomos

Imprime linha para assinatura

Imprime Nº de Dep. para IR e Sal. Família

Imprime hora da impressão

Imprime Informações sobre Afastamento dos Funcionários

Imprime o valor total dos depósitos de Fgts

Imprime funcionários por Atividade para Simples Nacional

Imprime funcionários Ativos e Inativos separados

Imprime Rescisão Complementar de Meses Anteriores

Imprime Eventos Informativos

Imprime somente funcionários com contrato por prazo determinado (Lei 9601 - 21/01/1998)

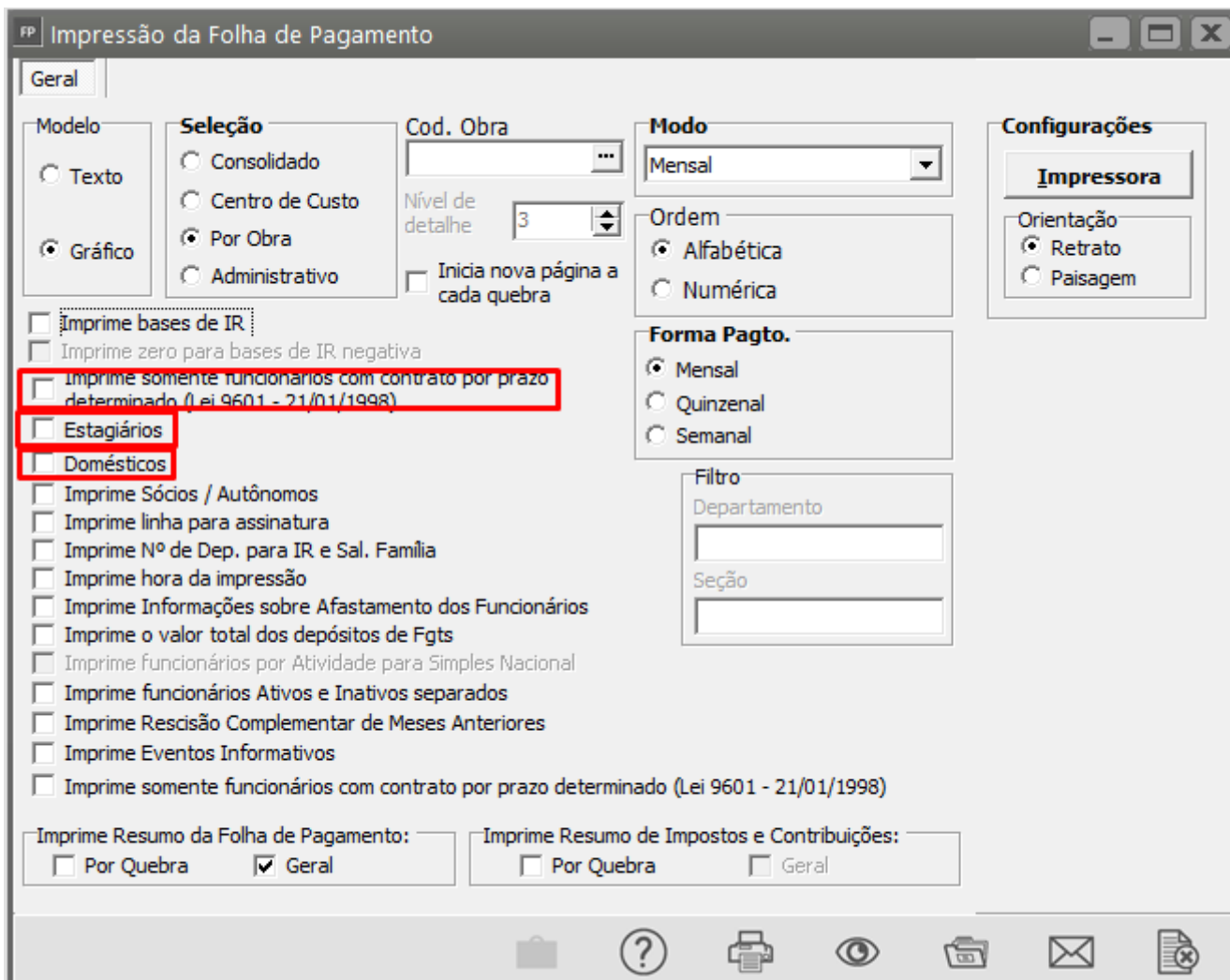
Imprime Resumo da Folha de Pagamento:

Por Quebra  Geral

Imprime Resumo de Impostos e Contribuições:

Por Quebra  Geral

As opções **Estagiários**, **Funcionários por tempo determinado** e **Domésticos** são mutuamente exclusivas, ou seja, somente uma das opções pode ser assinalada e, os funcionários que não enquadram na opção é ignorado.



A opção **Imprime Sócios/Autônomos** imprimirá juntamente com os [funcionários](#) os valores dos proventos e descontos dos Sócios e Autônomos, inclusive somando esses valores aos eventos no [Resumo Final](#).

FP Impressão da Folha de Pagamento

**Geral**

**Modelo**

Texto

Gráfico

**Seleção**

Consolidado

Centro de Custo

Por Obra

Administrativo

**Cod. Obra**

Nível de detalhe

Inicia nova página a cada quebra

**Modo**

**Ordem**

Alfabética

Numérica

**Forma Pagto.**

Mensal

Quinzenal

Semanal

**Configurações**

**Impressora**

Orientação

Retrato

Paisagem

Imprime bases de IR

Imprime zero para bases de IR negativa

Imprime somente funcionários com contrato por prazo determinado (Lei 9601 - 21/01/1998)

Estagiários

Domésticos

**Imprime Sócios / Autônomos**

Imprime linha para assinatura

Imprime Nº de Dep. para IR e Sal. Família

Imprime hora da impressão

Imprime Informações sobre Afastamento dos Funcionários

Imprime o valor total dos depósitos de Fgts

Imprime funcionários por Atividade para Simples Nacional

Imprime funcionários Ativos e Inativos separados

Imprime Rescisão Complementar de Meses Anteriores

Imprime Eventos Informativos

Imprime somente funcionários com contrato por prazo determinado (Lei 9601 - 21/01/1998)

Imprime Resumo da Folha de Pagamento:

Por Quebra  Geral

Imprime Resumo de Impostos e Contribuições:

Por Quebra  Geral

**Filtro**

Departamento

Seção

A opção **Imprime Informações sobre [Afastamentos dos Funcionários](#)** imprimirá no final do relatório os detalhes sobre os funcionários afastados, tais como:

- data do afastamento,
- data do afastamento sobre responsabilidade do INSS,
- número de dias afastados e
- data de retorno.

FP Impressão da Folha de Pagamento

**Geral**

**Modelo**

Texto

Gráfico

**Seleção**

Consolidado

Centro de Custo

Por Obra

Administrativo

**Cod. Obra**

Nível de detalhe

Inicia nova página a cada quebra

**Modo**

**Ordem**

Alfabética

Numérica

**Forma Pagto.**

Mensal

Quinzenal

Semanal

**Filtro**

Departamento

Seção

**Configurações**

**Impressora**

Orientação

Retrato

Paisagem

Imprime bases de IR

Imprime zero para bases de IR negativa

Imprime somente funcionários com contrato por prazo determinado (Lei 9601 - 21/01/1998)

Estagiários

Domésticos

Imprime Sócios / Autônomos

Imprime linha para assinatura

Imprime Nº de Dep. para IR e Sal. Família

Imprime hora da impressão

**Imprime Informações sobre Afastamento dos Funcionários**

Imprime o valor total dos depósitos de Fgts

Imprime funcionários por Atividade para Simples Nacional

Imprime funcionários Ativos e Inativos separados

Imprime Rescisão Complementar de Meses Anteriores

Imprime Eventos Informativos

Imprime somente funcionários com contrato por prazo determinado (Lei 9601 - 21/01/1998)

Imprime Resumo da Folha de Pagamento:  Por Quebra  Geral

Imprime Resumo de Impostos e Contribuições:  Por Quebra  Geral

A opção **Imprime o valor total dos depósitos de FGTS** imprimirá a soma dos depósitos do FGTS e o valor da diferença de proventos e descontos que incidem FGTS para funcionários afastados por acidente de trabalho que recolhem FGTS integral mas não tem salário no período. Essa opção é utilizada apenas para conferência.

FP Impressão da Folha de Pagamento

**Geral**

**Modelo**

Texto

Gráfico

**Seleção**

Consolidado

Centro de Custo

Por Obra

Administrativo

**Cod. Obra**

**Nível de detalhe**

Inicia nova página a cada quebra

**Modo**

**Ordem**

Alfabética

Numérica

**Forma Pagto.**

Mensal

Quinzenal

Semanal

**Filtro**

Departamento

Seção

**Configurações**

**Impressora**

**Orientação**

Retrato

Paisagem

Imprime bases de IR

Imprime zero para bases de IR negativa

Imprime somente funcionários com contrato por prazo determinado (Lei 9601 - 21/01/1998)

Estagiários

Domésticos

Imprime Sócios / Autônomos

Imprime linha para assinatura

Imprime Nº de Dep. para IR e Sal. Família

Imprime hora da impressão

Imprime Informações sobre Afastamento dos Funcionários

**Imprime o valor total dos depósitos de Fgts**

Imprime funcionários por Atividade para Simples Nacional

Imprime funcionários Ativos e Inativos separados

Imprime Rescisão Complementar de Meses Anteriores

Imprime Eventos Informativos

Imprime somente funcionários com contrato por prazo determinado (Lei 9601 - 21/01/1998)

**Imprime Resumo da Folha de Pagamento:**

Por Quebra  Geral

**Imprime Resumo de Impostos e Contribuições:**

Por Quebra  Geral

A opção **Imprime funcionários por Atividade para o Simples Nacional**, imprimirá os funcionários separados por atividade, se a empresa estiver parametrizada que utiliza o **Simples Nacional e for Atividade Concomitante**.

FP Impressão da Folha de Pagamento

**Geral**

**Modelo**

Texto

Gráfico

**Seleção**

Consolidado

Centro de Custo

Por Obra

Administrativo

**Cod. Obra**

Nível de detalhe

Inicia nova página a cada quebra

**Modo**

**Ordem**

Alfabética

Numérica

**Forma Pagto.**

Mensal

Quinzenal

Semanal

**Filtro**

Departamento

Seção

**Configurações**

**Impressora**

Orientação

Retrato

Paisagem

Imprime bases de IR

Imprime zero para bases de IR negativa

Imprime somente funcionários com contrato por prazo determinado (Lei 9601 - 21/01/1998)

Estagiários

Domésticos

Imprime Sócios / Autônomos

Imprime linha para assinatura

Imprime Nº de Dep. para IR e Sal. Família

Imprime hora da impressão

Imprime Informações sobre Afastamento dos Funcionários

Imprime o valor total dos depósitos de Fgts

Imprime funcionários por Atividade para Simples Nacional

Imprime funcionários Ativos e Inativos separados

Imprime Rescisão Complementar de Meses Anteriores

Imprime Eventos Informativos

Imprime somente funcionários com contrato por prazo determinado (Lei 9601 - 21/01/1998)

Imprime Resumo da Folha de Pagamento:

Por Quebra  Geral

Imprime Resumo de Impostos e Contribuições:

Por Quebra  Geral

Icons: Home, Help, Print, View, Folder, Mail, Document with X

A opção Imprime funcionários **Ativos e Inativos** separado se marcada a folha será impressa conforme a ordem selecionada, imprimindo primeiro os funcionários ativos e em seguida os desligados.

FP Impressão da Folha de Pagamento

Geral

Modelo

Texto

Gráfico

Seleção

Consolidado

Centro de Custo

Por Obra

Administrativo

Cod. Obra

Nível de detalhe 3

Inicia nova página a cada quebra

Modo

Mensal

Ordem

Alfabética

Numérica

Forma Pagto.

Mensal

Quinzenal

Semanal

Filtro

Departamento

Seção

Configurações

Impressora

Orientação

Retrato

Paisagem

Imprime bases de IR

Imprime zero para bases de IR negativa

Imprime somente funcionários com contrato por prazo determinado (Lei 9601 - 21/01/1998)

Estagiários

Domésticos

Imprime Sócios / Autônomos

Imprime linha para assinatura

Imprime N° de Dep. para IR e Sal. Família

Imprime hora da impressão

Imprime Informações sobre Afastamento dos Funcionários

Imprime o valor total dos depósitos de Fgts

Imprime funcionários por Atividade para Simples Nacional

**Imprime funcionários Ativos e Inativos separados**

Imprime Rescisão Complementar de Meses Anteriores

Imprime Eventos Informativos

Imprime somente funcionários com contrato por prazo determinado (Lei 9601 - 21/01/1998)

Imprime Resumo da Folha de Pagamento:

Por Quebra  Geral

Imprime Resumo de Impostos e Contribuições:

Por Quebra  Geral

Através das opções **Imprime Resumo da Folha de Pagamento** e **Imprime Resumo de Impostos e Contribuições** você pode optar por imprimir esses resumos por quebra, geral, ambos ou não imprimi-los.

Quando selecionado para imprimir o Resumo de Impostos e Contribuições uma nova aba ficará disponível para seleção dos eventos a serem impressos.

FP Impressão da Folha de Pagamento

Geral | Resumo de Impostos e Contribuições

Modelo

Texto

Gráfico

Seleção

Consolidado

Centro de Custo

Por Obra

Administrativo

Cod. Obra

Nível de detalhe 3

Inicia nova página a cada quebra

Modo

Mensal

Ordem

Alfabética

Numérica

Forma Pagto.

Mensal

Quinzenal

Semanal

Configurações

Impressora

Orientação

Retrato

Paisagem

Imprime bases de IR

Imprime zero para bases de IR negativa

Imprime somente funcionários com contrato por prazo determinado (Lei 9601 - 21/01/1998)

Estagiários

Domésticos

Imprime Sócios / Autônomos

Imprime linha para assinatura

Imprime Nº de Dep. para IR e Sal. Família

Imprime hora da impressão

Imprime Informações sobre Afastamento dos Funcionários

Imprime o valor total dos depósitos de Fgts

Imprime funcionários por Atividade para Simples Nacional

Imprime funcionários Ativos e Inativos separados

Imprime Rescisão Complementar de Meses Anteriores

Imprime Eventos Informativos

Imprime somente funcionários com contrato por prazo determinado (Lei 9601 - 21/01/1998)

Imprime Resumo da Folha de Pagamento:

Por Quebra  Geral

Imprime Resumo de Impostos e Contribuições:

Por Quebra  Geral

Para imprimir apenas a Folha de Pagamento de Sócios ou Autônomos, acesse **Relatórios>Folha de Pagamento>Sócios e Autônomos**.

### Veja também os Itens:

- [Imprimindo a Folha de Pagamento](#)
- [Relatório da Folha de Pagamento dos Funcionários](#)
- [Relatório da Folha de Pagamento dos Sócios e Autônomos](#)
- [Relatório do Resumo da Folha de Pagamento](#)
- [Relatório Demonstrativo da Folha de Pagamento](#)

Revision #13

Created 18 April 2023 09:05:17 by ProjetosD

Updated 28 April 2026 13:50:51 by ProjetosD