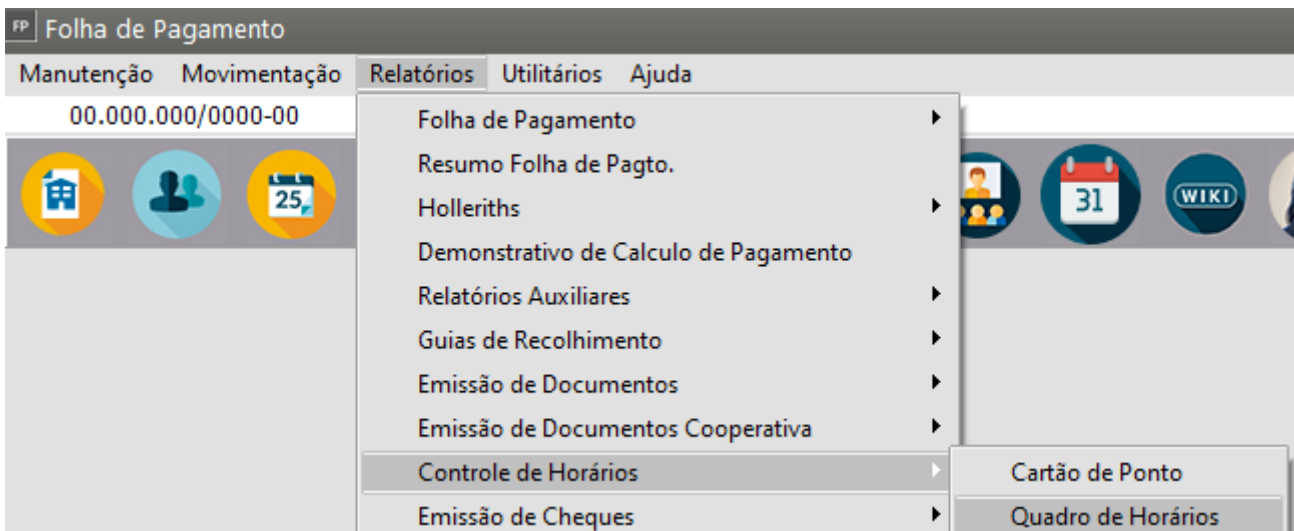


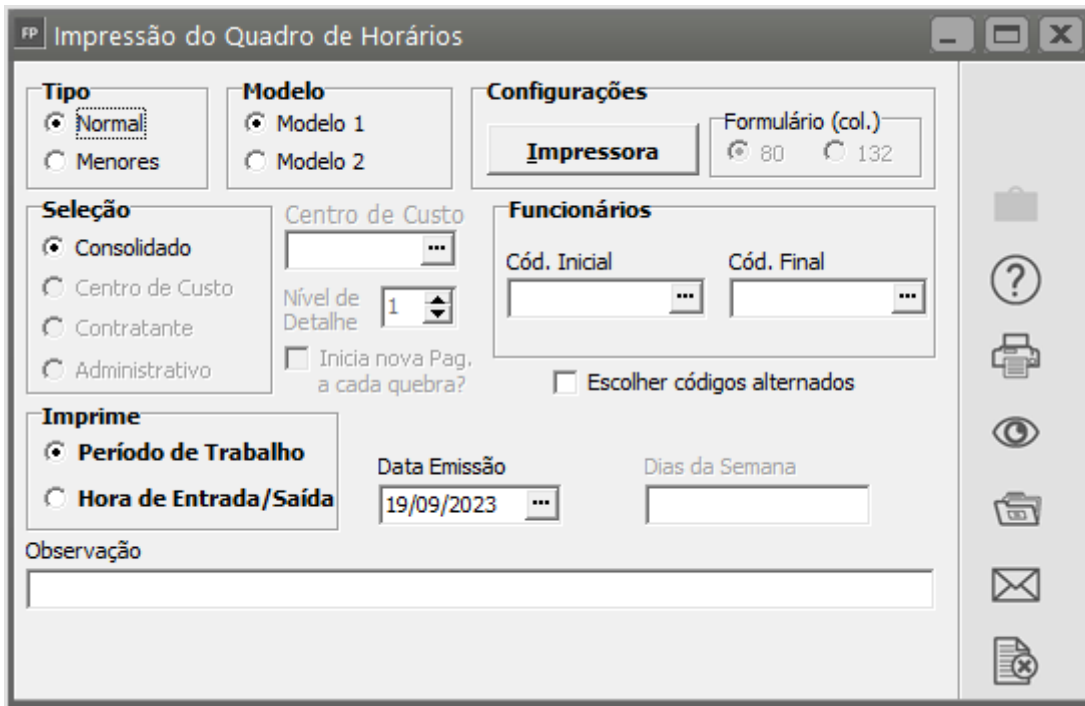
Impressão do Quadro de Horários

<https://www.youtube.com/embed/B05riPAwfJo>

Para Imprimir o **Quadro de Horários dos Funcionários** acesse o menu **Relatórios>Controle de Horários>Quadro de Horários**



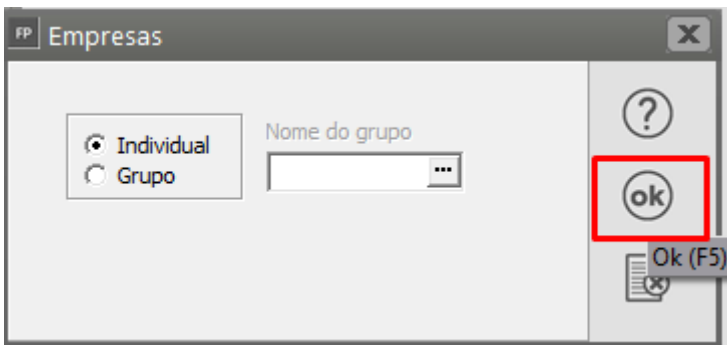
Especifique o Tipo/Modelo para imprimir/visualizar e informe o código do funcionário:



_IMPRIME - Permite que você imprima o relatório, ou seja, o envie pra a impressora



_PREVIEW/VISUALIZA - Permite que você visualize o relatório



09:54:23

MODELO SIMPLES NACIONAL

Data: 19/09/2023

Relat047

Quadro de Horarios

Pag : 1

CODIGO	NOME DO FUNCIONARIO	FUNCAO	CART. PROF.	PERIODO DE TRABALHO	VISTO
1	Paulo Santos	Gerente	1234567 8909		
2	Maria Candido	Servicos Gerais	123456 7890		
4	Fabio Campos	Vendedor	123456 7890		

RIO CLARO, 19/09/2023

MODELO SIMPLES NACIONAL

Veja também os Itens:

- [Trabalhando com Cartão de Ponto](#)
- [Importando dados do Relógio Ponto](#)
- [Imprimindo Folhas de Ponto](#)
- [Impressão do Cartão Ponto](#)
- [Impressão da Folha de Ponto \(Sem Preenchimento\)](#)

Revision #11

Created 21 July 2023 17:29:34 by ProjetosD

Updated 28 April 2026 14:13:34 by ProjetosD