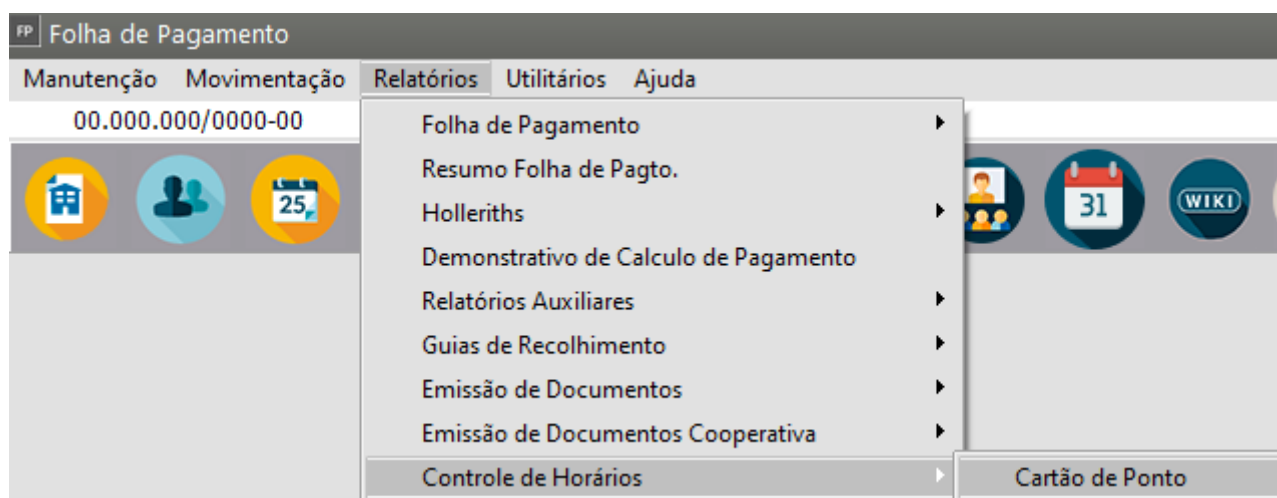


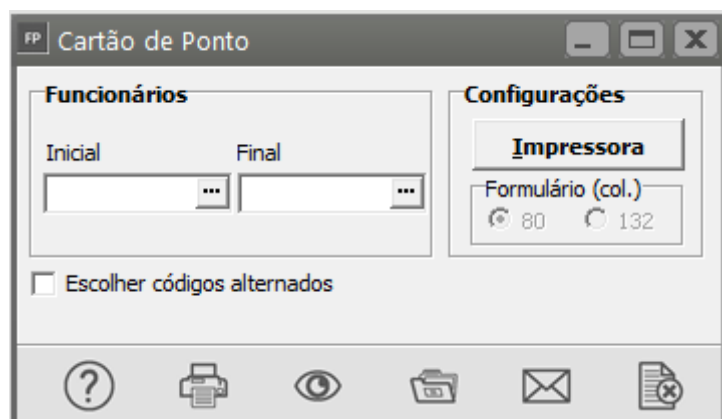
Impressão do Cartão Ponto


<https://www.youtube.com/embed/0zok8R8Esr8>

Para imprimir o Cartão Ponto do Funcionário acesse o menu **Relatórios>Controle de Horário>Cartão de Ponto**



Informe o código do funcionário:



 **IMPRIME** - Permite que você imprima o relatório, ou seja, o envie pra a impressora

 **PREVIEW/VISUALIZA** - Permite que você visualize o relatório

Paulo Santos

1234567/8909

1 Gerente

08:00 12:00 as 14:00 18:00 DOM

Veja também os Itens:

- [Trabalhando com Cartão de Ponto](#)
- [Importando dados do Relógio Ponto](#)
- [Imprimindo Folhas de Ponto](#)
- [Impressão do Cartão Ponto](#)
- [Impressão da Folha de Ponto \(Sem Preenchimento](#)

Revision #13

Created 21 July 2023 17:29:07 by ProjetosD

Updated 28 April 2026 14:12:42 by ProjetosD