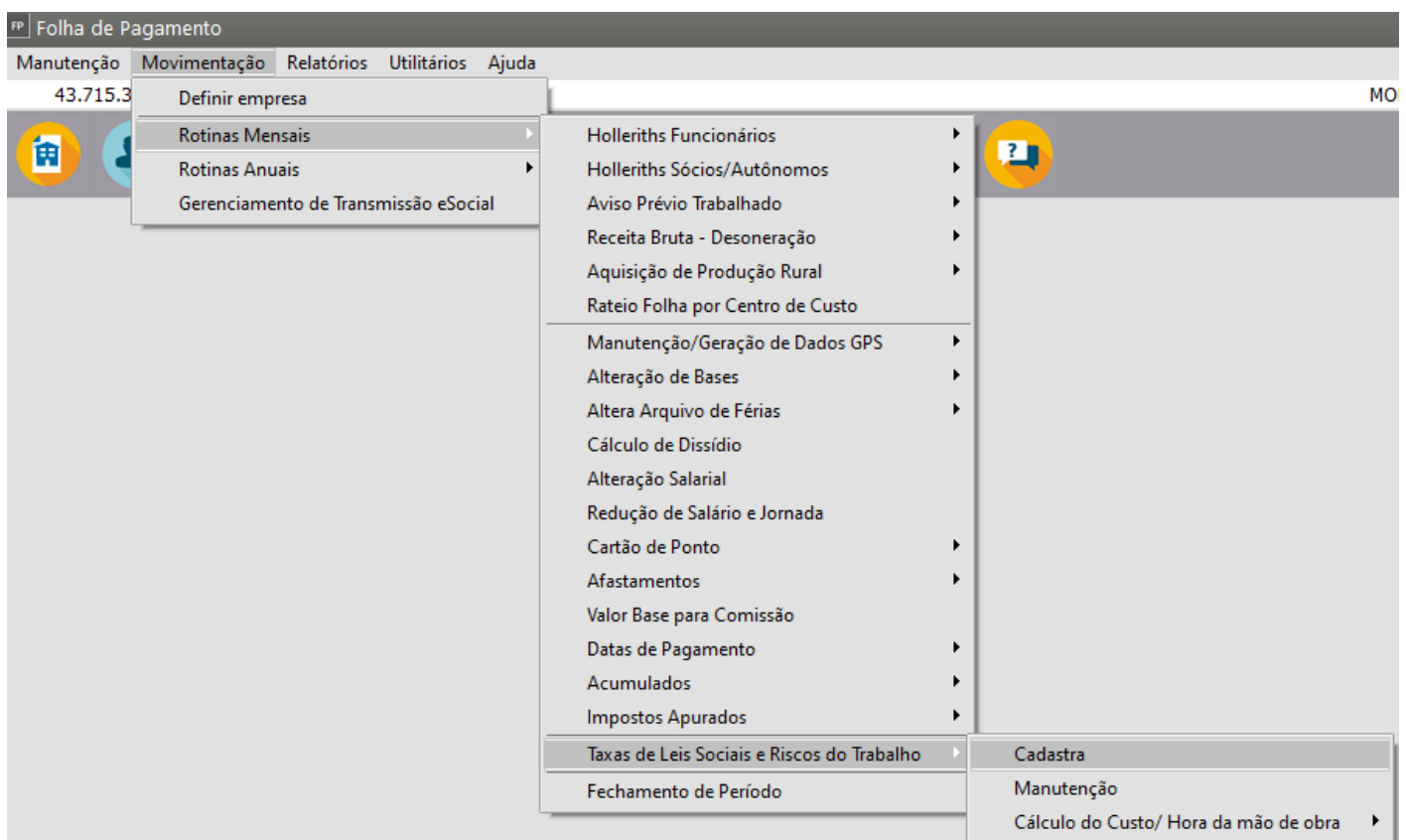


Gerando valores de custo/hora para Mão de Obra de Funcionários

<https://www.youtube.com/embed/CrztbVwoaQ>

Para gerar a tabela de **Taxas de Leis Sociais e Riscos de Trabalho**, em primeiro lugar a sua empresa deverá estar definida no **Sistema de Custos**:

Em seguida acesse o menu **Movimentação>Rotinas Mensais>Taxas de Leis Sociais e Riscos de Trabalho>Manutenção**



Para Cadastrar as informações que serão levadas para o **Sistema de Custos**.

Nessa tela você terá a opção de informar o [Centro de Custo](#), se utilizar, o [Cargo](#) e também o Código de um determinado [Funcionário](#), mediante essas informações, o sistema gera os valores que serão considerados para a sua seleção.

Referência: Mês: Dez, Ano: 2023

Seleção: Centro de Custo: N., Cód. Cargo: NUL, Cód. Funcionário: 5

Valores de Referência para Fórmulas:

Dias Ano	Dias Mês	Dias Férias	DSR/Feriados	Dias Atestados	Dias Licença	Dias Faltas
365,00	30,00	30,00	6,00	2,00	0,00	1,00

Ordem	Título	Oper	%	Fórmula
A	Encargos Sociais Básicos	=	0,00	
A01	Previdência Social	+	0,00	
A02	Fundo de Garantia por Tempo de Serviço	+	8,00	
A02.1	Contribuição Social	+	0,00	
A03	Salário-Educação	+	0,00	
A04	Serviço Social da Indústria (Sesi)	+	0,00	

Totais: Total (%) A: 10,00; Total (%) B: 12,05; Total (%) C: 16,02; Total (%) D: 1,22; Total (%) Geral: 39,29

Há a possibilidade de alteração dos valores dos percentuais, bem como, atribuição de uma fórmula considerando os itens listados na visualização.

Referência: Mês: Dez, Ano: 2023

Seleção: Centro de Custo: N., Cód. Cargo: NUL, Cód. Funcionário: 5

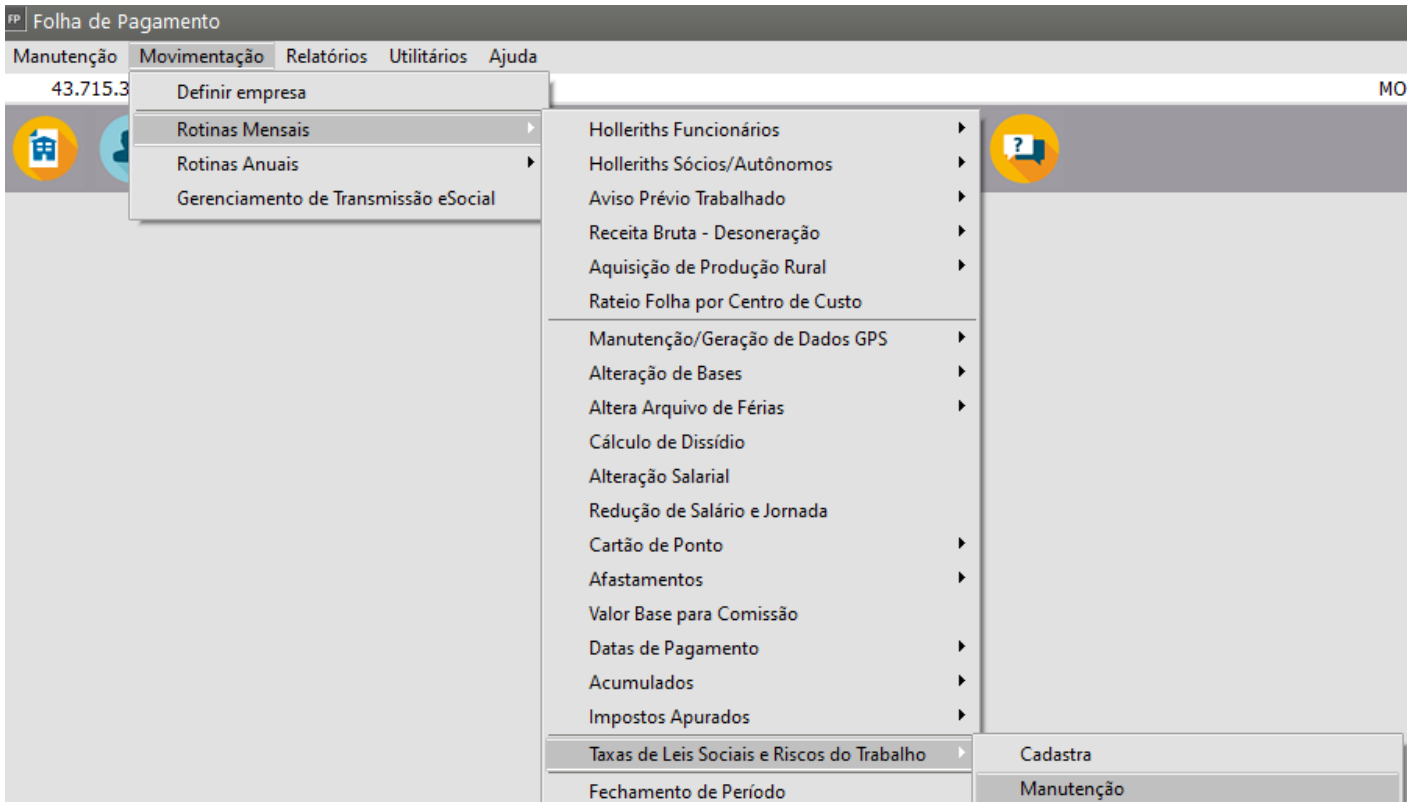
Valores de Referência para Fórmulas:

Dias Ano	Dias Mês	Dias Férias	DSR/Feriados	Dias Atestados	Dias Licença	Dias Faltas
365,00	30,00	30,00	6,00	2,00	0,00	1,00

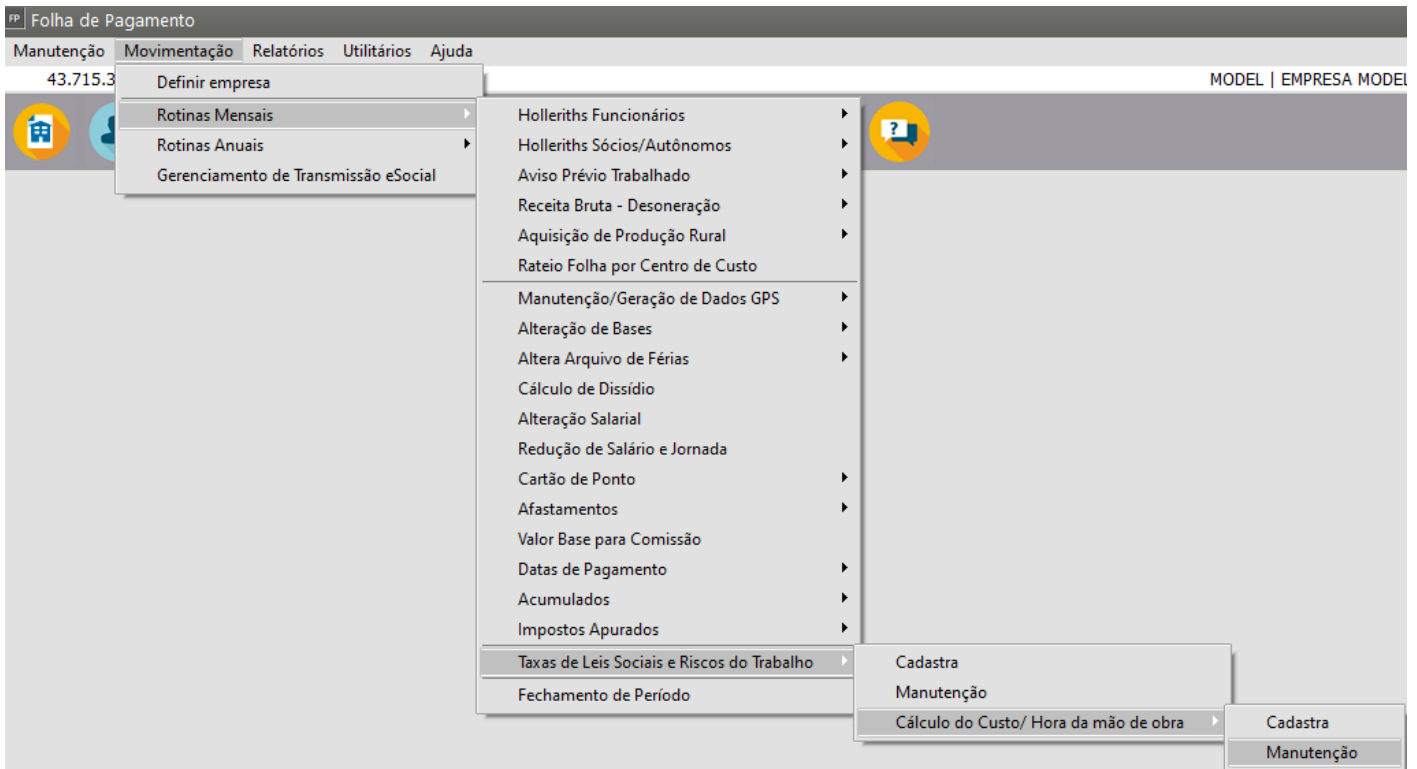
Ordem	Título	Oper	%	Fórmula
A	Encargos Sociais Básicos	=	0,00	
A01	Previdência Social	+	0,00	
A02	Fundo de Garantia por Tempo de Serviço	+	8,00	
A02.1	Contribuição Social	+	0,00	
A03	Salário-Educação	+	0,00	
A04	Serviço Social da Indústria (Sesi)	+	0,00	

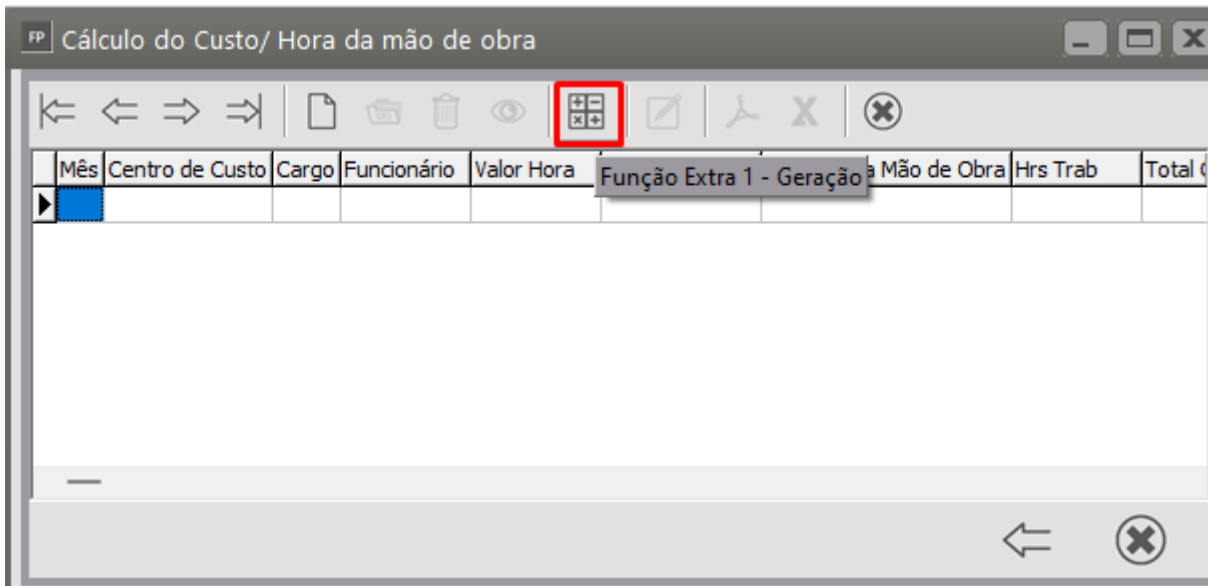
Totais: Total (%) A: 10,00; Total (%) B: 12,05; Total (%) C: 16,02; Total (%) D: 1,22; Total (%) Geral: 39,29

Após o cadastro das informações você conseguirá editá-las se necessário:



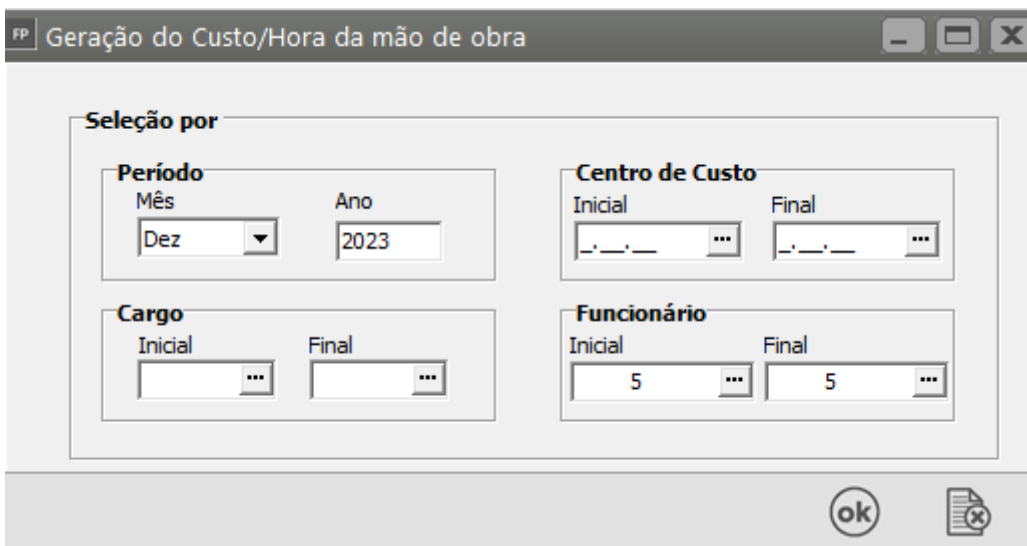
Após as conferências você deverá **Calcular o custo/hora de mão de obra dos funcionários** definidos:





Gere o custo hora da mão de obra

Nessa tela você terá a opção de gerar os valores do Custo/Hora Mão de Obra para os [funcionários](#) automaticamente informando uma faixa de [Centro de Custo](#), se utilizar, [Cargo](#), ou [Funcionário](#) através do botão 'Funcão Extra 1 - Geração', considerando os valores gerados na tabela Taxas de Leis Sociais e Riscos do Trabalho e o valor hora do [funcionário](#) no mês/ano de referência, sendo que o valor do Custo/Hora unitário da Mão de Obra do [funcionário](#) resulta do Valor Hora + (Valor Hora * Leis Sociais(%)), a partir daí, será calculado o Total Custo da Mão de Obra do [Funcionário](#) no mês/ano, considerando o valor de horas mensais informado na manutenção do [funcionário](#) multiplicado pelo Valor Custo/Hora.



FP Cálculo do Custo/ Hora da mão de obra

Mês	Centro de Custo	Cargo	Funcionário	Valor Hora	Leis Sociais (%)	Custo/Hora Mão de Obra	Hrs Trab	Total C
12	NULO	5	5	60,00	39,29	83,57	220,00	

Será apresentado a seguinte tela com as opções de seleção, lembrando que, o cálculo considerará a tabela de Taxas de Leis Sociais e Riscos do Trabalho verificando se em primeiro lugar há uma tabela de valores específica para o [funcionário](#), caso não encontre, verificará em seguida, se tem algo informado para o [cargo](#), caso não encontre então verificará o [Centro de Custo](#):

FP Cálculo Custo/Hora Mão de Obra - Alteração

Centro de Custo

Código: N. . Descrição:

Cargo

Código: 5 Descrição: Sócio

Funcionário

Código: 5 Nome: Nome do Funcionário

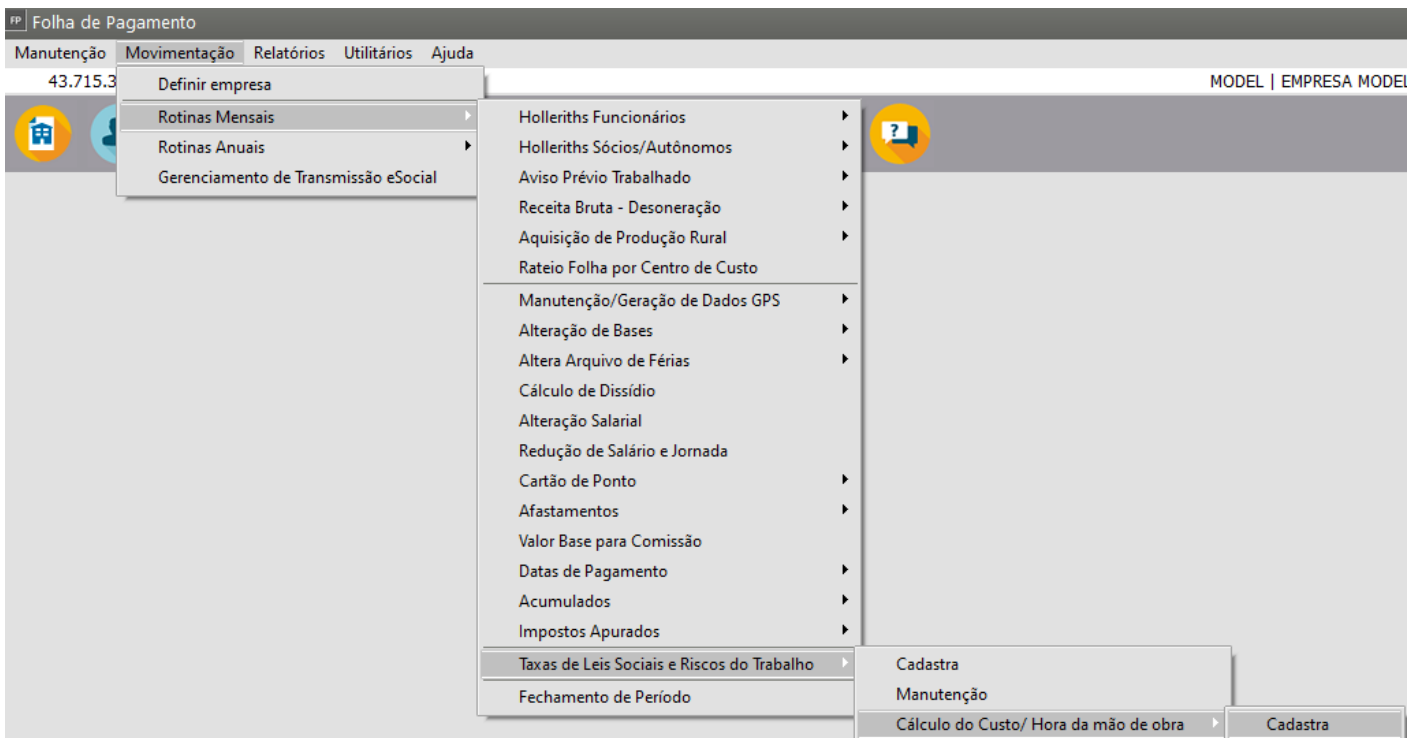
Referência

Mês: Dez

Valores

Valor Hora	Leis Sociais (%)	Custo / Hora Mão de Obra	Total Horas Trab Padrão	Total Custo / Hora Mão de Obra
50,00	39,29	83,57	220,00	18385,40

Se preferir você conseguirá cadastrar as informações manualmente ao invés de gerá-las automaticamente pelo Sistema



FP Cálculo Custo/Hora Mão de Obra - Inclusão

Centro de Custo
 Código: [] Descrição: [+]

Cargo
 Código: [] Descrição: [+]

Funcionário
 Código: [] Nome: [+]

Referência
 Mês: Dez

Valores		Custo / Hora Mão de	Total Horas	Total Custo / Hora
Valor Hora	Leis Sociais (%)	Obra	Trab Padrão	Mão de Obra
0,00	0,00	0,00	0,00	0,00

[Save] [Cancel]

Observação: Os Valores de Referência para Fórmulas se obtém através da ESTATÍSTICA DA EMPRESA por levantamento feito com base no ano anterior.

Veja também os itens:

- [Trabalhando com Centro de Custo](#)
- [Cadastrando Centro de Custo](#)
- [Rateio da Folha de Pagamento por Centro de Custo](#)

- [Gerando Valores de Custo/Hora para Mão de Obra de Funcionários](#)

Revision #16

Created 18 April 2023 09:16:21 by ProjetosD

Updated 29 April 2026 18:25:30 by ProjetosD