

Gerando pagamento mensal dos funcionários - Professores

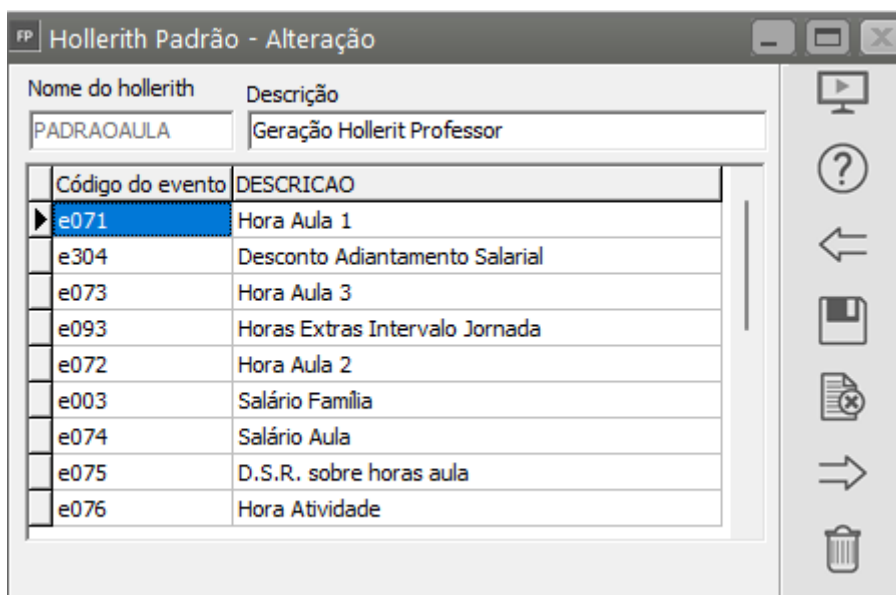
<https://www.youtube.com/embed/kmpXGE8Y7g0>

Para que você consiga cadastrar e gerar holleriths para os Professores deverá seguir os seguintes passos:

1º Passo) Cadastrar o funcionário normalmente nas seguintes configurações

a) Hollerith Padrão

O Sistema tem configurado o hollerith **"PADRAOAULA"** para geração do pagamento mensal de professores.



e300	IRRF
e301	INSS
e330	Vale Transporte
e601	Depósito do FGTS

Nesse hollerith estão os eventos:

- Salário Aula (e074),
- DSR sobre Horas Aula (e075) e
- Hora Atividade (e076).3

Portanto, quando você cadastrar um professor, através do menu

Manutenção/Funcionários/Manutenção de Funcionários, não se esqueça de que o hollerith padrão mensal a ser colocado no seu cadastro, aba **Informações Contratuais>Informações para Cálculo** “Informações Internas” será **PADRAOAULA**.

Funcionários - Edição - Funcionário Horista

Identificação | **Informações Contratuais** | Rescisão/Afastamentos e Transferência/Benefício Extraordinário Mensal

Informações do Contrato | Tipos de Contrato | **Informações para Cálculo** | Estagiário | Trabalhador Temporário | Sindicato / FGTS

Informações Salariais

Tipo de Salário: **Tarefa** | Salário Base: R\$ 30,00 | Salário Anterior: R\$ 25,00

Vínculos

Carga Horária: 1 | Horas: Diárias: 7,3333 | **Semanais: 44** | Mensais: 220

Configurações

Holleriths Padrões: Adiantamento: ADIANT | **Mensal: PADRAOAULA** | Adiant. 13º: ADIANT13 | 13º Salário: 13SALARIO

Forma Pagto: Mensal | Quinzenal | Semanal

b) Para que você obtenha o resultado desejado é importante que, na aba **“Informações Contratuais”**, você informe que o tipo de salário é **Tarefa** e o **Salário Base** será o valor hora/aula do professor. Informe, ainda, o número de **“horas semanais”** que deve ser o número de

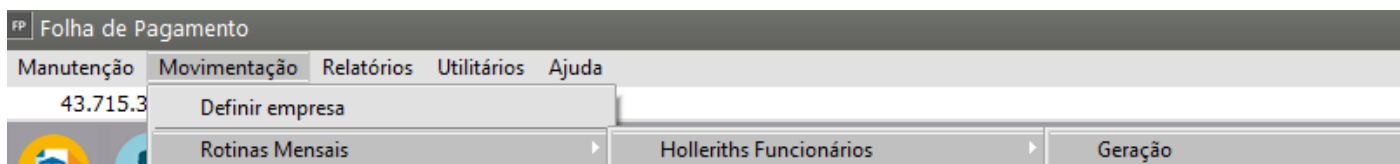
horas/aula dadas pelo professor em uma semana. E o mais importante: **não se esqueça de cadastrar a tabela de DSR**.

c) Importante: Para que o sistema calcule o hollerith corretamente quando o funcionário gozou férias no mês, é necessário que os eventos e074, e075 e e076 estejam configurados de forma correta, ou seja, é necessário entrar em **Manutenção/Eventos/Manutenção** e no campo "**Em período de Férias ou Afastamento o evento deve ser calculado**" seja informado "**Proporcionalmente**" e cada um deles .

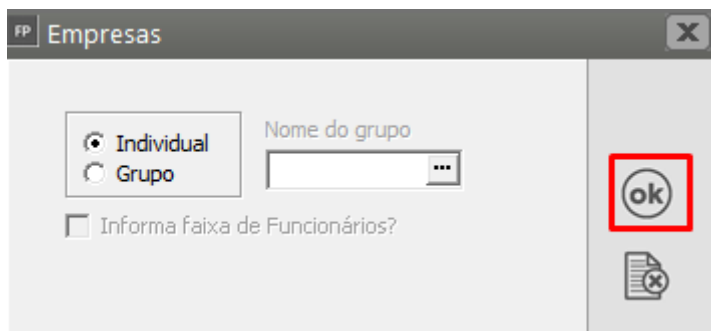
Preenchidos esses requisitos, basta gerar o hollerith mensal. O sistema gerará como pagamento do professor:

- a) Valor do Total de Horas/Aula no mês;
- b) Valor do DSR sobre as Horas/Aula no mês;
- c) Valor da "Hora Atividade" representado por 5% sobre o Valor das Horas/Aula no mês, somado ao Valor do DSR do mês;
- d) os descontos de INSS e IRRF.

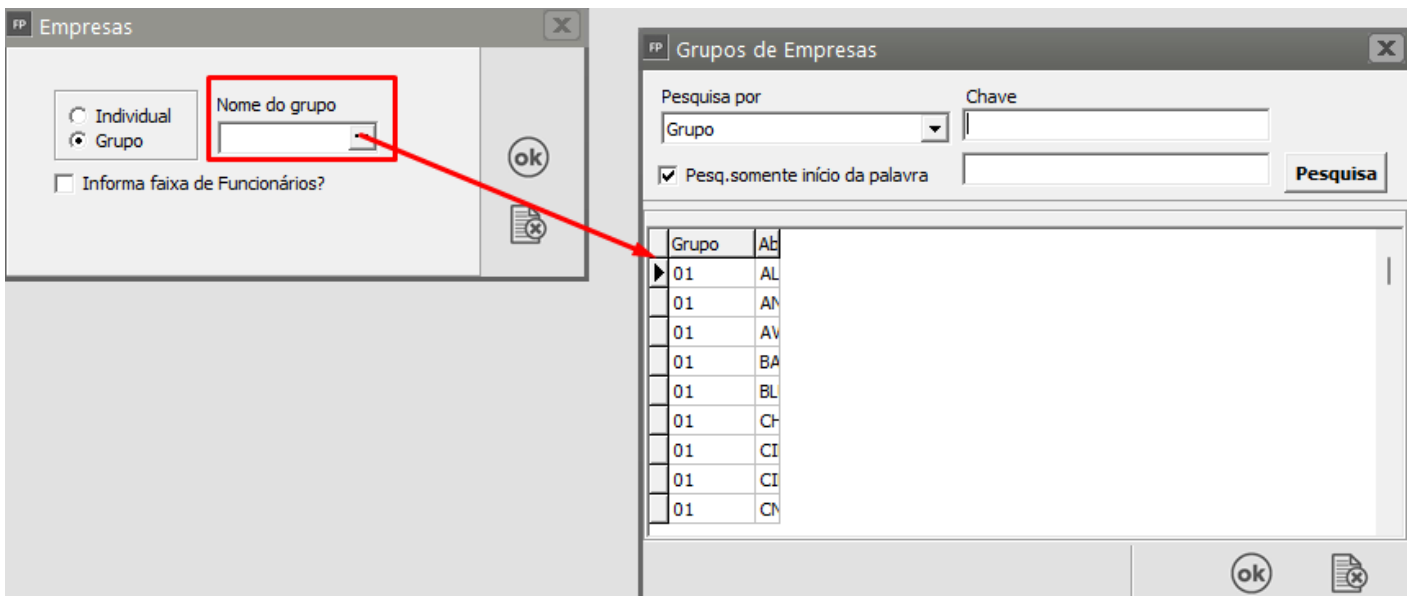
Acesse o menu **Movimentação>Rotinas Mensais>Holleriths Funcionário>Geração**



Defina se a geração será individual ou em Grupo e clique em OK:

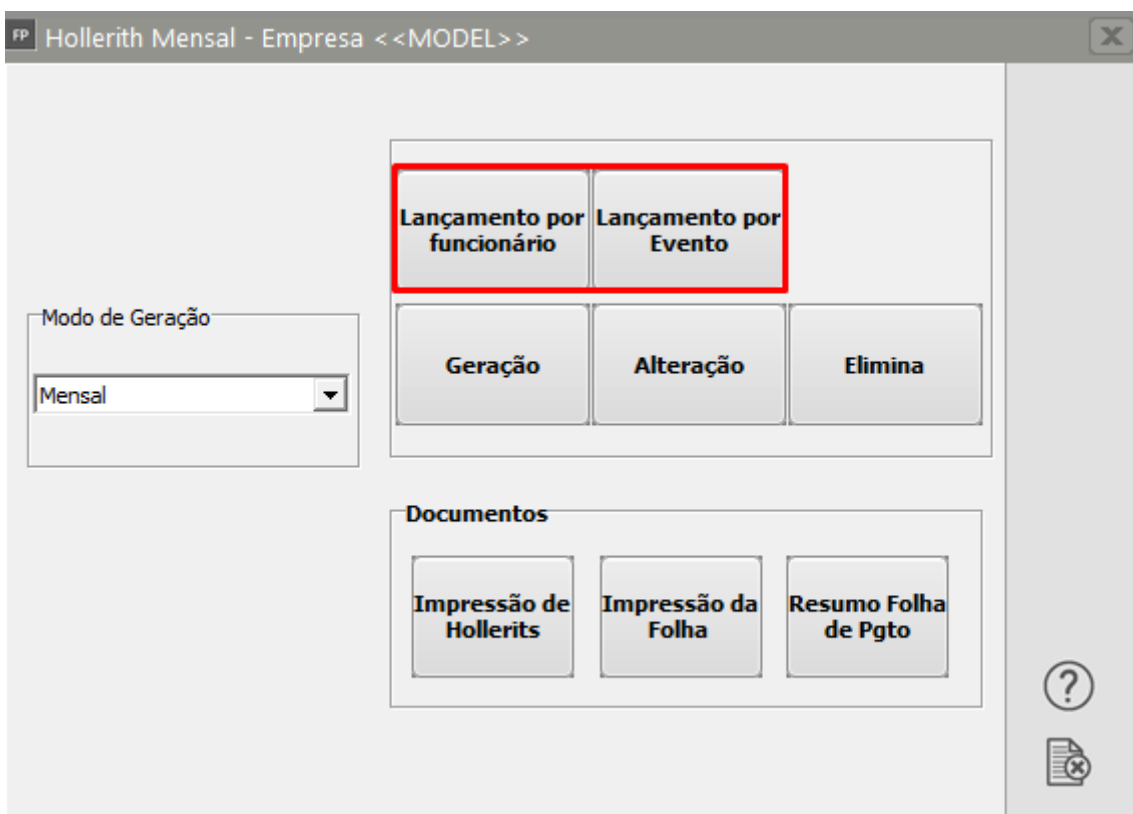


Caso você faça a opção por geral os holleriths por grupo de empresas, o Sistema irá habilitar o campo para que você defina qual é o grupo de geração dos holleriths



Selecione o Modo de Geração Mensal e clique no botão Lançamento por funcionário ou Lançamento por evento e efetue os lançamentos de todos os eventos “extras”, ou seja, aqueles eventos que não fazem parte do hollerith padrão mensal do funcionário e que deverão entrar na folha de pagamento, como por exemplo: horas extras, algum prêmio que o funcionário tenha ganho no mês, desconto de farmácia, etc...

Não há a necessidade de lançar os eventos já cadastrados através do módulo de referencias fixas, pois estes o sistema trará automaticamente. Após realizar os Lançamento clique para Salvar a informação e saia da tela de lançamentos.



FP Lançamentos de Hollerith - Mensal

Código do Funcionário
 Nome do Funcionário

Admissão: Salário: Função:

Evento	Descrição	Referência	Valor (\$)
e300	IRRF	0,00	R\$ 0,00
e301	INSS	0,00	R\$ 0,00
e304	Desconto Adiantamento Salarial	0,00	R\$ 0,00
e330	Vale Transporte	0,00	R\$ 0,00
e333	Desconto Contribuicao Sindical	0,00	R\$ 0,00
e340	Pensão Alimentícia	0,00	R\$ 0,00
e601	Depósito do FGTS	0,00	R\$ 0,00
e604	Base do FGTS	0,00	R\$ 0,00
* e057	Horas Extras 100%	10	R\$ 0,00

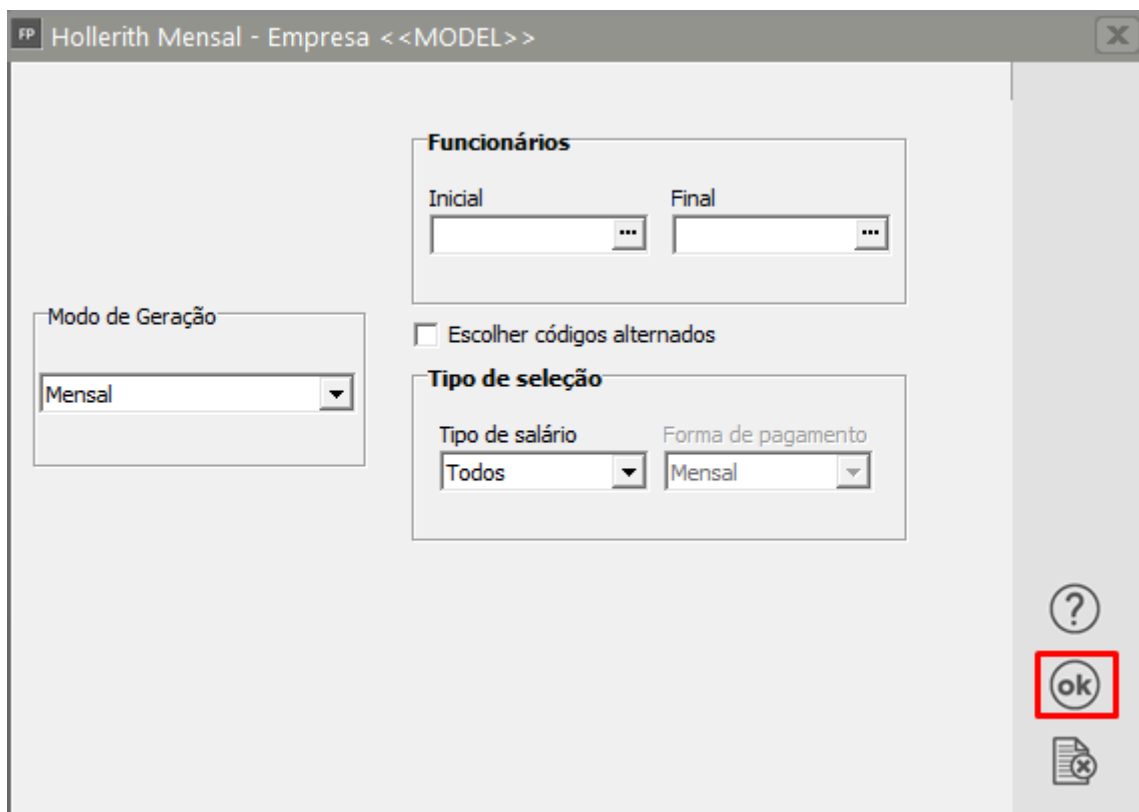
b) Em seguida clique no botão Geração e no botão "OK" e sua folha de pagamento será gerada.

FP Hollerith Mensal - Empresa <<MODEL>>

Modo de Geração

Documentos

A geração sendo individual, informe o código inicial (código do funcionário que iniciará a geração) e o código final (código do último funcionário que terá seu adiantamento gerado); se a geração for para todos os funcionários, simplesmente deixe esses campos em branco e clique em OK.



FP Hollerith Mensal - Empresa <<MODEL>>

Funcionários

Inicial Final

...

...

Modo de Geração

Mensal

Escolher códigos alternados

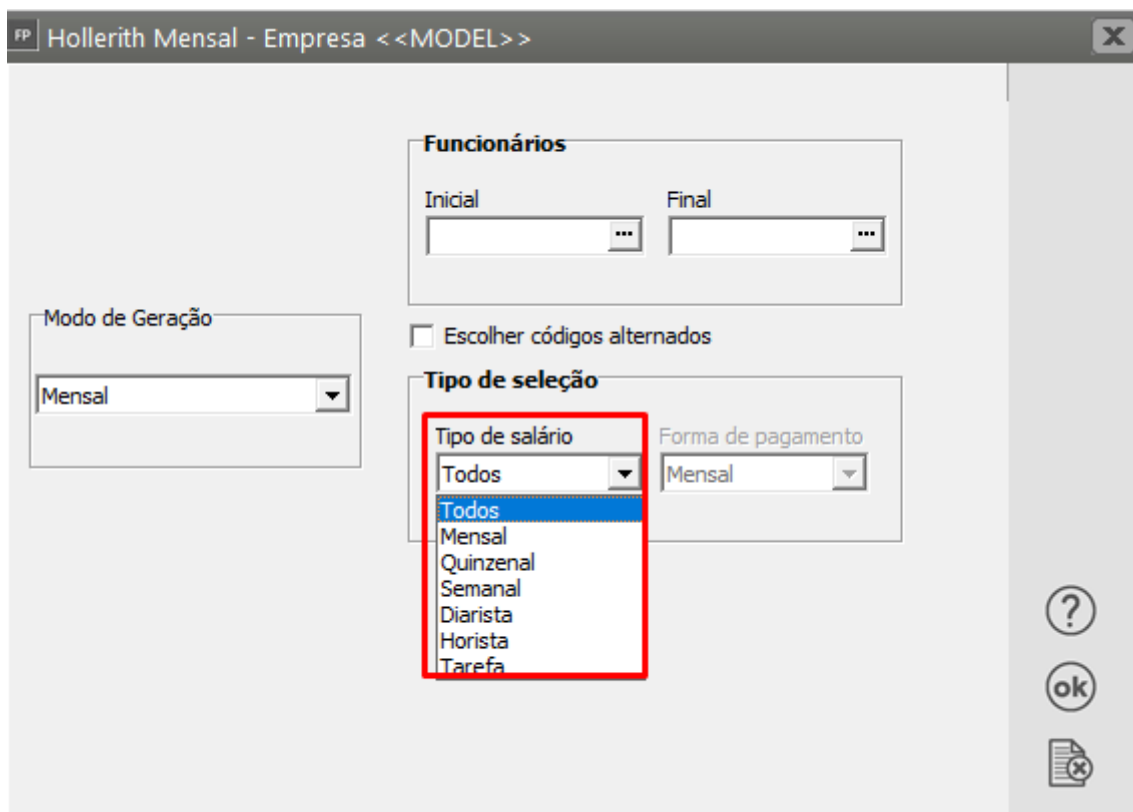
Tipo de seleção

Tipo de salário Forma de pagamento

Todos Mensal

?
ok
✕

Você poderá também definir o tipo de salário: todos, mensal, quinzenal, semanal, diarista, horista, tarefa (se não quiser separar a geração fica mais prático optar por “todos”).



FP Hollerith Mensal - Empresa <<MODEL>>

Funcionários

Inicial Final

...

...

Modo de Geração

Mensal

Escolher códigos alternados

Tipo de seleção

Tipo de salário Forma de pagamento

Todos Mensal

Mensal

Quinzenal

Semanal

Diarista

Horista

Tarefa

?
ok
✕

Veja também os Itens:

- [Gerando Pagamento Mensal dos Funcionários](#)
 - [Gerando Pagamento de Férias](#)
 - [Gerando Adiantamento Salarial](#)
 - [Gerando Pagamento de Rescisão Contratual](#)
 - [Gerando Pagamento de Adiantamento de 13º Salário](#)
 - [Gerando Adiantamento Salarial para Sócios](#)
 - [Gerando Pagamento de 13º Salário - Parcela Final](#)
 - [Gerando P.L.R. - Participação nos Lucros e Resultados](#)
 - [Gerando Pagamento Mensal dos Funcionários Domésticos](#)
 - [Gerando Pagamento Mensal dos Funcionários - Professores](#)
 - [Gerando Pagamento dos Funcionários - Locação de Mão de Obra e Construção Civil](#)
 - [Gerando Pagamento Mensal dos Funcionários - Contrato Determinado](#)
 - [Gerando Pagamento dos Funcionários - Estagiários](#)
 - [Gerando Folha de Pagamento Complementar](#)
 - [Gerando Adiantamento Salarial para Autônomos](#)
 - [Gerando Folha de Pagamento de Sócios e Autônomos](#)
 - [Gerando Pagamento Mensal dos Funcionários Mensalistas](#)
 - [Gerando Pagamento Mensal dos Funcionários - Horistas](#)
 - [Gerando Holleriths de Funcionários](#)
 - [Gerando Holleriths de Sócios e Autônomos](#)
 - [Gerando Rescisão por Motivo de Acordo](#)
 - [Gerando Folha de Pagamento de Meses Anteriores](#)
 - [Geração de Férias Coletivas](#)
 - [Cadastro, Convocação e Geração de Hollerith de Funcionário Intermitente](#)
 - [Memória de Cálculo dos Eventos na Tela de Geração](#)
 - [Alterando os Valores Gerados nos Pagamentos](#)
 - [Excluindo Gerações](#)
 - [Inconsistências e Erros no envio do evento S1200 para o Portal do eSocial](#)
 - [Inconsistências e Erros no envio do evento S1210 para o Portal do eSocial](#)
-

Revision #23

Created 18 April 2023 08:46:31 by ProjetosD

Updated 29 April 2026 16:40:17 by ProjetosD