

# Gerando pagamento dos funcionários - Estagiários

<https://www.youtube.com/embed/0bQHUZNaDPQ>

A geração do **hollerith do Estagiário** poderá ser feita conjuntamente com os demais funcionários da empresa.

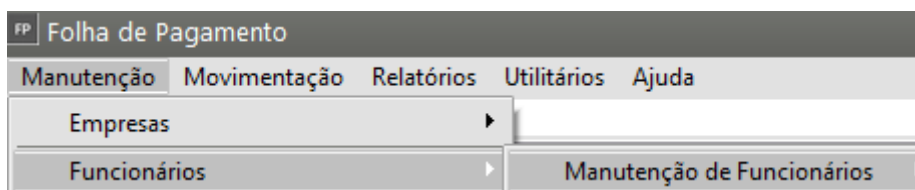
Concluída a geração dos holleriths mensais você poderá emitir os relatórios, como por exemplo, Folha de Pagamento, os holleriths e outros.

O sistema disponibiliza, no menu **Relatórios>Relatórios Auxiliares**, vários relatórios para auxiliá-lo na conferência dos encargos que são gerados pelo sistema. A Folha de Pagamento de estagiários também é impressa separadamente.

Segue roteiro de parametrização para Estagiários:

## 1º Passo) Cadastro

**a)** No cadastro do funcionário, na aba **Informações Contratuais>Tipos de Contrato**, assinale a opção 901- *Estagiário* na categoria de trabalhadores:



FP Funcionários - Edição - Nome do Funcionário

**Identificação** | **Informações. Contratuais** | **Rescisão/Afastamentos e Transferência/Benefício Extraordinário Mensal**

Informações do Contrato | **Tipos de Contrato** | Informações para Cálculo | Estagiário | Trabalhador Temporário | Sindicato / FGTS

**Tipo de Contrato**

Tipo de admissão para o eSocial  Tipo de regime Previdenciário

Indicativo de Admissão  Número Processo Trabalhista  Vínculo Trabalhista

**Categoria de trabalhadores**

901 - Estagiário

Tipo de regime da Jornada

Tipo de Contrato de Trabalho (HomologNet / eSocial)  Cláusula Assec.  Sim  Não Objeto Determinante - Contratação por Prazo


Observações do contrato de trabalho

Tipo de admissão

**Atividade Simples Nacional**

Anexos I, II, III e V  Anexo IV  Concomitante

Atividade para a GPS



**b)** Em seguida preencha as informações da aba *Estagiário*:

FP Funcionários - Edição - Nome do Funcionário

**Identificação** | **Informações. Contratuais** | **Rescisão/Afastamentos e Transferência/Benefício Extraordinário Mensal**

Informações do Contrato | Tipos de Contrato | Informações para Cálculo | **Estagiário** | Trabalhador Temporário | Sindicato / FGTS

Nível Estágio: [dropdown] Número Apólice Estágio: [text] Data Prevista p/Final Estágio: [calendar]  Estágio Obrigatório

Área de atuação do Estagiário: [text] CPF Coordenador: [text] Nome Coordenador do Estágio: [text]

**Instituição de Ensino**

CNPJ: [text] Razão Social: [text]

Endereço: [text] Número: [text]

Bairro: [text] CEP: [text] Cód. Município: [text] UF: [dropdown]

**Agente de Integração**

CNPJ: [text] Razão Social: [text]

Endereço: [text] Número: [text]

Bairro: [text] CEP: [text] Cód. Município: [text] UF: [dropdown]

**Diferença entre Instituição de Ensino e Agente de integração:**

- Instituição de Ensino: É o local onde o estagiário estuda.
- Agente de Integração: É uma organização de gestão de talentos que identifica e conecta os estudantes as empresas e instituições de ensino, auxiliando no processo de aperfeiçoamento do estágio e acompanhamento.

**c) Na Aba Informações Adicionais>Informações para cálculo selecionar o "Hollerith Padrão: Estagiário"**

FP Funcionários - Edição - Fabio Campos

Identificação **Informações Contratuais** Dependentes Observações Rescisão/Afastamentos e Transferência/Bene

Informações do Contrato Tipos de Contrato **Informações para Cálculo** Estagiário Temporário / Aprendiz Sindicato / FGTS

**Informações Salariais**

Tipo de Salário Mensal Salário Base R\$ 850,00 Salário Anterior

Descrição do Salário por Tarefa ou não Aplicável

**Vínculos**

Carga Horária 1 Horas Diárias 6,0000 Semanais 30 Mensais 120 Regime Revezamento Período de Trabalho

Turno 1

Presta serviço em Obra de Constr. Civil

Código da Obra Centro de Custo

**Configurações**

**Holleriths Padrões**

Adiantamento Mensal [ESTAGIARIO]

Adiant. 13º ADIANT13 13º Salário 13SALARIO

% Adiantamento Salário 0,00

Recolhe GRCI trimestralmente

Alíquota de SAT Diferenciada (Insalubridade)

Utiliza dedução mais benéfica para composição da Base de Cálculo do IRRF

**Forma Pagto**

Mensal  Quinzenal  Semanal

Comissionista

Indicativo Pensão Alimentícia - FGTS 1 - Percentual de pensão alimentícia

% Pensão Alimentícia 30,00 Valor Pensão Alimentícia

O e098 -Bolsa estágio substitui o e001 Salário Base devido a bolsa-estágio não incidir o INSS e o FGTS, pois a relação de estágio não caracteriza vínculo empregatício:

FP Hollerith Padrão - Alteração

Nome do hollerith	Descrição
ESTAGIARIO	Geração Holerite Estagiário
Código do evento	DESCRICAO
e304	Desconto Adiantamento Salarial
e098	Bolsa Estágio

FP Eventos - Alteração

Evento | Rateio/Fórmula | Informações e Social

Código Rubrica  
1350

Fator  
1

Código do evento a ser enviado para o e-Social  
e098

ID da tabela de rubricas  
e098

**Incidência sobre Previdência Social**

Código  
00 - Não é Base de Cálculo

Número Processo  
...

INSS  INSS 13º

Extensão da Decisão / Sentença  
...

**Incidência sobre IRRF**

Código  
11 - Base de Cálculo do IRRF - Remuneração Mensal

Número Processo  
...

Indicativo de Apuração de IR (Situação especial de apuração de IR)

IR  IR 13º  IR PLR  IR Férias

Tipo (Não Retenção)  
...

**Incidência sobre FGTS**

Código  
00 - Não é Base de Cálculo do FGTS

Número Processo  
...

FGTS  FGTS 13º

**Incidência sobre Previdência Social Privada**

Código  
...

## 2º Passo) Geração Holeriths

a) Acesse o menu **Movimentação>Rotinas Mensais>Holleriths Funcionário>Geração**

FP Folha de Pagamento

Manutenção | Movimentação | Relatórios | Utilitários | Ajuda

43.715.3

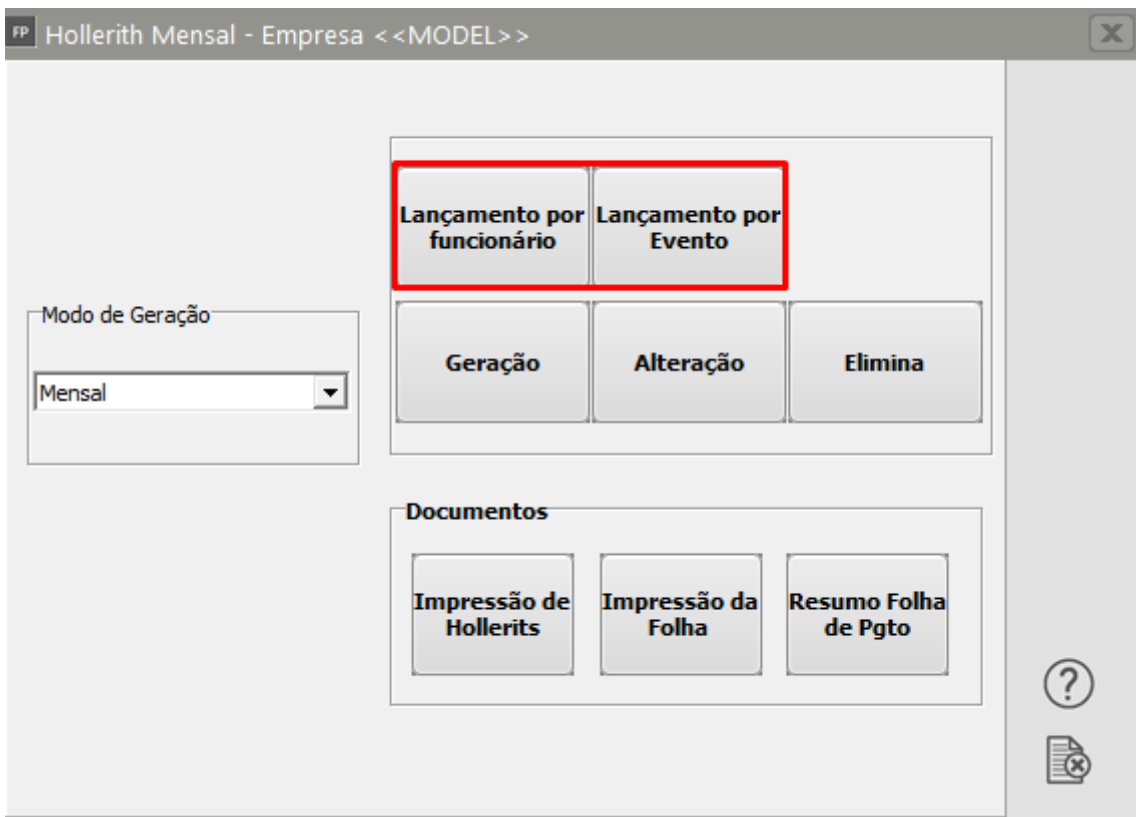
Definir empresa

Rotinas Mensais

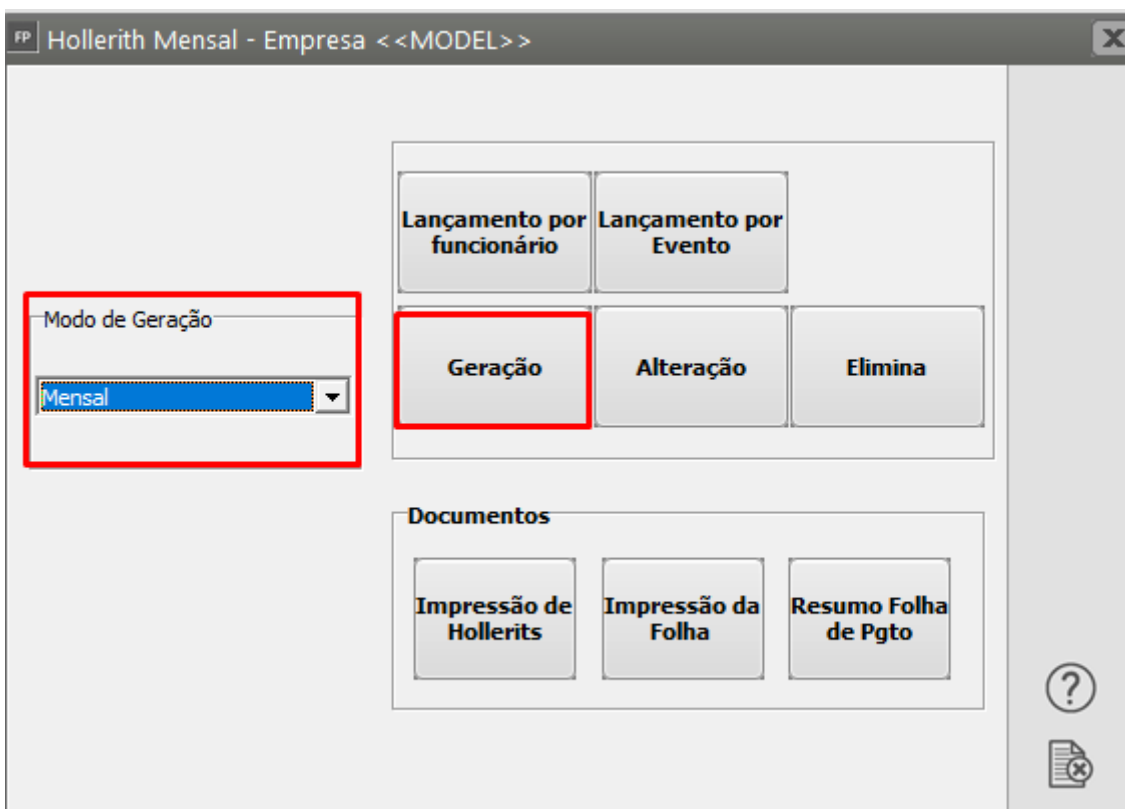
Holleriths Funcionários

Geração

Selecione o Modo de Geração Mensal e clique no botão  Lançamento por funcionário ou  Lançamento por evento e efetue os lançamentos necessários, ou seja, aqueles eventos que não fazem parte do hollerith padrão mensal do funcionário e que deverão entrar na folha de pagamento. Após realizar os Lançamento clique para Salvar a informação e saia da tela de lançamentos.

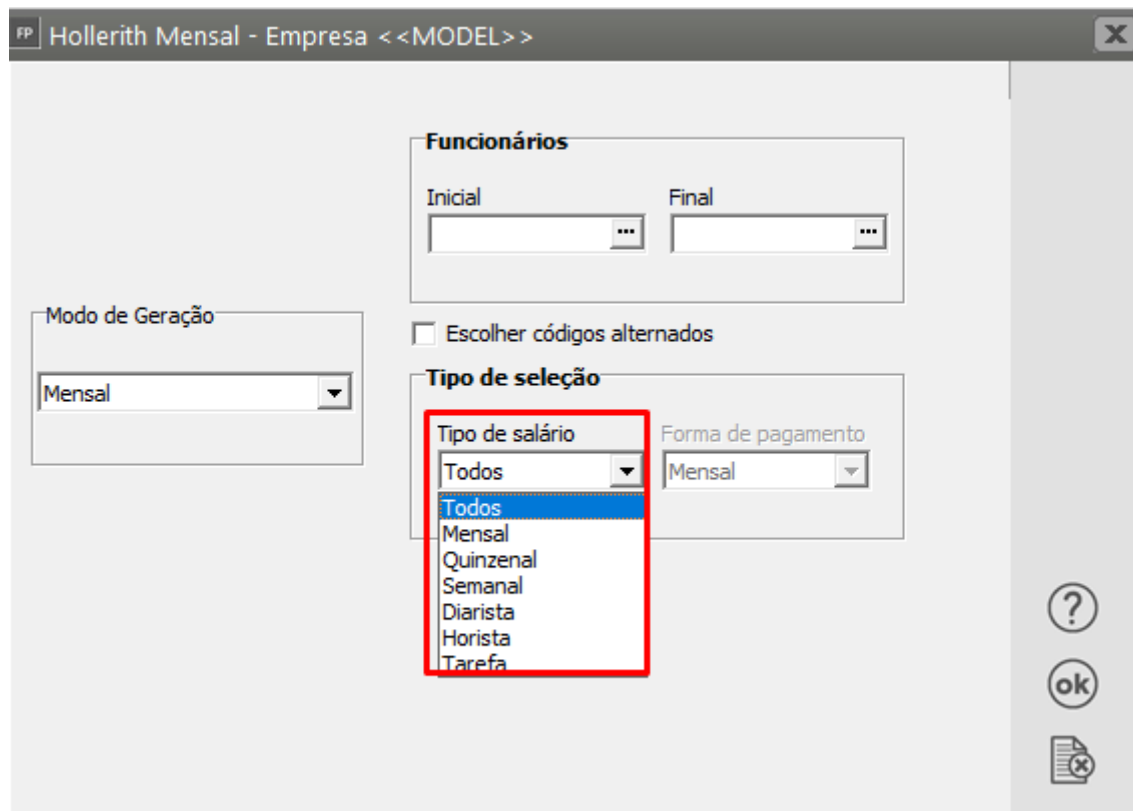


b) Em seguida clique no botão Geração e no botão “OK” e sua folha de pagamento será gerada.

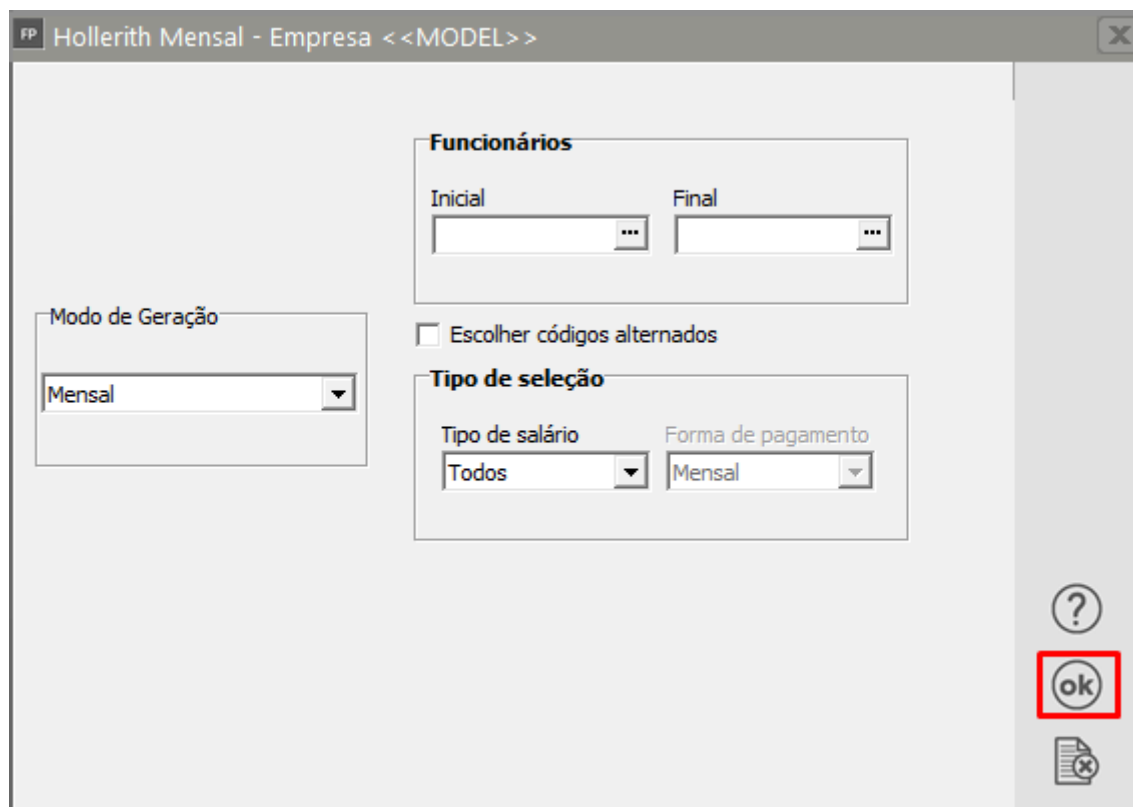


A geração sendo individual, informe o código inicial (código do funcionário que iniciará a geração) e o código final (código do último funcionário que terá seu adiantamento gerado); se a geração for para todos os funcionários, simplesmente deixe esses campos em branco e clique em OK.

Você poderá também definir o tipo de salário: todos, mensal, quinzenal, semanal, diarista, horista, tarefa (se não quiser separar a geração fica mais prático optar por “todos”).



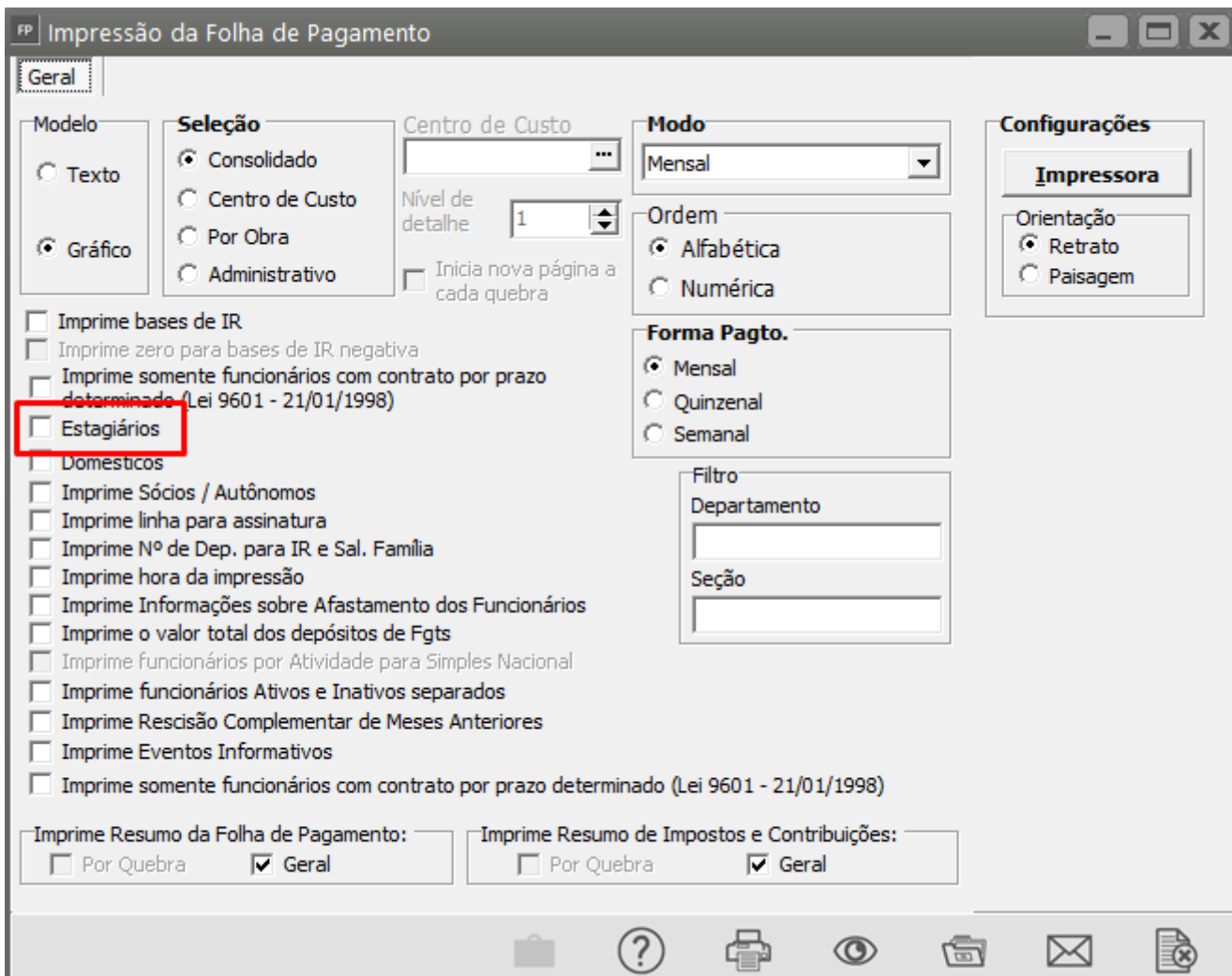
The screenshot shows the 'Hollerith Mensal - Empresa <<MODEL>>' window. On the left, there is a 'Modo de Geração' dropdown menu set to 'Mensal'. In the center, the 'Funcionários' section has 'Inicial' and 'Final' input fields. Below that is a checkbox for 'Escolher códigos alternados'. The 'Tipo de seleção' section contains two dropdown menus: 'Tipo de salário' and 'Forma de pagamento'. The 'Tipo de salário' dropdown is open, showing a list of options: 'Todos', 'Mensal', 'Quinzenal', 'Semanal', 'Diarista', 'Horista', and 'Tarefa'. The 'Forma de pagamento' dropdown is set to 'Mensal'. On the right side of the window, there are three icons: a question mark, an 'ok' button, and a document with an 'x' icon.



The screenshot shows the same 'Hollerith Mensal - Empresa <<MODEL>>' window. The 'Tipo de salário' dropdown is now closed, and the 'ok' button in the bottom right corner is highlighted with a red box. The other elements of the window remain the same as in the previous screenshot.

### 3º Passo) Impressão da Folha de Pagamento

No momento da impressão, menu **Movimentação > Rotinas Mensais > Gerador Holerith Funcionários > Modo Mensal** > assinala a opção **estagiário**:

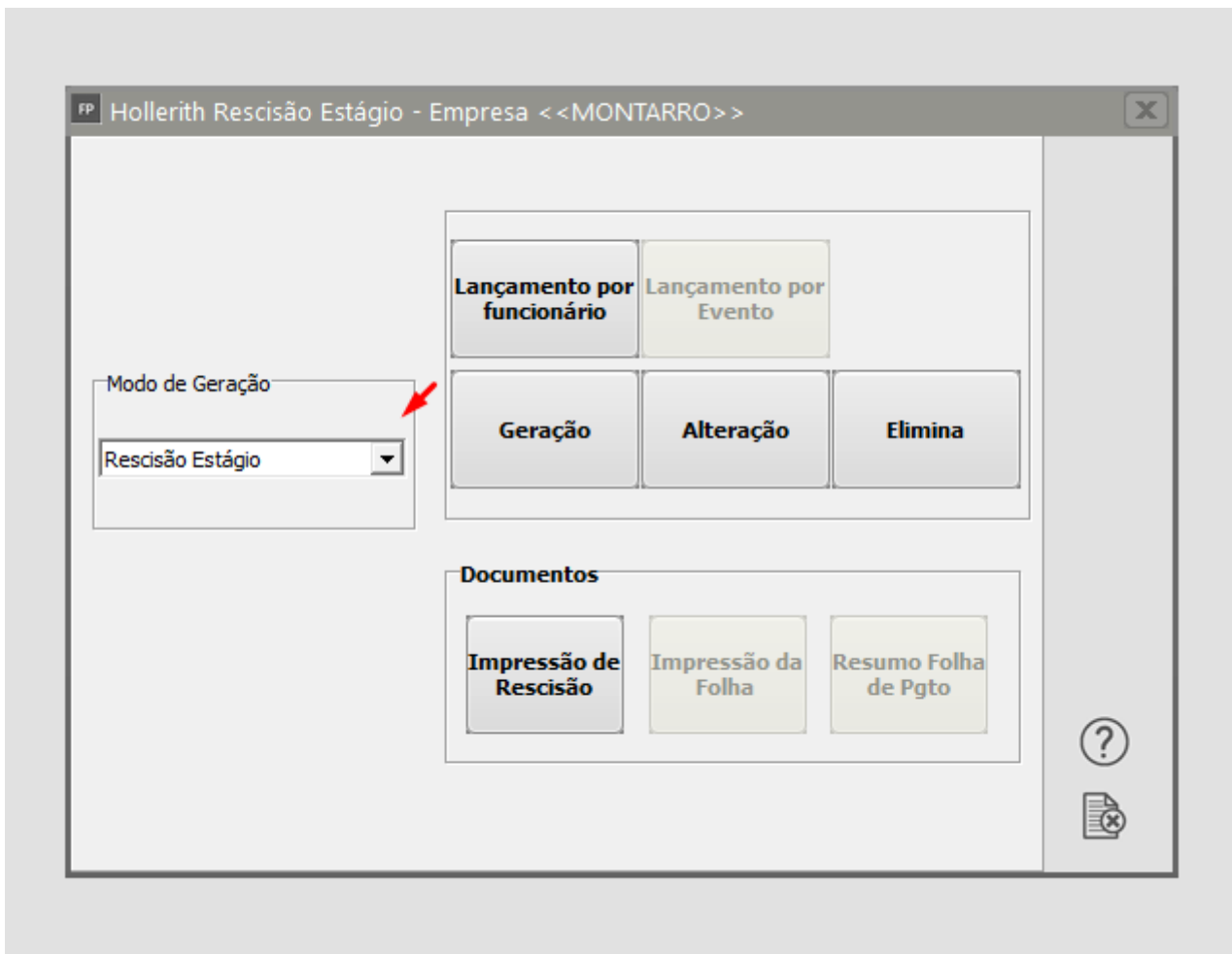


Para envio do eSocial mensalmente enviar o s1200 e s1210 normalmente.

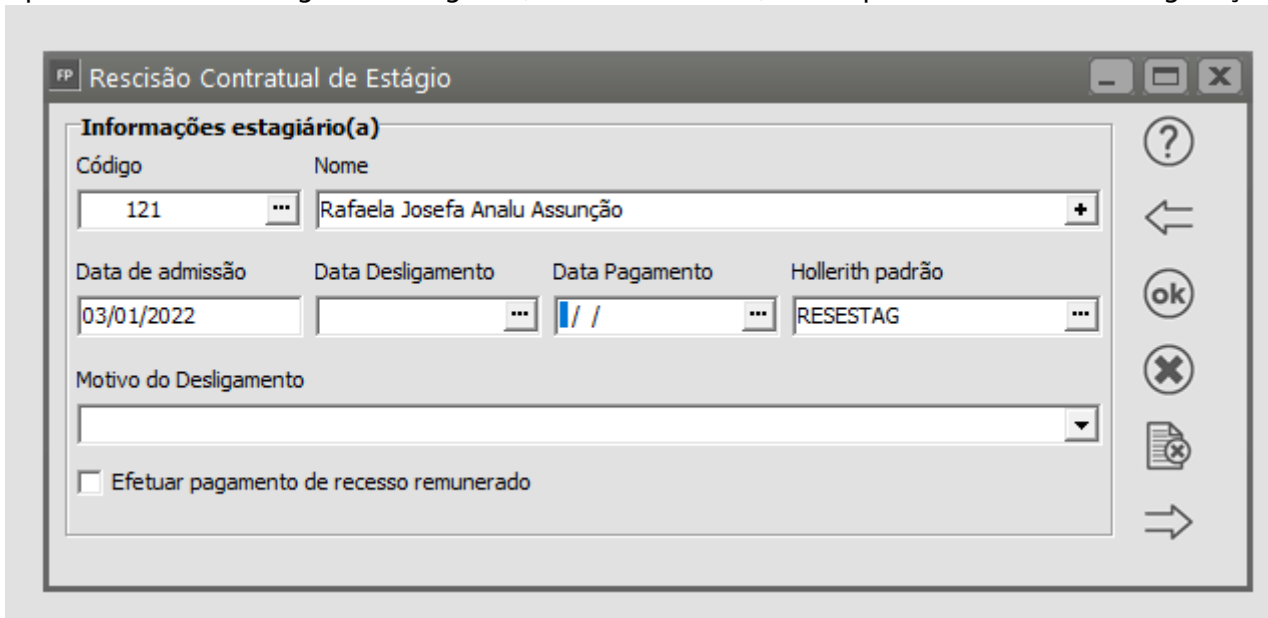
#### 4º Passo) Desligamento de Estagiário:

Como o estagiário é um trabalhador sem vínculo empregatício, o desligamento do estagiário deve ser realizado a seguinte operação:

No mês de encerramento do estágio, ou de desligamento do estagiário, acesse **Movimentação > Rotinas Mensais > Holleriths Funcionários > geração > Selecione o modo de geração "Rescisão Estágio"**



Após informar o código do estagiário, e clicar em 'Ok', será apresentado a tela de geração:



⇒ 'Data de desligamento': Informe o ultimo dia de trabalho, e ao clicar em Ok ou tab, sistema preencherá a data de pagamento automático, porém poderá ser alterado se necessário.

⇒ 'Motivo de desligamento': selecione uma das opções:

- Efetivação na Concedente

- Encerramento antecipado
- Término do tempo de Estágio
- Mudança para outro Estágio
- Finalização dos Estudos

Se durante o estágio não foi pago o recesso remunerado, e será pago no desligamento, selecione a opção 'Efetuar pagamento de recesso remunerado', que será habilitado o campo 'Dias de direito' para informar a quantidade de dias que será pago:

Obs: o Sistema trará automático a contagem de dias de direito, com mesmo critério de férias para trabalhador com vínculo. Caso a quantidade dias de recesso for diferente, poderá alterar no ato do preenchimento.

Ao clicar em Ok, será gerado o desligamento, e na opção 'Impressão de rescisão', poderá emitir um termo de desligamento:

<b>TERMO DE RESCISÃO DE COMPROMISSO DE ESTÁGIO</b>			
Declaramos que a partir de 30/05/2024 fica rescindido o termo de compromisso de Estágio firmado na data de 03/01/2022 entre a empresa Empresa de Teste e o (a) estagiário (a) Rafaela Josefa Analu Assunção regularmente matriculado no curso de Curso de aprendizagem sob RG nº 8679914 com intervenção da C e V Telecom ME.			
<b>Informamos que o referido estágio foi rescindido pelo seguinte motivo:</b>			
<input type="checkbox"/> Efetivação na concedente <input type="checkbox"/> Encerramento antecipado <input checked="" type="checkbox"/> Término do tempo de estágio <input type="checkbox"/> Mudança para outro estágio <input type="checkbox"/> Finalização dos estudos			
<b>DESCRIMINAÇÃO DAS VERBAS RESCISÓRIAS:</b>			
Eventos	Descrição	Provento / Desconto	Valores
e098	Bolsa Estágio	Provento	R\$ 2.484,16
e099	Recesso Estágio	Provento	R\$ 1.076,47
<b>Total Proventos:R\$ 3.560,63</b>		<b>Total Descontos:R\$ 0,00</b>	<b>Total Líquido:R\$ 3.560,63</b>

E por estarem de acordo assinam o presente termo em três vias de igual teor.

LABORATÓRIO DOS GUARARAPES do do

Concluindo a geração, Sistema irá criar para envio do e-Social a carga S-1200, onde será levado a remuneração, o S-2399 com a data de desligamento, e o evento S-1210 com a data de pagamento.

**Veja também os Itens:**

- [Gerando Pagamento Mensal dos Funcionários](#)
  - [Gerando Pagamento de Férias](#)
  - [Gerando Adiantamento Salarial](#)
  - [Gerando Pagamento de Rescisão Contratual](#)
  - [Gerando Pagamento de Adiantamento de 13º Salário](#)
  - [Gerando Adiantamento Salarial para Sócios](#)
  - [Gerando Pagamento de 13º Salário - Parcela Final](#)
  - [Gerando P.L.R. - Participação nos Lucros e Resultados](#)
  - [Gerando Pagamento Mensal dos Funcionários Domésticos](#)
  - [Gerando Pagamento Mensal dos Funcionários - Professores](#)
  - [Gerando Pagamento dos Funcionários - Locação de Mão de Obra e Construção Civil](#)
  - [Gerando Pagamento Mensal dos Funcionários - Contrato Determinado](#)
  - [Gerando Pagamento dos Funcionários - Estagiários](#)
  - [Gerando Folha de Pagamento Complementar](#)
  - [Gerando Adiantamento Salarial para Autônomos](#)
  - [Gerando Folha de Pagamento de Sócios e Autônomos](#)
  - [Gerando Pagamento Mensal dos Funcionários Mensalistas](#)
  - [Gerando Pagamento Mensal dos Funcionários - Horistas](#)
  - [Gerando Holleriths de Funcionários](#)
  - [Gerando Holleriths de Sócios e Autônomos](#)
  - [Gerando Rescisão por Motivo de Acordo](#)
  - [Gerando Folha de Pagamento de Meses Anteriores](#)
  - [Geração de Férias Coletivas](#)
  - [Cadastro, Convocação e Geração de Hollerith de Funcionário Intermitente](#)
  - [Memória de Cálculo dos Eventos na Tela de Geração](#)
  - [Alterando os Valores Gerados nos Pagamentos](#)
  - [Excluindo Gerações](#)
  - [Inconsistências e Erros no envio do evento S1200 para o Portal do eSocial](#)
  - [Inconsistências e Erros no envio do evento S1210 para o Portal do eSocial](#)
-

Revision #26

Created 18 April 2023 08:48:59 by ProjetosD

Updated 24 April 2026 19:31:23 by ProjetosD